



Gobierno del
Estado de Tabasco

INSTITUTO TECNOLÓGICO SUPERIOR DE MACUSPANA



ESTADO ANALÍTICO DEL EJERCICIO DEL PRESUPUESTO DE EGRESOS CLASIFICACIÓN ADMINISTRATIVA DEL 1 DE ENERO AL 31 DE DICIEMBRE DE 2021


CONCEPTO	EGRESOS					SUBEJERCICIO
	APROBADO	AMPLIACIONES/ (REDUCCIONES)	MODIFICADO	DEVENGADO	PAGADO	
	1	2	(3=1+2)	4	5	
DIRECCION GENERAL	1,260,154.81	1,510,495.18	2,770,649.99	2,770,649.70	2,739,566.39	0.29
SUBDIRECCION DE ADMINISTRACION Y FINANZAS	6,049,097.24	-3,848,411.83	2,200,685.41	2,166,014.21	2,110,662.91	34,671.20
DIRECCIÓN ACADEMICA	1,171,798.21	-48,394.63	1,123,403.58	1,123,403.11	1,103,210.62	0.47
SUBDIRECCION ACADEMICA	5,389,404.45	3,948.29	5,393,352.74	5,393,352.74	5,299,792.71	0.00
SUBDIRECCION DE INVESTIGACION Y POSGRADO	1,006,435.50	1,041,540.46	2,047,975.96	1,853,063.29	1,838,548.82	194,912.67
DIRECCION DE VINCULACIÓN	1,715,696.66	35,361.61	1,751,058.27	1,751,058.27	1,720,294.05	0.00
SUBDIRECCION DE VINCULACION Y EXTENSION	931,725.86	199,958.10	1,131,683.96	1,131,683.96	1,113,407.46	0.00
SUBDIRECCION DE PLANEACION Y EVALUACION	733,836.50	267,177.95	1,001,014.45	1,001,014.45	986,473.38	0.00
DEPTO. DE PLANEACION Y PRESUPUESTO	1,084,249.70	283,280.16	1,367,529.86	1,364,529.86	1,344,631.25	3,000.00
DEPTO. DE SERVICIOS ESCOLARES	1,302,151.22	95,074.99	1,397,226.21	1,344,060.42	1,323,816.55	53,165.79
DEPTO. DE RECURSOS HUMANOS	1,752,781.82	1,105,641.68	2,858,423.50	2,807,105.70	2,787,417.82	51,317.80
DEPTO. DE RECURSOS MATERIALES Y SRVC. GENERALES	10,137,289.28	508,755.58	10,646,044.86	10,119,492.13	9,858,500.92	526,552.73
DEPTO. DE TESORERIA Y CONTABILIDAD	1,112,129.91	3,018,166.09	4,130,296.00	1,518,433.08	1,497,048.96	2,611,862.92
DIVISION DE I.S.C.	5,271,282.19	398,280.33	5,669,562.52	5,669,562.52	5,567,176.20	0.00
DIVISION DE INDUSTRIAL	4,843,552.24	162,476.76	5,006,029.00	5,003,752.11	4,911,317.89	2,276.89
DIVISION DE CIVIL	2,638,080.86	29,769.89	2,667,850.75	2,667,850.75	2,621,305.06	0.00
DIVISION DE MECATRONICA	3,352,022.99	344,391.09	3,696,414.08	3,696,411.38	3,640,096.92	2.70
DIVISION DE ELECTROMECHANICA	2,577,542.82	52,831.73	2,630,374.55	2,630,374.55	2,578,362.63	0.00
DIVISION DE ALIMENTARIAS	2,194,917.34	165,658.20	2,360,575.54	2,360,575.54	2,302,872.04	0.00
DIVISION DE GESTION EMPRESARIAL	3,369,384.46	136,467.20	3,505,851.66	3,505,851.66	3,423,707.48	0.00
DEPTO. DESARROLLO ACADEMICO	992,675.29	19,731.77	1,012,407.06	953,656.06	935,359.84	58,751.00
DEPTO. DE CIENCIAS BASICAS	3,983,773.60	111,601.66	4,095,375.26	4,095,375.25	4,015,862.10	0.01
DEPTO. DE VINCULACION, GESTION Y EXTENSION	1,082,593.44	-9,753.99	1,072,839.45	977,068.87	961,819.87	95,770.58
DEPTO. DE RESIDENCIAS Y SERVICIOS	448,532.30	45,671.46	494,203.76	494,203.75	485,006.53	0.01
DEPTO. DE COMUNICACIÓN Y DIFUSION	567,174.30	52,914.17	620,088.47	562,881.61	553,684.39	57,206.86
DEPTO. DE CENTRO DE INFORMACION	1,184,980.52	57,566.86	1,242,547.38	1,242,547.38	1,219,507.02	0.00
UNIDAD DE ACCESO A LA INFORMACION	224,955.71	60,460.29	285,416.00	284,416.00	280,205.43	1,000.00
DEPTO. DE SOPORTE TECNICO	844,573.86	-30,943.76	813,630.10	694,876.94	680,521.69	118,753.16
DIVISION DE PETROLERA	1,385,292.92	85,743.62	1,471,036.54	1,471,036.54	1,459,936.64	0.00



TOTAL DEL GASTO	68,608,086.00	5,855,460.91	74,463,546.91	70,654,301.83	69,360,113.57	3,809,245.08
-----------------	---------------	--------------	---------------	---------------	---------------	--------------


"Bajo protesta de decir verdad declaramos que los Estados Financieros y sus notas, son razonablemente correctos y son responsabilidad del emisor".

REALIZÓ




ING. KARLA IVONNE CHAGOYA ANTONIO
DEPTO. DE PLANEACIÓN Y PRESUPUESTO

VO BO



LIC. RAUL CALCANEO ARBOLEYA
SUBDIRECTOR DE PLANEACIÓN Y EVALUACIÓN

AUTOBIZO



M.A.T.I. LEONARDO RAFAEL BOJORGES GÜEREÑA
DIRECTOR GENERAL

