



TABASCO

INSTITUTO TECNOLÓGICO SUPERIOR DE MACUSPANA



ESTADO ANALÍTICO DEL EJERCICIO DEL PRESUPUESTO DE EGRESOS CLASIFICACIÓN ADMINISTRATIVA DEL 1 DE ENERO AL 31 DE DICIEMBRE DE 2023

CONCEPTO	EGRESOS					SUBEJERCICIO 6=(3-4)
	APROBADO	AMPLIACIONES/ (REDUCCIONES)	MODIFICADO	DEVENGADO	PAGADO	
	1	2	(3=1+2)	4	5	
DIRECCION GENERAL	2,221,649.31	1,001,488.12	3,223,137.43	3,223,137.43	3,185,751.09	0.00
SUBDIRECCION DE ADMINISTRACIÓN Y FINANZAS	5,321,870.28	-3,709,778.70	1,612,091.58	1,612,091.58	1,590,145.57	0.00
DIRECCIÓN ACADEMICA, INVESTIGACION Y POSGRADO	1,364,228.84	-59,320.21	1,304,908.63	1,304,908.63	1,280,669.17	0.00
SUBDIRECCION ACADEMICA	5,808,743.96	-162,414.52	5,646,329.44	5,646,329.44	5,533,675.40	0.00
SUBDIRECCION DE INVESTIGACIÓN Y POSGRADO	789,275.79	297,882.19	1,087,157.98	1,087,157.98	1,069,816.09	0.00
DIRECCION DE VINCULACIÓN Y EXTENSIÓN	2,081,202.74	71,039.08	2,152,241.82	2,152,241.62	2,110,482.83	0.20
SUBDIRECCION DE VINCULACION	1,038,328.80	-41,600.79	996,728.01	996,728.01	979,341.17	0.00
SUBDIRECCION DE PLANEACION Y EVALUACIÓN	878,791.27	279,423.59	1,158,214.86	1,158,184.86	1,140,798.02	30.00
DEPTO. DE PLANEACION Y PRESUPUESTO	680,918.92	338,845.24	1,019,764.16	1,019,764.16	1,005,365.31	0.00
DEPTO. DE SERVICIOS ESCOLARES	1,372,297.10	65,867.21	1,438,164.31	1,438,164.31	1,413,745.86	0.00
DEPTO. DE RECURSOS HUMANOS	2,871,084.51	-112,126.70	2,758,957.81	2,758,957.81	2,738,890.90	0.00
DEPTO. DE RECURSOS MATERIALES Y SERVICIOS GENERALES	7,892,940.19	1,370,583.81	9,263,524.00	9,263,524.00	9,115,923.62	0.00
DEPTO. DE TESORERIA Y CONTABILIDAD	1,596,424.87	354,581.07	1,951,005.94	1,950,996.94	1,920,249.93	9.00
DIVISION DE I.S.C.	5,864,835.90	429,442.76	6,294,278.66	6,294,278.66	6,169,921.06	0.00
DIVISION DE INDUSTRIAL	5,477,805.72	-140,024.13	5,337,781.59	5,337,781.59	5,222,274.79	0.00
DIVISION DE CIVIL	2,999,970.54	-246,091.90	2,753,878.64	2,753,878.64	2,697,255.01	0.00
DIVISION DE MECATRONICA	3,747,979.20	242,155.49	3,990,134.69	3,989,692.51	3,921,209.25	442.18
DIVISION DE ELECTROMECHANICA	2,936,304.54	104,791.32	3,041,095.86	3,041,095.86	2,978,052.79	0.00
DIVISION DE ALIMENTARIAS	2,505,162.11	202,714.83	2,707,876.94	2,707,876.94	2,638,103.21	0.00
DIVISION DE GESTION EMPRESARIAL	3,818,892.04	84,449.45	3,903,341.49	3,903,341.49	3,808,933.01	0.00
DEPTO. DESARROLLO ACADEMICO	1,058,420.36	6,594.41	1,065,014.77	1,065,014.77	1,042,637.61	0.00
DEPTO. DE CIENCIAS BASICAS	4,532,261.61	91,774.53	4,624,036.14	4,624,036.14	4,527,114.47	0.00
DEPTO. DE VINCULACION, GESTION Y EXTENSION	1,175,618.17	20,301.81	1,195,919.98	1,195,919.98	1,177,288.65	0.00
DEPTO. DE RESIDENCIAS PROFESIONALES Y SERVICIO SOCIAL	498,166.58	41,303.44	539,470.02	539,470.02	528,489.99	0.00
DEPTO. DE COMUNICACION Y DIFUSIÓN	579,962.58	28,309.42	608,272.00	608,272.00	597,291.97	0.00
DEPTO. DE CENTRO DE INFORMACIÓN	1,347,280.31	84,598.63	1,431,878.94	1,431,878.94	1,403,990.31	0.00
UNIDAD DE ACCESO A LA INFORMACION	259,140.23	39,428.49	298,568.72	298,568.72	293,465.53	0.00
DEPTO. DE SOPORTE TÉCNICO	814,090.24	159,418.23	973,508.47	973,508.47	956,232.47	0.00
DIVISION DE PETROLERA	1,428,757.29	-18,092.10	1,410,665.19	1,410,665.18	1,396,124.62	0.01




[Firmas manuscritas]

TOTAL DEL GASTO	72,962,404.00	825,544.07	73,787,948.07	73,787,466.68	72,443,239.70	481.39
-----------------	---------------	------------	---------------	---------------	---------------	--------

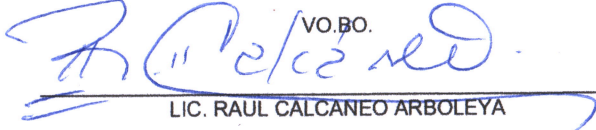
"Bajo protesta de decir verdad declaramos que los Estados Financieros y sus notas, son razonablemente correctos y son responsabilidad del emisor".

REALIZÓ




ING. KARLA IVONNE CHAGOZA ANTONIO
DEPTO. DE PLANEACIÓN Y PRESUPUESTO

VO. BO.



LIC. RAUL CALCANEO ARBOLEYA
SUBDIRECTOR DE PLANEACIÓN Y EVALUACIÓN

AUTORIZO



M.A.T.I. LEONARDO RAFAEL BOJORGES GÜEREÑA
DIRECTOR GENERAL

