



Gobierno del
Estado de Tabasco

INSTITUTO TECNOLÓGICO SUPERIOR DE MACUSPANA



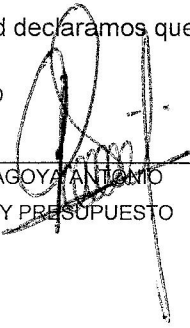
ESTADO ANALÍTICO DEL EJERCICIO DEL PRESUPUESTO DE EGRESOS
CLASIFICACIÓN ADMINISTRATIVA
DEL 1 DE ENERO AL 31 DE DICIEMBRE DE 2018
PESOS MEXICANOS

CONCEPTO	EGRESOS					SUBEJERCICIO 6=(3-4)
	APROBADO	AMPLIACIONES/ (REDUCCIONES)	MODIFICADO	DEVENGADO	PAGADO	
	1	2	(3=1+2)	4	5	
DIRECCION GENERAL	1,219,410.40	1,049,264.64	2,268,675.04	2,268,673.57	2,138,773.80	1.47
SUBDIRECCION DE ADMINISTRACION Y FINANZAS	7,201,096.60	-1,412,740.21	5,788,356.39	3,350,151.28	3,065,059.82	2,438,205.11
DIRECCIÓN ACADÉMICA	772,278.19	184,346.33	956,624.52	956,623.98	942,243.29	0.54
SUBDIRECCION ACADÉMICA	5,145,006.66	-198,691.17	4,946,315.49	4,946,277.85	4,871,660.87	37.64
SUBDIRECCION DE INVESTIGACION Y POSGRADO	712,107.28	-433,388.37	278,718.91	278,718.91	278,718.91	0.00
DIRECCION DE VINCULACIÓN	1,228,344.20	35,170.46	1,263,514.66	1,262,703.90	1,236,544.09	810.76
SUBDIRECCION DE VINCULACION Y EXTENSION	1,130,123.75	-45,293.07	1,084,830.68	1,084,830.68	1,066,856.27	0.00
SUBDIRECCION DE PLANEACION Y EVALUACION	828,925.64	285,480.72	1,114,406.36	1,114,364.40	1,076,996.93	41.96
DEPTO. DE PLANEACION Y PRESUPUESTO	837,121.64	104,608.07	941,729.71	941,729.71	906,465.13	0.00
DEPTO. DE SERVICIOS ESCOLARES	1,401,028.87	147,803.80	1,548,832.67	1,548,823.83	1,527,172.88	8.84
DEPTO. DE RECURSOS HUMANOS	1,927,760.46	1,648,320.25	3,576,080.71	3,548,697.54	3,448,143.73	27,383.17
DEPTO. DE RECURSOS MATERIALES Y SRVC. GENERALES	8,461,362.95	123,360.49	8,584,723.44	8,417,554.87	8,069,205.88	167,168.57
DEPTO. DE TESORERIA Y CONTABILIDAD	1,169,691.88	244,209.96	1,413,901.84	1,410,811.99	1,359,784.83	3,089.85
DIVISION DE I.S.C.	6,168,331.88	347,259.68	6,515,591.56	6,515,239.21	6,394,645.29	352.35
DIVISION DE INDUSTRIAL	4,894,111.76	18,453.57	4,912,565.33	4,912,556.89	4,728,554.70	8.44
DIVISION DE CIVIL	2,420,887.15	-2,766.97	2,418,120.18	2,418,008.80	2,370,790.67	111.38
DIVISION DE MECATRONICA	2,604,788.26	92,866.02	2,697,654.28	2,696,887.64	2,617,893.24	766.64
DIVISION DE ELECTROMECHANICA	2,033,710.21	-62,502.67	1,971,207.54	1,971,207.07	1,933,262.92	0.47
DIVISION DE ALIMENTARIAS	2,564,609.30	27,391.47	2,592,000.77	2,591,800.50	2,543,777.60	200.27
DIVISION DE GESTION EMPRESARIAL	3,038,415.51	-240,130.12	2,798,285.39	2,798,284.61	2,748,881.91	0.78
DEPTO. DESARROLLO ACADÉMICO	968,795.03	-33,269.77	935,525.26	935,524.00	921,605.01	1.26
DEPTO. DE CIENCIAS BASICAS	3,624,213.81	-104,712.90	3,519,500.91	3,519,234.47	3,454,591.04	266.44
DEPTO. DE VINCULACION, GESTION Y EXTENSION	910,378.38	553,881.27	1,464,259.65	1,434,182.64	1,363,113.67	30,077.01
DEPTO. DE RESIDENCIAS Y SERVICIOS	440,710.23	5,295.80	446,006.03	446,006.03	437,930.16	0.00
DEPTO. DE COMUNICACIÓN Y DIFUSION	1,181,807.47	-304,714.37	877,093.10	877,093.10	869,017.23	0.00
DEPTO. DE CENTRO DE INFORMACION	917,457.59	50,159.06	967,616.65	966,998.20	951,312.47	618.45
UNIDAD DE ACCESO A LA INFORMACION	204,113.59	14,944.78	219,058.37	219,058.37	215,606.09	0.00
DEPTO. DE SOPORTE TECNICO	711,697.43	137,876.98	849,574.41	849,342.78	836,979.29	231.63
DIVISION DE PETROLERA	578,359.58	221,275.51	799,635.09	799,084.68	789,248.29	550.41

TOTAL DEL GASTO	65,296,645.70	2,453,759.24	67,750,404.94	65,080,471.50	63,164,836.01	2,669,933.44
-----------------	---------------	--------------	---------------	---------------	---------------	--------------


"Bajo protesta de decir verdad declaramos que los Estados Financieros y sus notas, son razonablemente correctos y son responsabilidad del emisor".

REALIZÓ




ING. KARLA IVONNE CHAGOYA ANTONIO
DEPTO. DE PLANEACIÓN Y PRESUPUESTO

VO. BO.



M.V.Z. MANUEL ANTONIO PRIEGO HERRERA
SUBDIRECTOR DE PLANEACIÓN Y EVALUACIÓN

AUTORIZÓ



DR. RORY MARTÍN CHABLÉ SARAO
DIRECTOR GENERAL

