

GOBIERNO DEL ESTADO DE TABASCO
MATRIZ DE INDICADORES PARA RESULTADOS

FECHA DE IMPRESIÓN 07-04-2022

UNIDAD RESPONSABLE	1113 - Instituto Tecnológico Superior de Macuspana
PROGRAMA PRESUPUESTARIO	E066 - EDUCACION SUPERIOR TECNOLOGICA - 2022

DEFINICIÓN DE PROGRAMA		BENEFICIARIOS				
RESPONSABLE	M.A.T.I. LEONARDO RAFAEL BOJORGES GÜEREÑA	POBLACIÓN	TIPO	MUJERES	HOMBRES	TOTAL
RÉCURSO	MIXTO	POTENCIAL	ALUMNOS	1275	1327	2602
EJERCICIO	2022	OBJETIVO	ALUMNOS	443	1155	1598
		REFERENCIA	ALUMNOS	334	828	1162


INDICADORES DE PROGRAMA

	RESUMEN NARRATIVO	SUPUESTO
FIN	Contribuir a refrendar a la población el derecho pleno a una educación de calidad, en condiciones de inclusión, equidad e igualdad sustantiva, que permita expandir sus conocimientos, habilidades y actitudes, favoreciendo el desarrollo sostenible de la entidad, mediante el aumento de egresados anuales del ITSM, incorporados en el sector productivo según el tiempo estipulado en su programa de estudio.	los egresados del ITSM, siguen siendo una prioridad para las PYMES del Estado.

INDICADOR	TIPO/DIMENSIÓN/ FRECUENCIA	MÉTODO DE CÁLCULO	FORMULA Y VARIABLES	UNIDAD DE MEDIDA	VALOR INICIAL	VALOR PROGRAMADO
Porcentaje de Egresados Incorporados en el Sector Laboral Este indicador me permite medir el total de egresados del ciclo escolar anterior, incorporados en el sector laboral.	ESTRATÉGICO - EFICACIA - ANUAL	PORCENTUAL	ESL/TE*100	Resultado	15.04	19.71
			ESL = Egresados Ubicados en el Sector Laboral.	EGRESADOS	31	42
			TE = Total de Egresados del Ciclo Escolar 2021-2022	EGRESADOS	206	213

	RESUMEN NARRATIVO	SUPUESTO
PROPOSITO	Los alumnos que egresan del ITSM, finalizan su formación en educación superior conforme al tiempo estipulado.	Los egresados del ITSM, mantienen lo aprendido en sus planes de estudio para su inserción al mercado laboral.

INDICADOR	TIPO/DIMENSIÓN/ FRECUENCIA	MÉTODO DE CÁLCULO	FORMULA Y VARIABLES	UNIDAD DE MEDIDA	VALOR INICIAL	VALOR PROGRAMADO
Porcentaje de Eficiencia Terminal Este indicador me permite medir a los alumnos que cubrieron el 100% de sus créditos académicos que ingresan en un ciclo escolar específico contra los alumnos que egresan de la misma generación.	ESTRATÉGICO - EFICACIA - SEMESTRAL	PORCENTUAL	EG/AIG*100	Resultado	35.27	35.58
			EG = Egresados de una Generación	ALUMNOS	103	95
			AIG = Alumnos que Ingresaron de la misma Generación.	ALUMNOS	292	267



GOBIERNO DEL ESTADO DE TABASCO
MATRIZ DE INDICADORES PARA RESULTADOS

FECHA DE IMPRESIÓN 07-04-2022

UNIDAD RESPONSABLE	1113 - Instituto Tecnológico Superior de Macuspana
PROGRAMA PRESUPUESTARIO	E066 - EDUCACION SUPERIOR TECNOLOGICA - 2022

INDICADORES DE COMPONENTES Y ACTIVIDADES

COMPONENTE	RESUMEN NARRATIVO	SUPUESTO
C01	Población estudiantil en educación superior atendida.	Lo estudiantes inscritos asisten regularmente a sus clases y permanecen durante su trayectoria académica.

INDICADOR	TIPO/DIMENSIÓN/ FRECUENCIA	MÉTODO DE CÁLCULO	FORMULA Y VARIABLES	UNIDAD DE MEDIDA	VALOR INICIAL	VALOR PROGRAMADO
Porcentaje de Estudiantes en Educación Superior Este indicador mide la atención a estudiantes en Educación Superior en base a los estudiantes del Estado.	GESTIÓN - EFICACIA - SEMESTRAL	PORCENTUAL	MEI/ELE*100	Resultado	1.23	1.15
			MEI = Matrícula de Estudiantes Inscritos.	ALUMNOS	1003	950
			ELE = Estudiantes en Licenciatura del Estado.	ALUMNOS	81365	82167

ACTIVIDAD	RESUMEN NARRATIVO	SUPUESTO
C0101	Implementación del programa de tutorías para los estudiantes inscritos del instituto.	Los estudiantes en el Programa aplican todo lo aprendido para mejorar su rendimiento.

INDICADOR	TIPO/DIMENSIÓN/ FRECUENCIA	MÉTODO DE CÁLCULO	FORMULA Y VARIABLES	UNIDAD DE MEDIDA	VALOR INICIAL	VALOR PROGRAMADO
Porcentaje de estudiantes atendidos en el programa de tutorías. Este indicador me permite medir el número de estudiantes que esten siendo atendidos por el programa de tutorías en cada semestre del ciclo escolar.	GESTIÓN - EFICACIA - TRIMESTRAL	PORCENTUAL	EAPT/MEI*100	Resultado	86.44	86.31
			EAPT = Estudiantes atendidos en el programa de tutorías del semestre vigente.	ALUMNOS	867	820
			MEI = Matrícula de Estudiantes Inscritos en el Semestre.	ALUMNOS	1003	950

ACTIVIDAD	RESUMEN NARRATIVO	SUPUESTO
C0102	Atención en asesorías académicas a los estudiantes inscritos.	Los estudiantes en asesorías académicas aplican lo aprendido y aprueban sus materias.

INDICADOR	TIPO/DIMENSIÓN/ FRECUENCIA	MÉTODO DE CÁLCULO	FORMULA Y VARIABLES	UNIDAD DE MEDIDA	VALOR INICIAL	VALOR PROGRAMADO
Estudiantes atendidos en asesorías académicas. Este indicador me permite medir a los estudiantes que son asesorados académicamente en el transcurso del semestre.	GESTIÓN - EFICACIA - TRIMESTRAL	PORCENTUAL	EAA/MEI*100	Resultado	79.46	82
			EAA = Estudiantes atendidos en asesorías académicas.	ALUMNOS	797	779
			MEI = Matrícula de Estudiantes Inscritos.	ALUMNOS	1003	950

ACTIVIDAD	RESUMEN NARRATIVO	SUPUESTO
C0103	Asignación de Becas o Apoyo Institucional a estudiantes.	Los estudiantes beneficiados con alguna beca o apoyo hace uso del recurso para asegurar su permanencia.

INDICADOR	TIPO/DIMENSIÓN/ FRECUENCIA	MÉTODO DE CÁLCULO	FORMULA Y VARIABLES	UNIDAD DE MEDIDA	VALOR INICIAL	VALOR PROGRAMADO
Porcentaje de Estudiantes Beneficiados con alguna Beca o Apoyo Institucional. Este indicador me permite medir el numero de estudiantes que reciben alguna beca o apoyo institucional en base a la matrícula	GESTIÓN - EFICACIA - TRIMESTRAL	PORCENTUAL	EBA/MEI*100	Resultado	81.75	80.84
			EBA = Estudiantes Beneficiados con beca o apoyo institucional.	ALUMNOS	820	768
			MEI = Matrícula de Estudiantes Inscritos	ALUMNOS	1003	950



Handwritten signature or mark in blue ink.

GOBIERNO DEL ESTADO DE TABASCO
MATRIZ DE INDICADORES PARA RESULTADOS

FECHA DE IMPRESIÓN 07-04-2022

UNIDAD RESPONSABLE	1113 - Instituto Tecnológico Superior de Macuspana
PROGRAMA PRESUPUESTARIO	E066 - EDUCACION SUPERIOR TECNOLOGICA - 2022

INDICADOR	TIPO/DIMENSIÓN/ FRECUENCIA	MÉTODO DE CÁLCULO	FORMULA Y VARIABLES	UNIDAD DE MEDIDA	VALOR INICIAL	VALOR PROGRAMADO
de estudiantes inscritos en cada semestre.			en el Semestre.			

ACTIVIDAD	RESUMEN NARRATIVO	SUPUESTO
C0104	Atención psicológica a estudiantes inscritos.	Los estudiantes atendidos psicológicamente, asisten logran pasar sus materias.

INDICADOR	TIPO/DIMENSIÓN/ FRECUENCIA	MÉTODO DE CÁLCULO	FORMULA Y VARIABLES	UNIDAD DE MEDIDA	VALOR INICIAL	VALOR PROGRAMADO
Porcentaje de Estudiantes atendidos por asesorías psicológicas. Este indicador me permite medir a los estudiantes que reciben asesorías psicológicas en base al numero de estudiantes inscritos por semestre.	GESTIÓN - EFICACIA - TRIMESTRAL	PORCENTUAL	EAPS/MEI*100	Resultado	17.04	20
			EAPS = Estudiantes Asesorados Psicológicamente.	ALUMNOS	171	190
			MEI = Matrícula de Estudiantes Inscritos	ALUMNOS	1003	950

ACTIVIDAD	RESUMEN NARRATIVO	SUPUESTO
C0105	Ejecución de recursos presupuestales para el servicio administrativo y de docencia.	El personal realiza sus actividades de manera eficiente y oportuna.


INDICADOR	TIPO/DIMENSIÓN/ FRECUENCIA	MÉTODO DE CÁLCULO	FORMULA Y VARIABLES	UNIDAD DE MEDIDA	VALOR INICIAL	VALOR PROGRAMADO
Ejecución de Recursos del ITSM Este indicador me permite medir que el gasto programado del Instituto para el ejercicio se ejerza en base a lo programado.	GESTIÓN - EFICIENCIA - TRIMESTRAL	PORCENTUAL	GE/GP*100	Resultado	100	100
			GE = Gasto Ejercido	MONTOS	68608086	70135884
			GP = Gasto Programado	MONTOS	68608086	70135884

ACTIVIDAD	RESUMEN NARRATIVO	SUPUESTO
C0106	Mantenimiento a Infraestructura del Instituto.	Se optimiza los espacios de infraestructura ofertados a la población.

INDICADOR	TIPO/DIMENSIÓN/ FRECUENCIA	MÉTODO DE CÁLCULO	FORMULA Y VARIABLES	UNIDAD DE MEDIDA	VALOR INICIAL	VALOR PROGRAMADO
Mantenimiento a Infraestructura proporcionado. Este indicador me permite medir que el programa de mantenimiento correctivo y preventivo programado se realice en los tiempos estipulados para eficientar el servicio educativo ofertado.	GESTIÓN - EFICACIA - TRIMESTRAL	PORCENTUAL	MPYCR/MP*100	Resultado	87.5	87.5
			MPYCR = Mantenimiento preventivo y correctivo realizado.	SERVICIOS	7	7
			MP = Mantimiento Programado	SERVICIOS	8	8

COMPONENTE	RESUMEN NARRATIVO	SUPUESTO
C02	Población estudiantil en formación extracurricular atendida.	Los estudiantes deciden realizar sus actividades curriculares en tiempo y forma.

INDICADOR	TIPO/DIMENSIÓN/ FRECUENCIA	MÉTODO DE CÁLCULO	FORMULA Y VARIABLES	UNIDAD DE MEDIDA	VALOR INICIAL	VALOR PROGRAMADO
Porcentaje de Estudiantes en Formación Extracurricular. Este indicador mide a los alumnos que en base a su avance académico llevan alguna actividad de formación integral en base	GESTIÓN - EFICIENCIA - SEMESTRAL	PORCENTUAL	EAPS/MEI*100	Resultado	66.99	80.52
			EAPS = Estudiantes en Actividades de Formación Integral.	ALUMNOS	672	765



GOBIERNO DEL ESTADO DE TABASCO
MATRIZ DE INDICADORES PARA RESULTADOS

FECHA DE IMPRESIÓN 07-04-2022

UNIDAD RESPONSABLE	1113 - Instituto Tecnológico Superior de Macuspana
PROGRAMA PRESUPUESTARIO	E066 - EDUCACION SUPERIOR TECNOLOGICA - 2022

INDICADOR	TIPO/DIMENSIÓN/ FRECUENCIA	MÉTODO DE CÁLCULO	FORMULA Y VARIABLES	UNIDAD DE MEDIDA	VALOR INICIAL	VALOR PROGRAMADO
a la matrícula.			MEI = Matrícula de Estudiantes Inscritos	ALUMNOS	1003	950

ACTIVIDAD	RESUMEN NARRATIVO	SUPUESTO
C0201	Atención a estudiantes inscritos en actividades culturales y deportivas.	Los estudiantes inscritos en actividades extraescolares asistirán de manera oportuna.

INDICADOR	TIPO/DIMENSIÓN/ FRECUENCIA	MÉTODO DE CÁLCULO	FORMULA Y VARIABLES	UNIDAD DE MEDIDA	VALOR INICIAL	VALOR PROGRAMADO
Porcentaje de Estudiantes Inscritos en alguna Actividad Cultural y Deportiva Este indicador me permitirá conocer el porcentaje de estudiantes que participan en alguna actividad Cultural o Deportiva en cada semestre.	GESTIÓN - EFICACIA - TRIMESTRAL	PORCENTUAL	EIAE/MEI*100	Resultado	13.16	26.21
			EIAE = Estudiantes Inscritos en alguna Actividad Cultural o Deportiva.	ALUMNOS	132	249
			MEI = Matrícula de Estudiantes Inscritos en el Semestre.	ALUMNOS	1003	950


ACTIVIDAD	RESUMEN NARRATIVO	SUPUESTO
C0202	Inscripción de estudiantes en servicio social.	Los estudiantes realizaran su servicio social en el semestre correspondiente.

INDICADOR	TIPO/DIMENSIÓN/ FRECUENCIA	MÉTODO DE CÁLCULO	FORMULA Y VARIABLES	UNIDAD DE MEDIDA	VALOR INICIAL	VALOR PROGRAMADO
Estudiantes inscritos en servicios social por semestre. Este indicador me permite identificar a los estudiantes que ya cuenten con el 70% de avance académico realcen su servicio social en tiempo y forma por semestre.	GESTIÓN - EFICACIA - TRIMESTRAL	PORCENTUAL	ESS/EQDSS*100	Resultado	91.21	93.33
			ESS = Estudiantes que Realizan el Servicio Social	ALUMNOS	187	182
			EQDSS = Estudiantes que Deben llevar el Servicio Social según su avance académico.	ALUMNOS	205	195

ACTIVIDAD	RESUMEN NARRATIVO	SUPUESTO
C0203	Atención a estudiantes en actividades complementarias.	Los estudiantes logran sus créditos por medio de las actividades complementarias en tiempo y forma.

INDICADOR	TIPO/DIMENSIÓN/ FRECUENCIA	MÉTODO DE CÁLCULO	FORMULA Y VARIABLES	UNIDAD DE MEDIDA	VALOR INICIAL	VALOR PROGRAMADO
Porcentaje de Estudiantes en Actividades Complementarias por Semestre. Este indicador me permite medir a los estudiantes que logren sus créditos curriculares por medio de actividades complementarias en los tiempos adecuados y no afecten su egreso.	GESTIÓN - EFICACIA - TRIMESTRAL	PORCENTUAL	EAC/MEI*100	Resultado	69.99	74.73
			EAC = Estudiantes Inscritos en Actividades Complementarias por Semestre.	ALUMNOS	702	710
			MEI = Matrícula de Estudiantes Inscritos	ALUMNOS	1003	950

COMPONENTE	RESUMEN NARRATIVO	SUPUESTO
C03	Docente Capacitado en Competencias Profesionales.	El personal docente, aplica lo aprendido en la capacitación de competencia profesional, asegurando la efectividad de la enseñanza-aprendizaje.



GOBIERNO DEL ESTADO DE TABASCO
MATRIZ DE INDICADORES PARA RESULTADOS

FECHA DE IMPRESIÓN 07-04-2022

UNIDAD RESPONSABLE	1113 - Instituto Tecnológico Superior de Macuspana
PROGRAMA PRESUPUESTARIO	E066 - EDUCACION SUPERIOR TECNOLOGICA - 2022

INDICADOR	TIPO/DIMENSIÓN/ FRECUENCIA	MÉTODO DE CÁLCULO	FORMULA Y VARIABLES	UNIDAD DE MEDIDA	VALOR INICIAL	VALOR PROGRAMADO
Porcentaje del Personal Docente Capacitado del ITSM. Este indicador me permite medir que porcentaje de la plantilla docente, que es capacitado en competencias profesionales que aseguren la efectividad del proceso de enseñanza aprendizaje.	GESTIÓN - EFICACIA - SEMESTRAL	PORCENTUAL	PDC/TPD*100	Resultado	83.33	85.24
			PDC = Personal Docente Capacitado	DOCENTES	50	52
			TPD = Total de Personal Docente Vigente.	DOCENTES	60	61

ACTIVIDAD	RESUMEN NARRATIVO	SUPUESTO
C0301	Capacitación en Formación para el Personal Docente.	Los docentes asisten a los cursos de Formación.

INDICADOR	TIPO/DIMENSIÓN/ FRECUENCIA	MÉTODO DE CÁLCULO	FORMULA Y VARIABLES	UNIDAD DE MEDIDA	VALOR INICIAL	VALOR PROGRAMADO
Porcentaje de Personal Docente Capacitado en Formación. Este indicador nos permite medir al personal docente capacitado en Formación.	GESTIÓN - EFICACIA - TRIMESTRAL	PORCENTUAL	DCF/TD*100	Resultado	77.96	81.96
			DCF = Docente Capacitado en Formación.	DOCENTES	46	50
			TD = Total de Docentes.	DOCENTES	59	61

ACTIVIDAD	RESUMEN NARRATIVO	SUPUESTO
C0302	Capacitación en Actualización para el personal Docente.	Los docentes asisten a los cursos de actualización.

INDICADOR	TIPO/DIMENSIÓN/ FRECUENCIA	MÉTODO DE CÁLCULO	FORMULA Y VARIABLES	UNIDAD DE MEDIDA	VALOR INICIAL	VALOR PROGRAMADO
Porcentaje de Capacitación de Actualización Docente. Este indicador nos permite medir al personal docente capacitado en actualización.	GESTIÓN - EFICACIA - TRIMESTRAL	PORCENTUAL	DCA/TD*100	Resultado	50.84	65.57
			TD = Total de Docentes	DOCENTES	59	61
			DCA = Docente Capacitado en Actualización	DOCENTES	30	40

ACTIVIDAD	RESUMEN NARRATIVO	SUPUESTO
C0303	Obtención del Perfil Deseable en Docentes.	Todo el personal Docente participa en la Convocatoria de Perfil Deseable.

INDICADOR	TIPO/DIMENSIÓN/ FRECUENCIA	MÉTODO DE CÁLCULO	FORMULA Y VARIABLES	UNIDAD DE MEDIDA	VALOR INICIAL	VALOR PROGRAMADO
Porcentaje de Docentes con Perfil Deseable Este indicador me permite medir al personal Docente que logra el Perfil Deseable.	GESTIÓN - EFICACIA - TRIMESTRAL	PORCENTUAL	DCPD/TD*100	Resultado	3.38	6.55
			TD = Total de Personal Docente	DOCENTES	59	61
			DCPD = Docente con Perfil Deseable	DOCENTES	2	4

