



Gobierno del
Estado de Tabasco

INSTITUTO TECNOLÓGICO SUPERIOR DE MACUSPANA


ESTADO ANALÍTICO DEL EJERCICIO DEL PRESUPUESTO DE EGRESOS
CLASIFICACIÓN POR OBJETO DEL GASTO (CAPÍTULO Y CONCEPTO)

DEL 1 DE ENERO AL 30 DE JUNIO DE 2018

PESOS MEXICANOS



CONCEPTO	EGRESOS						SUB EJERCICIO
	APROBADO	AMPLIACIONES/ (REDUCCIONES)	MODIFICADO	DEVENGADO	PAGADO		
	1	2	(3=1+2)	4	5	6=(3-4)	
SERVICIOS PERSONALES	53,387,322.66	112,108.41	53,499,431.07	22,388,410.14	22,300,834.66	31,113,020.93	
REMUNERACIONES AL PERSONAL DE CARÁCTER PERMANENTE	27,688,197.74	-221,736.99	27,466,460.75	12,846,871.18	12,846,871.18	14,619,589.57	
REMUNERACIONES AL PERSONAL DE CARÁCTER TRANSITORIO	922,882.96	394,080.44	1,316,963.40	856,088.52	823,465.12	460,874.88	
REMUNERACIONES ADICIONALES Y ESPECIALES	12,048,907.21	63,882.76	12,112,789.97	4,504,452.58	4,504,452.58	7,608,337.39	
SEGURIDAD SOCIAL	7,185,525.08	-162,117.80	7,023,407.28	2,268,859.21	2,268,859.21	4,754,548.07	
OTRAS PRESTACIONES SOCIALES Y ECONÓMICAS	4,858,248.82	36,600.00	4,894,848.82	1,677,604.62	1,651,219.46	3,217,244.20	
Previsiones	0.00	0.00	0.00	0.00	0.00	0.00	
PAGO DE ESTIMULOS A SERVIDORES PÚBLICOS	683,560.85	1,400.00	684,960.85	232,534.03	205,967.11	452,426.82	
MATERIALES Y SUMINISTROS	2,380,975.90	-4,508.96	2,376,466.94	966,592.81	915,447.23	1,409,874.13	
MATERIALES DE ADMINISTRACION, EMISION DE DOCUMENTOS Y ARTICULOS OFICIALES	613,861.19	-80,357.03	533,504.16	243,365.74	215,454.99	290,138.42	
ALIMENTOS Y UTENSILIOS	192,596.69	57,575.98	250,172.67	175,800.20	166,509.40	74,372.47	
MATERIAS PRIMAS Y MATERIALES DE PRODUCCIÓN Y COMERCIALIZACIÓN	0.00	0.00	0.00	0.00	0.00	0.00	
MATERIALES Y ARTÍCULOS DE CONSTRUCCIÓN Y DE REPARACIÓN	85,204.73	3,004.78	88,209.51	45,820.11	39,036.42	42,389.40	
PRODUCTOS QUÍMICOS, FARMACÉUTICOS Y DE LABORATORIO	11,999.71	4,762.13	16,761.84	4,742.92	4,122.01	12,018.92	
COMBUSTIBLES, LUBRICANTES Y ADITIVOS	296,053.55	81,368.17	377,421.72	228,321.03	222,481.20	149,100.69	
VESTUARIO, BLANCOS, PRENDAS DE PROTECCIÓN Y ARTÍCULOS DE PROTECCIÓN	135,938.19	136,869.43	272,807.62	241,490.31	240,790.71	31,317.31	
MATERIALES Y SUMINISTROS PARA SEGURIDAD	0.00	0.00	0.00	0.00	0.00	0.00	
HERRAMIENTAS, REFACCIONES Y ACCESORIOS MENORES	1,045,321.84	-207,732.42	837,589.42	27,052.50	27,052.50	810,536.92	
SERVICIOS GENERALES	9,416,472.14	-346,921.26	9,069,550.88	3,779,454.96	3,024,420.98	5,290,095.92	
SERVICIOS BÁSICOS	1,720,696.00	-230,400.90	1,490,295.10	548,076.84	380,915.68	942,218.26	
SERVICIOS DE ARRENDAMIENTO	172,161.00	83,160.60	255,321.60	178,932.96	153,818.96	76,388.64	
SERVICIOS PROFESIONALES, CIENTÍFICOS Y TÉCNICOS Y OTROS SERVICIOS	2,431,247.45	-51,581.17	2,379,666.28	1,376,277.62	951,163.28	1,003,388.66	
SERVICIOS FINANCIEROS, BANCARIOS Y COMERCIALES	127,275.34	16,214.89	143,490.23	64,079.13	63,355.06	79,411.10	
SERVICIOS DE INSTALACIÓN, REPARACIÓN, MANTENIMIENTO Y CONSERVACIÓN	3,125,410.23	-231,970.26	2,893,439.97	551,554.55	472,529.75	2,341,885.42	
SERVICIOS DE COMUNICACIÓN SOCIAL Y PUBLICIDAD	256,702.00	31,940.45	288,642.45	218,139.60	213,200.00	70,502.85	
SERVICIOS DE TRASLADO Y VIÁTICOS	619,970.12	20,116.53	640,086.65	295,137.43	290,823.43	344,949.22	
SERVICIOS OFICIALES	32,300.00	17,806.60	50,106.60	34,232.95	34,232.95	15,873.65	
OTROS SERVICIOS GENERALES	930,710.00	-2,208.00	928,502.00	513,023.88	464,381.88	415,478.12	





Gobierno del
Estado de Tabasco


INSTITUTO TECNOLÓGICO SUPERIOR DE MACUSPANA



ESTADO ANALÍTICO DEL EJERCICIO DEL PRESUPUESTO DE EGRESOS
CLASIFICACIÓN POR OBJETO DEL GASTO (CAPÍTULO Y CONCEPTO)
DEL 1 DE ENERO AL 30 DE JUNIO DE 2018

PESOS MEXICANOS

CONCEPTO	EGRESOS					SUB EJERCICIO
	APROBADO	AMPLIACIONES/ (REDUCCIONES)	MODIFICADO (3=1+2)	DEVENGADO	PAGADO	
	1	2	(3=1+2)	4	5	6=(3-4)
TRANSFERENCIAS, ASIGNACIONES, SUBSIDIOS Y OTRAS AYUDAS	111,875.00	118,033.38	229,908.38	173,759.83	170,489.67	56,148.55
TRANSFERENCIAS INTERNAS Y ASIGNACIONES AL SECTOR PÚBLICO	0.00	0.00	0.00	0.00	0.00	0.00
TRANSFERENCIAS AL RESTO DEL SECTOR PÚBLICO	0.00	0.00	0.00	0.00	0.00	0.00
SUBSIDIOS Y SUBVENCIONES	0.00	0.00	0.00	0.00	0.00	0.00
AYUDAS SOCIALES	111,875.00	118,033.38	229,908.38	173,759.83	170,489.67	56,148.55
PENSIONES Y JUBILACIONES	0.00	0.00	0.00	0.00	0.00	0.00
TRANSFERENCIAS A FIDEICOMISOS, MANDATOS Y OTROS ANALÓGOS	0.00	0.00	0.00	0.00	0.00	0.00
transferencias a la seguridad social	0.00	0.00	0.00	0.00	0.00	0.00
donativos	0.00	0.00	0.00	0.00	0.00	0.00
TRANSFERENCIAS AL EXTERIOR	0.00	0.00	0.00	0.00	0.00	0.00
BIENES MUEBLES, INMUEBLES E INTANGIBLES	0.00	30,198.00	30,198.00	27,410.67	27,410.67	2,787.33
MOBILIARIO Y EQUIPO DE ADMINISTRACIÓN	0.00	20,454.00	20,454.00	20,453.12	20,453.12	0.88
MOBILIARIO Y EQUIPO EDUCACIONAL Y RECREATIVO	0.00	0.00	0.00	0.00	0.00	0.00
EQUIPO E INSTRUMENTAL MEDICO Y DE LABORATORIO	0.00	0.00	0.00	0.00	0.00	0.00
VEHICULOS Y EQUIPO DE TRANSPORTE	0.00	0.00	0.00	0.00	0.00	0.00
EQUIPO DE DEFENSA Y SEGURIDAD PUBLICA	0.00	0.00	0.00	0.00	0.00	0.00
MAQUINARIA, OTROS EQUIPOS Y HERRAMIENTAS	0.00	9,744.00	9,744.00	6,957.55	6,957.55	2,786.45
ACTIVOS BIOLÓGICOS	0.00	0.00	0.00	0.00	0.00	0.00
BIENES INMUEBLES	0.00	0.00	0.00	0.00	0.00	0.00
ACTIVOS INTANGIBLES	0.00	0.00	0.00	0.00	0.00	0.00
INVERSIÓN PÚBLICA	0.00	0.00	0.00	0.00	0.00	0.00
OBRA PÚBLICA EN BIENES DE DOMINIO PÚBLICO	0.00	0.00	0.00	0.00	0.00	0.00
OBRA PÚBLICA EN BIENES PROPIOS	0.00	0.00	0.00	0.00	0.00	0.00
PROYECTOS PRODUCTIVOS Y ACCIONES DE FOMENTO	0.00	0.00	0.00	0.00	0.00	0.00
INVERSIONES FINANCIERAS Y OTRAS PROVISIONES	0.00	0.00	0.00	0.00	0.00	0.00
INVERSIONES PARA EL FOMENTO DE ACTIVIDADES PRODUCTIVAS	0.00	0.00	0.00	0.00	0.00	0.00
ACCIONES Y PARTICIPACIONES DE CAPITAL	0.00	0.00	0.00	0.00	0.00	0.00
COMPRA DE TÍTULOS Y VALORES	0.00	0.00	0.00	0.00	0.00	0.00
CONCESIÓN DE PRÉSTAMOS	0.00	0.00	0.00	0.00	0.00	0.00




[Handwritten signatures and initials]



Gobierno del
Estado de Tabasco

INSTITUTO TECNOLÓGICO SUPERIOR DE MACUSPANA



ESTADO ANALÍTICO DEL EJERCICIO DEL PRESUPUESTO DE EGRESOS
CLASIFICACIÓN POR OBJETO DEL GASTO (CAPÍTULO Y CONCEPTO)
DEL 1 DE ENERO AL 30 DE JUNIO DE 2018

PESOS MEXICANOS

CONCEPTO	EGRESOS						SUB EJERCICIO
	APROBADO	AMPLIACIONES/ (REDUCCIONES)	MODIFICADO (3=1+2)	DEVENGADO	PAGADO		
	1	2	(3=1+2)	4	5	6=(3-4)	
INVERSIONES EN FIDEICOMISOS, MANDATOS Y OTROS ANÁLOGOS	0.00	0.00	0.00	0.00	0.00	0.00	0.00
OTRAS INVERSIONES FINANCIERAS	0.00	0.00	0.00	0.00	0.00	0.00	0.00
PROVISIONES PARA CONTINGENCIAS Y OTRAS EROGACIONES ESPECIALES	0.00	0.00	0.00	0.00	0.00	0.00	0.00
PARTICIPACIONES Y APORTACIONES	0.00	0.00	0.00	0.00	0.00	0.00	0.00
PARTICIPACIONES	0.00	0.00	0.00	0.00	0.00	0.00	0.00
APORTACIONES	0.00	0.00	0.00	0.00	0.00	0.00	0.00
CONVENIOS	0.00	0.00	0.00	0.00	0.00	0.00	0.00
DEUDA PÚBLICA	0.00	0.00	0.00	0.00	0.00	0.00	0.00
AMORTIZACIÓN DE LA DEUDA PÚBLICA	0.00	0.00	0.00	0.00	0.00	0.00	0.00
INTERESES DE LA DEUDA PÚBLICA	0.00	0.00	0.00	0.00	0.00	0.00	0.00
COMISIONES DE LA DEUDA PÚBLICA	0.00	0.00	0.00	0.00	0.00	0.00	0.00
GASTOS DE LA DEUDA PÚBLICA	0.00	0.00	0.00	0.00	0.00	0.00	0.00
COSTO POR COBERTURAS	0.00	0.00	0.00	0.00	0.00	0.00	0.00
APOYOS FINANCIEROS	0.00	0.00	0.00	0.00	0.00	0.00	0.00
ADEUDOS DE EJERCICIOS FISCALES ANTERIORES (ADEFAS)	0.00	0.00	0.00	0.00	0.00	0.00	0.00
TOTAL DEL GASTO	65,296,645.70	-91,090.43	65,205,555.27	27,333,628.41	26,438,603.21	37,871,926.86	

"Bajo protesta de decir verdad declaramos que los Estados Financieros y sus notas, son razonablemente correctos y son responsabilidad del emisor".

REALIZÓ

ING. KARLA IVONNE CHAGARRA ANTONIO
DEPTO. DE PLANEACIÓN Y PRESUPUESTO



M.V.Z. MANUEL ANTONIO PRIEGO HERRERA
SUBDIRECTOR DE PLANEACIÓN Y EVALUACIÓN

VO. BO.

AUTORIZÓ

DR. ROBERTO MARTÍNEZ SARAO
DIRECTOR GENERAL