



Gobierno del
Estado de Tabasco

CUENTA PÚBLICA

2015

INSTITUTO TECNOLÓGICO

SUPERIOR DE MACUSPANA

ÍNDICE

Instituto Tecnológico Superior de Macuspana

Introducción	1
Información Contable	
Estado de Actividades	2
Estado de Situación Financiera	3
Estado de Variación en la Hacienda Pública	4
Estado de Flujo de Efectivo	5
Estado Analítico del Activo	6
Estado Analítico de la Deuda y Otros Pasivos	7
Estado de Cambios en la Situación Financiera	8
Informe de Pasivos Contingentes	9
Notas a los Estados Financieros	10
Información Presupuestaria	
Estado Analítico de Ingresos	39
Estado Analítico del Ejercicio Presupuesto de Egresos por Clasificación Administrativa	40
Estado Analítico del Ejercicio Presupuesto de Egresos por Clasificación por Objeto del Gasto (Capítulo y Concepto)	41
Estado Analítico del Ejercicio Presupuesto de Egresos por Clasificación Económica (por Tipo de Gasto)	44
Estado Analítico del Ejercicio del Presupuesto de Egresos por Clasificación Funcional (Finalidad y Función)	45
Endeudamiento Neto	47
Intereses de la Deuda	48
Indicadores de Postura Fiscal	49

Información Programática	50
Gasto por Categoría Programática	51
Programas y Proyectos de Inversión	52
Indicadores para Resultados	
Anexos	
Relación de Bienes Muebles que Componen el Patrimonio del Ente Público	55
Relación de Bienes Inmuebles que Componen el Patrimonio del Ente Público	56
Relación de Cuentas Bancarias Productivas y Específicas	57
Relación de Esquemas Bursátiles y de Cobertura Financiera	58
Información Adicional que Dispongan otras Leyes	59

INSTITUTO TECNOLÓGICO SUPERIOR DE MACUSPANA

Introducción

El crecimiento demográfico y la demanda estudiantil del Municipio de Macuspana, la necesidad de desarrollo social, cultural y apoyar el crecimiento de las Zonas Rurales, y la gestión de padres de familias interesados en la Educación, hacen posible la creación del Instituto Tecnológico Superior de Macuspana.

Gracias a todo lo anterior, el Plan Nacional de Desarrollo 1995-2000 propone una alianza nacional para la educación, el cual es reconocido por el Gobierno del Estado de Tabasco en su Plan Nacional de Desarrollo 1995-2000 y el 25 de mayo del año 2000, la Secretaría de Educación Pública y el Gobierno del Estado de Tabasco, suscriben el convenio de creación, operación y apoyo al Instituto Tecnológico Superior de Macuspana, el cual se da a conocer en el decreto 394 y 395 publicado en el Periódico Oficial del 30 de Noviembre del 2000 haciendo realidad el sueño de muchos Macuspanenses.

En el 2001 donaron el terreno con escritura No 16273. Contado con el lugar oficial para las instalaciones CAPECE inicia la construcción de los edificios. En septiembre del 2002 se entrega el primer edificio académico Departamental "A" y la 1ª etapa de la biblioteca. En el 2005 aperturan la Unidad Académica Departamental B y la terminación de la Biblioteca. Para el 2009 se termina la construcción de un Laboratorio multifuncional. Siendo Este el último Edificio construido a la fecha. Al igual en el 2009 scotiahanc realiza la donación de dos predios rústicos ubicados en el pastal de Jonuta.

INSTITUTO TECNOLÓGICO SUPERIOR DE MACUSPANA

CUENTA PÚBLICA
2015



Cuenta Pública 2015
Estado de Actividades
Del 1 de Enero al 31 de Diciembre de 2015 y 2014
(Pesos)

Ente Público

INSTITUTO TECNOLÓGICO SUPERIOR DE MACUSPANA

Concepto	2015	2014	Concepto	2015	2014
Ingresos y Otros Beneficios	4,379,010	4,613,081	Gastos y Otras Pérdidas	58,960,333	56,507,525
Ingresos de la Gestión	0	0	Gastos de Funcionamiento	47,926,833	44,671,901
Impuestos	0	0	Servicios Personales	2,382,451	1,932,638
Cuentas y Aportaciones de Seguridad Social	0	0	Materiales y Suministros	8,651,049	9,902,986
Contribuciones de Mejoras	0	0	Servicios Generales	728,643	966,562
Derechos	0	0	Transferencias Internas y Otras Ayudas	0	0
Productos de Tipo Corriente	0	0	Transferencias Internas y Asignaciones al Sector Público	0	0
Aprovisionamientos de Tipo Corriente	297,274	1,189,217	Transferencias al Resto del Sector Público	0	0
Ingresos por Venta de Bienes y Servicios	4,161,736	3,423,864	Subsidios y Subvenciones	0	0
Ingresos no comprendidos en las Fracciones de la Ley de Ingresos Causados en Ejercicios Fiscales Anteriores Pendientes de Liquidación o Pago	0	0	Ayudas Sociales	0	0
Participaciones, Aportaciones, Transferencias, Asignaciones, Subsidios y Otras Ayudas	54,673,931	56,502,562	Pensiones y Jubilaciones	728,643	966,562
Participaciones y Aportaciones	54,673,931	2,690,028	Transferencias a Fideicomisos, Mandatos y Contratos Análogos	0	0
Transferencias, Asignaciones, Subsidios y Otras Ayudas	0	53,812,514	Transferencias a la Seguridad Social	0	0
Otros Ingresos y Beneficios	754	18,002	Donativos	0	0
Ingresos Financieros	754	18,002	Transferencias al Exterior	0	0
Incremento por Variación de Inventarios	0	0	Participaciones y Aportaciones	0	0
Disminución del Exceso de Estimaciones por Pérdida o Deterioro u Obsolescencia	0	0	Participaciones	0	0
Disminución del Exceso de Provisiones	0	0	Aportaciones	0	0
Otros Ingresos y Beneficios Varios	0	0	Convenios	0	0
Total de Ingresos y Otros Beneficios	59,053,695	61,133,625	Intereses, Comisiones y Otros Gastos de la Deuda Pública	0	0
			Intereses de la Deuda Pública	0	0
			Comisiones de la Deuda Pública	0	0
			Gastos de la Deuda Pública	0	0
			Costos por Cobertura	0	0
			Ayoyos Financieros	0	0
			Otros Gastos y Pérdidas Extraordinarias	3,239,407	447,415
			Estimaciones, Depreciaciones, Deterioros, Obsolescencia y Amortizaciones	3,239,407	447,415
			Provisiones	0	0
			Disminución de Inventarios	0	0
			Aumento por Insuficiencia de Estimaciones por Pérdida o Deterioro y Obsolescencia	0	0
			Aumento por Insuficiencia de Provisiones	0	0
			Otros Gastos	0	0
			Inversión Pública	0	0
			Inversión Pública no Capitalizable	0	0
			Total de Gastos y Otras Pérdidas	62,928,403	57,921,502
			Resultados del Ejercicio (Ahorro/Desahorro)	-3,874,708	3,212,123

Bajo protesta de decir la verdad declaramos que los Estados Financieros y sus Notas son razonablemente correctos y responsabilidad del emisor.

L.C.P. LORENZO GARCÓN PÉREZ
DIRECTOR GENERAL DEL ITSM

C.P. RAMÓN J. PÉREZ RAMOS
SUBDIRECTOR DE ADMINISTRACIÓN Y FINANZAS DEL ITSM

CONTABLE

INSTITUTO TECNOLÓGICO SUPERIOR DE MACUSPANA



Cuenta Pública 2015
Estado de Situación Financiera
Al 31 de Diciembre de 2015 y 2014
(Pesos)

Ente Público INSTITUTO TECNOLÓGICO SUPERIOR DE MACUSPANA

Concepto	Año		Concepto	Año	
	2015	2014		2015	2014
Activo			Activo		
Activo Circulante			Activo Circulante		
Efectivo y Equivalentes	2,446,187	5,337,231	Pasivo		
Derechos a Recibir Efectivo o Equivalentes	2,662,433	3,334,755	Pasivo Circulante	2,743,055	4,851,039
Derechos a Recibir Bienes o Servicios	35,000	35,000	Cuentas por Pagar a Corto Plazo	0	0
Inventarios	0	0	Documentos por Pagar a Corto Plazo	0	0
Almacenes	0	0	Porción a Corto Plazo de la Deuda Pública a Largo Plazo	0	0
Estimación por Pérdida o Deterioro de Activos Circulantes	0	0	Títulos y Valores a Corto Plazo	0	0
Otros Activos Circulantes	0	0	Pasivos Diferidos a Corto Plazo	0	0
Total de Activos Circulantes	5,143,620	8,706,986	Fondos y Bienes de Terceros en Garantía y/o Administración a Corto Plazo	0	0
Activo No Circulante			Provisiones a Corto Plazo	2,452	0
Inversiones Financieras a Largo Plazo	0	0	Otros Pasivos a Corto Plazo	0	0
Derechos a Recibir Efectivo o Equivalentes a Largo Plazo	0	0	Total de Pasivos Circulantes	2,745,707	4,851,039
Bienes Inmuebles, Infraestructura y Construcciones en Proceso	50,273,215	50,273,215	Pasivos No Circulantes	2,745,707	4,851,039
Bienes Muebles	29,560,401	28,976,084	Cuentas por Pagar a Largo Plazo	0	0
Activos Intangibles	3,298,613	3,060,198	Documentos por Pagar a Largo Plazo	0	0
Depreciación, Deterioro y Amortización Acumulada de Bienes	-46,560,354	-44,556,548	Deuda Pública a Largo Plazo	0	0
Activos Diferidos	0	0	Pasivos Diferidos a Largo Plazo	0	0
Estimación por Pérdida o Deterioro de Activos no Circulantes	0	0	Fondos y Bienes de Terceros en Garantía y/o en Administración a Largo Plazo	0	0
Otros Activos no Circulantes	0	0	Provisiones a Largo Plazo	0	0
Total de Activos No Circulantes	36,571,875	37,752,949	Total de Pasivos No Circulantes	0	0
TOTAL DEL ACTIVO	41,715,495	46,459,935	TOTAL DEL PASIVO	2,745,707	4,851,039
			Hacienda Pública/ Patrimonio	5,675,000	36,502,705
			Hacienda Pública/ Patrimonio Contribuido	0	4,850,644
			Aportaciones	5,675,000	29,652,061
			Donaciones de Capital	0	0
			Actualización de Hacienda Pública/ Patrimonio	0	0
			Hacienda Pública/ Patrimonio Generado	33,294,788	7,106,191
			Resultados del Ejercicio (Ahorro / Desahorro)	-3,874,708	3,212,123
			Resultados de Ejercicios Anteriores	37,169,496	3,894,068
			Revalúos	0	0
			Reservas	0	0
			Rectificaciones de Resultados de Ejercicios Anteriores	0	0
			Exceso o Insuficiencia en la Actualización de la Hacienda Pública/ Patrimonio	0	0
			Resultado por Posición Monetaria	0	0
			Resultado por Tenencia de Activos no Monetarios	0	0
			Total Hacienda Pública/ Patrimonio	38,969,788	41,608,896
			Total del Pasivo y Hacienda Pública / Patrimonio	41,715,495	46,459,935

Bajo protesta de decir la verdad declaramos que los Estados Financieros y sus Notas son razonablemente correctos y responsabilidad del emisor.

L.C.P. LORENZO CHACÓN-PÉREZ
DIRECTOR GENERAL DEL ITSM

C.P. RAMÓN JORGE RAMOS
SUBDIRECTOR DE ADMINISTRACIÓN Y FINANZAS DEL ITSM

CONTABLE

INSTITUTO TECNOLÓGICO SUPERIOR DE MACUSPANA

CUENTA PÚBLICA
2015



Cuenta Pública 2015
Estado de Variación en la Hacienda Pública
Del 1 de Enero al 31 de Diciembre de 2015
(Pesos)

Ente Público: INSTITUTO TECNOLÓGICO SUPERIOR DE MACUSPANA

Concepto	Hacienda Pública/ Patrimonio Contribuido	Hacienda Pública/ Patrimonio Generado de Ejercicios Anteriores	Hacienda Pública/ Patrimonio Generado del Ejercicio	Ajustes por Cambios de Valor	Total
Rectificaciones de Resultados de Ejercicios Anteriores	0	0	0	0	0
Patrimonio Neto Inicial Ajustado del Ejercicio	34,502,705	0	0	0	34,502,705
Aportaciones	4,850,644	0	0	0	4,850,644
Donaciones de Capital	29,652,061	0	0	0	29,652,061
Actualización de la Hacienda Pública/ Patrimonio	0	0	0	0	0
Variaciones de la Hacienda Pública/ Patrimonio Neto del Ejercicio	0	3,894,068	3,212,123	0	7,106,191
Resultados del Ejercicio (Ahorro/Desahorro)	0	0	3,212,123	0	3,212,123
Resultados de Ejercicios Anteriores	0	3,894,068	0	0	3,894,068
Revalúos	0	0	0	0	0
Reservas	0	0	0	0	0
Hacienda Pública/ Patrimonio Neto Final del Ejercicio 2014	34,502,705	3,894,068	3,212,123	0	41,608,896
Cambios en la Hacienda Pública/ Patrimonio Neto del Ejercicio 2015	-28,827,705	0	0	0	-28,827,705
Aportaciones	-4,850,644	0	0	0	-4,850,644
Donaciones de Capital	-23,977,061	0	0	0	-23,977,061
Actualización de la Hacienda Pública/ Patrimonio	0	0	0	0	0
Variaciones de la Hacienda Pública/ Patrimonio Neto del Ejercicio 2015	0	33,275,428	-7,086,831	0	26,188,597
Resultados del Ejercicio (Ahorro/Desahorro)	0	0	-7,086,831	0	-7,086,831
Resultados de Ejercicios Anteriores	0	33,275,428	0	0	33,275,428
Revalúos	0	0	0	0	0
Reservas	0	0	0	0	0
Saldo Neto en la Hacienda Pública / Patrimonio 2015	5,675,000	37,169,496	-3,874,708	0	38,969,788

Bajo protesta de decir la verdad declaramos que los Estados Financieros y sus Notas son razonablemente correctos y responsabilidad del emisor.

L.C.P. LORENZO CHACÓN PÉREZ
DIRECTOR GENERAL DEL ITSM

C.P. RAMÓN JIMÉNEZ RAMOS
SUBDIRECTOR DE ADMINISTRACIÓN Y FINANZAS DEL ITSM

CONTABLE

INSTITUTO TECNOLÓGICO SUPERIOR DE MACUSPANA

Cuenta Pública
2015



Cuenta Pública 2015
Estado de Flujos de Efectivo
Del 1 de Enero al 31 de Diciembre de 2015 y 2014
(Pesos)

Ente Público

INSTITUTO TECNOLÓGICO SUPERIOR DE MACUSPANA

	2015	2014	2015	2014
Flujos de Efectivo de las Actividades de Operación				
Origen				
Impuestos	59,053,695	61,133,625	35,279,234	4,121,329
Cuentas y Aportaciones de Seguridad Social	0	0	0	0
Contribuciones de mejoras	0	0	2,008,806	0
Derechos	0	0	33,275,428	4,121,329
Productos de Tipo Corriente	0	0	32,862,560	6,411,682
Aprocheamientos de Tipo Corriente	237,274	0	0	0
Ingresos por Venta de Bienes y Servicios	4,141,736	1,189,217	584,317	5,409,880
Ingresos no comprendidos en las Fracciones de la Ley de Ingresos Causados en Ejercicios Anteriores Pendientes de Liquidación o Pago	0	3,423,864	32,278,243	1,001,802
Flujos de Efectivo de las Actividades de Inversión				
Origen				
Bienes Inmuebles, Infraestructura y Construcciones en Proceso	0	0	0	0
Bienes Muebles	0	0	0	0
Otros Orígenes de Inversión	0	0	0	0
Aplicación				
Bienes Inmuebles, Infraestructura y Construcciones en Proceso	0	0	0	0
Otras Aplicaciones de Inversión	0	0	0	0
Flujos Netos de Efectivo de las Actividades de Inversión	0	0	2,414,674	-2,290,353
Flujos de Efectivo de las Actividades de Financiamiento				
Origen				
Endeudamiento Neto	54,673,931	2,690,028	676,974	1,103,868
Interno	0	53,812,514	0	0
Externo	754	18,002	0	0
Otros Orígenes de Financiamiento	62,928,603	57,921,502	674,974	1,103,868
Aplicación				
Servicios de la Deuda	47,926,833	44,671,901	2,107,984	3,318,398
Interno	2,382,451	1,932,638	0	0
Externo	8,651,049	9,902,986	0	0
Otras Aplicaciones de Financiamiento	0	0	0	0
Flujos Netos de Efectivo de las Actividades de Financiamiento	0	0	2,107,984	3,318,398
Incremento/Disminución Neta en el Efectivo y Equivalentes al Efectivo	0	0	-1,433,010	-2,214,530
Efectivo y Equivalentes al Efectivo al Inicio del Ejercicio	728,663	966,562	-2,891,044	-1,292,760
Efectivo y Equivalentes al Efectivo al final del Ejercicio	0	0	5,337,231	6,629,991
Flujos Netos de Efectivo de las Actividades de Operación	-3,874,208	3,212,123	2,446,187	5,337,231

Bajo protesta de decir la verdad declaramos que los Estados Financieros y sus Notas son razonablemente correctos y responsabilidad del emisor.

L.C.P. LORENZO CHACÓN PÉREZ
DIRECTOR GENERAL DEL ITSM

C.P. RAMÓN MARRAZ RAMOS
SUBDIRECTOR DE ADMINISTRACIÓN Y FINANZAS DEL ITSM

CONTABLE

INSTITUTO TECNOLÓGICO SUPERIOR DE MACUSPANA



Cuenta Pública 2015
Estado Analítico del Activo
Del 1 de Enero al 31 de Diciembre de 2015
(Pesos)

Ente Público:

INSTITUTO TECNOLÓGICO SUPERIOR DE MACUSPANA

Concepto	Saldo Inicial 1	Cargos del Periodo 2	Abonos del Periodo 3	Saldo Final 4=(1+2-3)	Variación del Periodo (4-1)
Activo	46,459,935	237,017,779	241,762,219	41,715,495	-4,744,440
Activo Circulante	8,706,986	142,492,903	146,056,269	5,143,620	-3,563,366
Efectivo y Equivalentes	5,337,231	100,120,980	103,012,024	2,446,187	-2,891,044
Derechos a Recibir Efectivo o Equivalentes	3,334,755	40,722,167	41,394,489	2,602,433	-672,322
Derechos a Recibir Bienes o Servicios	35,000	182,170	182,170	35,000	0
Inventarios	0	0	0	0	0
Almacenes	0	1,467,586	1,467,586	0	0
Estimación por Pérdida o Deterioro de Activos Circulantes	0	0	0	0	0
Otros Activos Circulantes	0	0	0	0	0
Activo No Circulante	37,752,949	94,524,876	95,705,950	36,571,875	-1,181,074
Inversiones Financieras a Largo Plazo	0	0	0	0	0
Derechos a Recibir Efectivo o Equivalentes a Largo Plazo	0	0	0	0	0
Bienes Inmuebles, Infraestructura y Construcciones en Proceso	50,273,215	49,098,215	49,098,215	50,273,215	0
Bienes Muebles	28,976,084	631,698	47,381	29,560,401	584,317
Activos Intangibles	3,060,198	238,415	0	3,298,613	238,415
Depreciación, Deterioro y Amortización Acumulada de Bienes	-44,556,548	44,556,548	44,556,354	-46,560,354	-2,003,806
Activos Diferidos	0	0	0	0	0
Estimación por Pérdida o Deterioro de Activos no Circulantes	0	0	0	0	0
Otros Activos no Circulantes	0	0	0	0	0

Bajo protesta de decir la verdad declaramos que los Estados Financieros y sus Notas son razonablemente correctos y responsabilidad del emisor.

L.C.P. LORENZO CAJACÓN PÉREZ
DIRECTOR GENERAL DEL ITSM

C.P. RAMÓN JIMÉNEZ RAMOS
SUBDIRECTOR DE ADMINISTRACIÓN Y FINANZAS DEL ITSM

CONTABLE

INSTITUTO TECNOLÓGICO SUPERIOR DE MACUSPANA

CUENTA PÚBLICA
2015



Cuenta Pública 2015
Estado Analítico de la Deuda y Otros Pasivos
Del 1 de Enero al 31 de Diciembre de 2015
(Pesos)

Ente Público:

INSTITUTO TECNOLÓGICO SUPERIOR DE MACUSPANA

Denominación de las Deudas	Moneda de Contratación	Institución o País Acreedor	Saldo Inicial del Periodo	Saldo Final del Periodo
Deuda Pública				
Corto Plazo				
Deuda Interna				
Instituciones de Crédito			0	0
Títulos y Valores			0	0
Arrendamientos Financieros			0	0
Deuda Externa				
Organismos Financieros Internacionales			0	0
Deuda Bilateral			0	0
Títulos y Valores			0	0
Arrendamientos Financieros			0	0
Subtotal a Corto Plazo			0	0
Largo Plazo				
Deuda Interna				
Instituciones de Crédito			0	0
Títulos y Valores			0	0
Arrendamientos Financieros			0	0
Deuda Externa				
Organismos Financieros Internacionales			0	0
Deuda Bilateral			0	0
Títulos y Valores			0	0
Arrendamientos Financieros			0	0
Subtotal a Largo Plazo			0	0
Otros Pasivos			4,851,039	2,745,707
Total Deuda y Otros Pasivos			4,851,039	2,745,707

Bajo protesta de decir la verdad declaramos que los Estados Financieros y sus Notas son razonablemente correctos y responsabilidad del emisor.

L.C.P. LOPEZ CHACÓN PÉREZ
DIRECTOR GENERAL DEL ITSM

C.P. RAMÓN JIMÉNEZ RAMOS
SUBDIRECTOR DE ADMINISTRACIÓN Y FINANZAS DEL ITSM

CONTABLE



INSTITUTO TECNOLÓGICO SUPERIOR DE MACUSPANA

Cuenta Pública 2015
Estado de Cambios en la Situación Financiera
Del 1 de Enero al 31 de Diciembre de 2015 y 2014
(Pesos)

Ente Público

INSTITUTO TECNOLÓGICO SUPERIOR DE MACUSPANA

Concepto	Origen	Aplicación	Concepto	Origen	Aplicación
Activo					
Activo Circulante	5,567,172	822,732	Pasivo	2,652	2,107,984
Efectivo y Equivalentes	3,563,366	0	Pasivo Circulante	2,652	2,107,984
Derechos a Recibir Efectivo o Equivalentes	2,891,064	0	Cuentas por Pagar a Corto Plazo	0	0
Derechos a Recibir Bienes o Servicios	672,322	0	Documentos por Pagar a Corto Plazo	0	0
Inventarios	0	0	Porción a Corto Plazo de la Deuda Pública a Largo Plazo	0	0
Almacens	0	0	Títulos y Valores a Corto Plazo	0	0
Estimación por Pérdida o Deterioro de Activos Circulantes	0	0	Pasivos Diferidos a Corto Plazo	0	0
Otros Activos Circulantes	0	0	Fondos y Bienes de Terceros en Garantía y/o Administración a Corto Plazo	0	0
Activo No Circulante	2,003,806	822,732	Provisiones a Corto Plazo	0	0
Inversiones Financieras a Largo Plazo	0	0	Otros Pasivos a Corto Plazo	2,652	0
Derechos a Recibir Efectivo o Equivalentes a Largo Plazo	0	0	Pasivo No Circulante	0	0
Bienes Inmuebles, Infraestructura y Construcciones en Proceso	0	0	Cuentas por Pagar a Largo Plazo	0	0
Bienes Muebles	0	584,317	Documentos por Pagar a Largo Plazo	0	0
Activos Intangibles	0	238,415	Deuda Pública a Largo Plazo	0	0
Depreciación, Deterioro y Amortización Acumulada de Bienes	2,003,806	0	Pasivos Diferidos a Largo Plazo	0	0
Activos Diferidos	0	0	Fondos y Bienes de Terceros en Garantía y/o en Administración a Largo Plazo	0	0
Estimación por Pérdida o Deterioro de Activos no Circulantes	0	0	Provisiones a Largo Plazo	0	0
Otros activos no Circulantes	0	0	Hacienda Pública/ Patrimonio	33,275,428	35,914,536
			Hacienda Pública/ Patrimonio Contribuido	0	28,827,705
			Aportaciones	0	4,850,644
			Donaciones de Capital	0	23,977,061
			Actualización de la Hacienda Pública / Patrimonio	0	0
			Hacienda Pública / Patrimonio Generado	33,275,428	7,086,831
			Resultados del Ejercicio (Ahorro / Desahorro)	0	0
			Resultados de Ejercicios Anteriores	33,275,428	7,086,831
			Revalúos	0	0
			Reservas	0	0
			Rectificaciones de Resultados de Ejercicios Anteriores	0	0
			Exceso o Insuficiencia en la Actualización de la Hacienda Pública/ Patrimonio	0	0
			Resultado por Posición Monetaria	0	0
			Resultado Por Tenencia de Activos no Monetarios	0	0

Bajo protesta de decir la verdad declaro que los Estados Financieros y sus Notas son razonablemente correctos y responsabilidad del emisor.

L.C.P. LORENZO CHAGÓN PÉREZ
DIRECTOR GENERAL DEL ITSM

C.P. RAMÓN MATEO RAMOS
SUBDIRECTOR DE ADMINISTRACIÓN Y FINANZAS DEL ITSM

CONTABLE


Informe de Pasivos Contingentes



El Instituto tecnológico cuenta con las siguientes demandas:

- 1.- 36/2005 Elias Felix Alvarez, Tilo Chico Pozo y José Manuel Pacheco Parra
- 2.- 195/2005 Esther Beatriz López Gómez
- 3.- 197/2005 Carlos E. Martinez Ramirez
- 4.- 414/2014 Nerio Bernardo Balan
- 5.- 2685/2014 Patricia Narvaez González
- 6.- 1408/2013 Braulio Becerra Alvarez
- 7.- 4136/2015 Jairo De Jesus Rivera Rodriguez
- 8.- 2849/2010 Ricardo Peralta Pérez

Bajo protesta de decir la verdad declaramos que los Estados Financieros y sus Notas son razonablemente correctos y responsabilidad del emisor.


L.C.P. LORENZO CHACÓN PÉREZ
DIRECTOR GENERAL DEL ITSM


C.P. RAMÓN ADREÉ RAMOS
SUBDIRECTOR DE ADMINISTRACIÓN Y FINANZAS DEL ITSM

CONTABLE

NOTAS A LOS ESTADOS FINANCIEROS

a) Notas de Desglose

1) Notas al Estado de Situación Financiera

Activo

Efectivo y Equivalentes

1111 EFECTIVO

Representa el monto en dinero propiedad del Instituto recibido en caja y aquel que esta a su cuidado y administración.

111111 CAJA

Registra el movimiento de dinero efectivo, sin restricciones específicas.

Caja Recurso Federal 5,657

Caja Recurso Propios 43,634

Caja Recurso Estatal 3,899



11112 FONDOS FIJOS

Representa el importe del valor nominal del dinero efectivo propiedad del Instituto, establecido en un importe fijo, destinado a efectuar pagos menores. Los funcionarios responsables del Fondo

Revolvente son:

Krystal López Jiménez 19

1112 BANCOS

El saldo actual de la cuenta de Bancos correspondiente al mes de Diciembre del 2015, está integrada de la siguiente manera:

FEDERAL 4018253492	1,323,200
PROPIO 4018253526	64, 844
ESTATAL 4018253484	872,351
MOVER MEX 405256611	44,792
ECONOMIA 08201241788	2,733

1114 INVERSIONES

Es el monto Invertido, cuya recuperación se efectuará en un plazo inferior a 3 meses.



SCOTTABANK 7000958-1 85,058

Derechos a recibir Efectivo y Equivalentes Y Bienes o Servicios a Recibir
1123 DEUDORES DIVERSOS

El saldo de la cuenta, está representado por gastos pendientes de comprobar de Diciembre, como a continuación se detalla:

E Federal 15	188,093	90 DIAS DE ANTIGÜEDAD
E José Guillermo Reséndiz Aguilar	86	90 DIAS DE ANTIGÜEDAD
E Margarito Peralta León	814	90 DIAS DE ANTIGÜEDAD
E Banco HSBC*	1,529,360	90 DIAS DE ANTIGÜEDAD
E Julio César Bocanegra Velázquez	426	90 DIAS DE ANTIGÜEDAD
E Orglando chable Cruz	42	90 DIAS DE
ANTIGÜEDAD EE Federal 2015	6,250	90 DIAS DE
ANTIGÜEDAD EP ITSM	10,500	365
DIAS DE ANTIGÜEDAD		
EP STRADAITSM	500	90 DIAS DE ANTIGÜEDAD
P Federal 2015	31,180	90 DIAS DE ANTIGÜEDAD
P Estatal 15	12,692	90 DIAS DE ANTIGÜEDAD



P Mover México	26	90 DIAS DE ANTIGÜEDAD
P OSTITSM	9	90 DIAS DE ANTIGÜEDAD
F Margarita Quevedo Martínez	201	90 DIAS DE ANTIGÜEDAD
F Secretaría de Planeación y Fin	264,379	90 DIAS DE ANTIGÜEDAD
F Banco HSBC*	600,940	90 DIAS DE ANTIGÜEDAD
F Org Técnica del Conocimiento	1,626	90 DIAS DE ANTIGÜEDAD
F Jesús Alejandro Cadena de Alba	25	90 DIAS DE ANTIGÜEDAD
F Jesús Antonio López Hernández	374	90 DIAS DE ANTIGÜEDAD
F Alejandro Martínez Meza	6,789	180 DIAS DE ANTIGÜEDAD

*En el caso del deudor Banco HSBC, los saldos que presenta corresponden a diversos cheques, los cuales fueron sustraídos en el robo que fue objeto el Instituto el domingo 22 de noviembre de 2015. Dichos cheques fueron presentados y cobrados en diferentes sucursales del Banco HSBC. Por lo cual se presentó una denuncia judicial, ante la Agencia del Ministerio Público de Macuspana, Tabasco. Bajo el expediente número AM - CI - MAI - 2623/2015. Así como también se denunció este hecho ante la Comisión Nacional para la Protección y Defensa de los Usuarios de Servicios Financieros, (CONDUSEF), encontrándose tal situación a la fecha en proceso de resolución.

1129 OTRAS CUENTAS POR COBRAR

El saldo de la cuenta, está representado por deudores derivados de la venta de mercancía o la prestación de servicios, única y exclusivamente a crédito, como a continuación se detalla:



Crédito al Salario Estatal 260 90 DIAS DE ANTIGÜEDAD

Crédito al Salario Federal 7,861 90 DIAS DE ANTIGÜEDAD

1131 ANTICIPO A PROVEEDORES

El saldo de la cuenta, representa los pagos adelantados hechos a proveedores por trabajos pendientes de facturar y de aplicarse al gasto:

Sergio Pulido Fuentes 35,000 MAS DE 365 DIAS DE ANTIGÜEDAD

Bienes Disponibles para su Transformación o Consumo (Inventarios)

Al 31 de diciembre del 2015 el Instituto Tecnológico Superior de Macuspana no tienen Bienes Disponibles para su Transformación o Consumo (Inventarios)

Inversiones Financieras

Al 31 de diciembre del 2015 el Instituto tecnológico Superior de macuspana no tiene Inversiones Financieras

Bienes Muebles, Inmuebles e Intangibles

BIENES MUEBLES E INMUEBLES

Está representado por todos los activos de la Institución, tanto muebles como inmuebles.

123 BIENES INMUEBLES

[Handwritten signature]
[Handwritten mark]

El saldo está representado por terrenos y construcciones indispensables para el funcionamiento del proceso de enseñanza aprendizaje integrado como sigue:

1231 Terrenos	5,675,000
1233 Edificios	44,598,215

1241 MOBILIARIO Y EQUIPO PARA LA ADMINISTRACIÓN.


Está representado por todos los activos de la institución indispensables para la realización de sus funciones integrado de la forma siguiente:

Mobiliario	2,516,181
Muebles	27,274
Aparatos Electrodomésticos	75,687
Bienes Informáticos	10,625,469
Otros mobiliarios y equipos	1,666,084

1242 MOBILIARIO Y EQUIPO DE EDUCACION Y RECREATIVO

Agrupra las asignaciones destinadas a la adquisición de todo tipo de maquinaria y equipo que se requieran.

Equipos y Aparato y audiovisuales	120,880
-----------------------------------	---------



INSTITUTO TECNOLÓGICO SUPERIOR DE MACUSPANA

Cámaras Fotográficas y de Video	3,950		
Equipamiento de edificios para la educación	369,060		
Instrumental de Música	113,792		
Material de lectura para bibliotecas y hemerotecas	1,225,816		
1244 EQUIPO DE TRANSPORTE			
Representa las unidades con que cuenta la Institución, y está integrado por:			
Unidad Van Expres modelo 2001, de lujo con capacidad para ocho personas	252,000		
Camioneta chevrolet modelo 2003, tipo E con clima No. Serie 3GBJC34R73M110118	199,691		
Camioneta Renault tipo scenic modelo 2004, motor CD43302 No. Serie 3BJA1HCX4K005297	186,000		
Camioneta doble cabina Ranger CRW CAB XL AC marca FORD modelo 2006, motor 1-4 2.3L DOHC No. Serie 8AFDT50D466496282	136,435		
Un E350 EXT WAGON Nuevo marca FORD N° de serie 1FBSS31L26DA94241	304,348		
Autobus marca Volvo modelo 9300 4X2 motor Volvo de 340 H.P. Transmisión Volvo 68-EGS Manual de 08 velocidades y reversa, aire acondicionado, calefacción, baño y equipos de entretenimiento.	2,288,242		
Tsuru gsi 1/m vel. Eqp 4 puertas, marca NISSAN, modelo 2007 serie 3N1EB31S48K300830	92,482		

CONTABLE

1.

X

INSTITUTO TECNOLÓGICO SUPERIOR DE MACUSPANA

Tsuru gsi t/m vel. Eqp 4 puertas, marca NISSAN, modelo 2007 serie 3N1EB31S38K300883 92,482

Tsuru gsi t/m vel. Eqp 4 puertas, marca NISSAN, modelo 2007 serie 3N1EB31S68K301008 92,482

Gran Viara GL L4 2.4 5 puertas, marca SUZUKI, modelo 2009 serie JS3TE04094V101454 motor J24B-1039998 232,542

UNIDAD NUEVA IMPORTADA MARCA PEUGEOT MANAGER ACRISTALADA COLOR GRIS ALUMINIO 4 CILINDROS SERIE VF3YDDMF291591152 19 ASIENTOS FACT NO. 3916 AUTOSOLEIR, S.A. DE C.V. DE LA CUENTA 1788 ECONOMIA (FEDERAL) 620,690

LANCHA DE FIBRA DE VIDRIO CUENTA 3492 CH 95713 12,760

1246 Maquinaria, otros equipos y herramientas

Incluye las erogaciones por la adquisición de instrumentos, equipos, herramientas y accesorios mayores el cual está integrado de la siguiente manera:

Maquinaria, Equipo agropecuario, pesquero forestal 63,173

Maquinaria y equipo de construcción 26,832

Sistema de aire acondicionado 157,673

Equipos de comunicación y tele-radio-comunicación 172,372

Equipos de generación eléctrica 501,533

Herramientas y maquinas-herramientas 650,244

CONTABLE




Otros equipos 6,707,419

1247 Bienes Artísticos, Culturales y Científicos

Representa el monto de bienes Artísticos, obras de arte, objetos valiosos y otros elementos coleccionables.

Bienes Artísticos, Culturales y Científicos 26,808

Aclaración, la relación de activo que se presenta no coincide con el contable, ni con el subido a las paginas oficiales, dicha corrección se efectuará en el 2016.

125 ACTIVOS INTANGIBLES

Representa el monto de derechos por el uso de propiedad industrial, comercial, intelectual y otros.

Adquisición de software 3,298,613

Estimaciones y Deterioros

DEPRECIACIONES, DETERIORO Y AMORTIZACIONES ACUMULADAS DE BIENES)

Representa el monto de las depreciaciones, deterioro y amortizaciones de los Bienes e Inmuebles.

1261 (DEPRECIACION ACUMULADA DE INMUEBLES)

0.
X

El monto acumulado de la depreciación de bienes inmuebles, de acuerdo a los lineamientos que emita el CONAC.

12611233 Edificios **22,689,347**

1263 (DEPRECIACIÓN ACUMULADA DE MUEBLES)

Está representado por todos los activos de la institución indispensables para la realización de sus funciones integrado de la forma siguiente:

Mobiliario y equipo de administración 13,261,661

Mobiliario y equipo educacional y recreativo 1,497,439 Equipo

e instrumental médico y de laboratorio 1,118

Vehículos y equipos de transporte 4,507,378

Maquinaria, Otros Equipos y Herramientas 4,603,411

Otros Activos

Al 31 de diciembre del 2015 el Instituto Tecnológico Superior de Macuspana no tiene otros activos

Pasivo

2111 SERVICIOS PERSONALES

El monto de los adeudados en el capítulo 1000 de servicios personales, como es por remuneración al personal al servicio del Instituto, de carácter permanente o transitorio, que deberá pagar en un plazo menor o igual a doce meses.



F Instituto Tecnológico Sup de Mac	1,140,433	90 DIAS DE ANTIGÜEDAD
E Instituto Tecnológico Sup de Mac	294,918	90 DIAS DE ANTIGÜEDAD
F Instituto Tecnológico Sup de Mac	11,017	90 DIAS DE ANTIGÜEDAD

La tabla anterior no refleja los montos por cuotas y aportaciones por actualizaciones al Instituto Mexicano del Seguro Social, durante los Ejercicios de 2012 - 2013 y de Enero a Noviembre 2014, cuyos importes se desglosan de la siguiente manera:

2012	920,580
2013	1,973,508
2014	1,001,101

2112 PROVEEDORES

Registra los aumentos y disminuciones derivados de las compras a crédito y contratos de obra, ya sean documentadas o no, que constituyen la actividad principal del Instituto.

Martha Isabel Gil Rodríguez	22,446	90 DIAS DE ANTIGÜEDAD
Comisión Federal De Electricidad	63,440	90 DIAS DE ANTIGÜEDAD
Teléfonos de México S. A. B. de C. V	3,883	90 DIAS DE ANTIGÜEDAD

[Handwritten signature]
X

JUSACELL S. A. DE C. V 24,485 **MAS DE 365 DIAS DE ANTIGÜEDAD**

2117 RETENCIONES POR PAGAR

Representar la obligación de la Dependencia u Organismo del Gobierno del Estado de contribuir con el Estado/Federación mediante el pago de impuestos.

E ISR ASIMILADOS 24,892 **90 DIAS DE ANTIGÜEDAD**

E ISR DE SUELDOS 570,315 **90 DIAS DE ANTIGÜEDAD**

P ISR SERVICIOS PERSONALES 6,248 **90 DIAS DE ANTIGÜEDAD**

P ISR ASIMILADOS 529 **90 DIAS DE ANTIGÜEDAD**

P ISR POR SUELDOS 1,203 **90 DIAS DE ANTIGÜEDAD**

P ISR SERVICIOS PERSONALES 1,508 **90 DIAS DE ANTIGÜEDAD**

F ISR SERVICIOS PERSONALES 3,718 **90 DIAS DE**

ANTIGÜEDAD F ISR ASIMILADOS 11,169 90 DIAS DE ANTIGÜEDAD

F ISR DE SUELDOS 273,518 **90 DIAS DE ANTIGÜEDAD**

EF ISR DE SUELDOS 23,764 **90 DIAS DE ANTIGÜEDAD**

E PENSIÓN ALIMENTICIA 7,736 **90 DIAS DE ANTIGÜEDAD**

CONTABLE

21

Handwritten mark

Handwritten mark

E CUOTA OSTTSM	149	90 DIAS DE ANTIGÜEDAD
E PRESTAMOS OSTTM	5,525	90 DIAS DE ANTIGÜEDAD
E PRESTAMOS SITRADATSM	5,815	90 DIAS DE ANTIGÜEDAD
EE PRESTAMOS SITRADATSM	2,000	MAS DE 365 DIAS DE ANTIGÜEDAD
P PENSIÓN ALIMENTICIA	1,100	90 DIAS DE ANTIGÜEDAD
F PENSIÓN ALIMENTICIA	2,692	90 DIAS DE ANTIGÜEDAD
F CUOTA OSTTSM	750.00	90 DIAS DE ANTIGÜEDAD
F PRESTAMOS OSTTM	84	90 DIAS DE ANTIGÜEDAD
F PRESTAMOS SITRADATSM	431	90 DIAS DE ANTIGÜEDAD
2119 OTRAS CUENTAS POR PAGAR		

Representa todas las deudas pendientes de pago al corte a Diciembre del 2015 integrado como a continuación se detalla:

E Propios	15	12,688	90 DIAS DE ANTIGÜEDAD
E Rosa Elvia Izquierdo Correa	155	90 DIAS DE ANTIGÜEDAD	
E Kystel López Jiménez	1	90 DIAS DE ANTIGÜEDAD	



EE Rafael Segura Jiménez 598 365 DIAS DE ANTIGÜEDAD

EP Carlos Manuel Arcia Félix 223 90 DIAS DE ANTIGÜEDAD

MM Propios 15 26 90 DIAS DE ANTIGÜEDAD

F Estatal 2014 6,250 90 DIAS DE ANTIGÜEDAD

F Estatal 2015 188,092 90 DIAS DE ANTIGÜEDAD

F Propios 2015 31,180 90 DIAS DE ANTIGÜEDAD

F Jorge Arquelles Santiago 74 90 DIAS DE ANTIGÜEDAD

2191 DEPÓSITOS POR APLICAR DIVERSOS

Representa el importe de la obligación que tiene el Instituto de pagar a las autoridades hacendarías:

Ingresos Propios 2,652 90 DIAS DE ANTIGÜEDAD

II) Notas al Estado de Actividades

Ingresos de Gestión

Handwritten signature and a large 'X' mark.

El Estado de Actividades, refleja el movimiento que tuvo la Institución durante el periodo comprendido del 1 de Enero al 31 de Diciembre del 2015. A continuación se presentan los ingresos desglosados según su fuente:

INGRESOS RECURSO PROPIO

Está representado por cobros hechos por la institución por servicios que se prestan al alumnado y otros ingresos. Por un total de **4,379,764**, clasificados de la siguiente manera:

PRODUCTOS FINANCIEROS 754

Aprovechamientos de Tipo Corriente (Estímulo al ISR, Recurso Propio) 237,274

Ingresos Por Ventas De Bienes Y Servicios Producidos En Establecimientos Del Gobierno (Recurso Propio) 4,141,736

Participaciones

Los saldos de participaciones está dividido de la siguiente manera:


INGRESOS RECURSO ESTATAL

Son aportaciones del Estado de acuerdo al convenio de coordinación con la federación para el apoyo al Instituto Tecnológico Superior de Macuspana los cuales corresponden al periodo de Enero - Diciembre del 2015. **26,840,577**

INGRESOS RECURSO FEDERAL

Son aportaciones Federales para sufragar y pagar gastos por conceptos de sueldos, artículos y materiales y servicios generales. **27,733,354**

CONVENIOS



INSTITUTO TECNOLÓGICO SUPERIOR DE MACUSPANA



Integra el monto de los convenios efectuados de MOVER MEXICO. **100,000**

Gastos y Otras Pérdidas
SERVICIOS PERSONALES

Son todos los movimientos por conceptos de sueldos al personal a Diciembre del 2015, integrado de la siguiente manera:

Servicios personales recurso federal 23,143,833

Servicios personales recurso propio 3,885,453

Servicios personales recurso estatal 20,997,547

ARTICULOS Y MATERIALES

Son todos los gastos por diferentes artículos de impresión, papelería que son básicos para el desarrollo de las actividades de la institución:

Artículos y Materiales recurso federal 974,547

Artículos y Materiales recurso propio 418,362

Artículos y Materiales recurso estatal 989,542

[Handwritten signature]
[Handwritten mark]

INSTITUTO TECNOLÓGICO SUPERIOR DE MACUSPANA

SERVICIOS GENERALES

Gastos efectuados por concepto teléfonos, energía eléctrica, servicios de limpieza, vigilancia, servicios de Internet y gastos de viáticos.

Servicios Generales recurso federal 3,998,927

Servicios Generales recurso propio 1,179,687

Servicios Generales recurso estatal 3,472,435

FOMENTO A LA PRODUCCIÓN DE BIENES Y PRESTACIÓN DE SERVICIOS

Son erogaciones que se destinan a equilibrar la actividad económica a través de la prestación directa de los servicios públicos y de la procuración del bienestar social, utilizando para el fin la división sectorial.

Fomento a la producción recurso federal 434,569

Fomento a la producción recurso propios 82,359

Fomento a la producción recurso estatal 211,735

OTROS GASTOS Y PÉRDIDAS EXTRAORDINARIAS

Comprende los importes del gasto no incluidos y en los grupos anteriores.

[Handwritten signature]
[Handwritten mark]

(ESTIMACIONES, DEPRECIACIONES, DETERIOROS, ABSOLESCENCIA Y AMORTIZACIONES)

Comprende el importe de gastos por estimaciones, depreciaciones, deterioros, obsolescencias y amortizaciones, de acuerdo a los lineamientos del CONAC.

Cabe mencionar, que el criterio aplicado para la determinación de la depreciación, es el mencionado en la página del conac, específicamente en el Diario Oficial del día 15 de Agosto del 2012 en su primera sección. El cual habla sobre los parámetros de estimación de vida útil y presenta por partida los porcentajes correspondientes a aplicar.

5.5.1.3 (DEPRECIACIÓN DE BIENES INMUEBLES)

Monto del gasto por depreciación que corresponde aplicar de conformidad con los lineamiento que emita el CONAC. Por concepto de disminución de valor derivado del uso de los bienes inmuebles.

Depreciación de bienes inmuebles Donativo **1,471,742**

5.5.1.5 (DEPRECIACIÓN DE BIENES MUEBLES)

Monto del gasto por depreciación que corresponde aplicar de conformidad con los lineamiento que emita el CONAC. Por concepto de disminución de valor derivado del uso u obsolescencia de bienes muebles.

Depreciación de bienes muebles Federal **796,443**

Depreciación de bienes muebles Propios **784,788**

Depreciación de bienes muebles Estatal **186,434**



III) Notas al Estado de Variación en la Hacienda Pública

El Estado de Variación, refleja los cambios en el Patrimonio Contribuido y Generado del Institución.

El patrimonio contribuido inicial fue de 29,652,061 en el año tuvo una disminución de -23,977,061 por reclasificación quedando en 5,675,000

El patrimonio generado de ejercicios anteriores inicial fue de 11,956,835.00 en el año tuvo un aumento de 25,212,661 por reclasificación y depreciación quedando en 37,169,496

El patrimonio generado en el año fue de - 3,874,708 Este resultado negativo es por efecto del gasto de la depreciación.

IV) Notas al Estado de Flujos de Efectivo

Efectivo y Equivalentes

El Estado de Resultado Flujo de Efectivo refleja el movimiento que tuvo la Institución durante el Ejercicio 2015 con relación al 2014.


En ingresos se tuvo una disminución en Aprovechamientos de Tipo Corriente en 2015 el cual se logró por un monto de 237,274 en el 2014 1,189,217

Por el contrario en Ingresos por Ventas de Bienes y Servicios Producidos en Establecimientos del Gobierno en el 2015 hubo un incremento en 2015 fue 4,141,736 con relación al 2014 3,423,864

En participación hubo incremento por reclasificación de cuenta en el 2015 fue de 54,673,931 y el 2014 2,690,028 la diferencia estaba en Transferencias internas y Asignaciones al Sector Público

En el caso del gasto, en la parte de engloba los gastos de operación con relación a 2014

Servicios Personales en 2015 47,926,833 y 2014 44,671,901



Materiales y Suministros 2,382,451 y 2014, 932,638

Servicios Generales 8,651,049 y 2014 9,902,986

En los gastos también hubieron Ayudas Sociales los cuales hubo una disminución en el 2015 728,663 y en el 2014 966,562

En el 2015 incremento el gasto en el concepto de Otros Gastos, esto es por la depreciación quedando en el 2015 3,239,407 y 2014 447,415

En el caso de del flujo de efectivo de las actividades financieras se tuvo un origen por incrementos en pasivos de 674,974, pero también hubo un incremento en los activos financieros 2,107,984.

Al inicio del ejercicio en efectivo y equivalente al efectivo se tuvo un importe de 5,337,231, el cual sufrió una disminución al final del año el cual fue de 2,446,187.

Descripción	2015	2014
Efectivo	53,209	29,575
Bancos	2,307,920	4,885,301
Inversiones	85,058	422,355
TOTAL DE EFECTIVO Y EQUIVALENTES	2,446,187	5,337,231

Descripción	2015	2014
Derechos a Recibir Efectivo O Equivalentes	2,662,433	3,334,755
Derechos a Recibir Bienes O Servicios	35,000	35,000

V) Conciliación entre los Ingresos Presupuestarios y Contables, así como entre los Egresos Presupuestarios y los Gastos Contables

La conciliaciones que se presentan a continuación pretenden colear y confirmar que los movimientos, que lo requieran, estén contemplados tanto en las partidas contables como en las presupuestales, sin presentar ninguna diferencia entre ellas, solo las que por su naturaleza se deriven. Como es el caso de la diferencia entre el egreso presupuestario y el gasto, ya que este, es



INSTITUTO TECNOLÓGICO SUPERIOR DE MACUSPANA

debido a que el presupuesto considera el monto del activo, en cambio en el gasto no es así, en este último solo se manejan las depreciaciones, las cuales, no son aplicados al presupuesto.

Instituto Tecnológico Superior de Macuspana Conciliación entre los Ingresos Presupuestarios y Contables Correspondiente del 1 de Enero al 31 de Diciembre de 2015 (Cifras en pesos)		
1. Ingresos Presupuestarios		59,053,695
2. Más Ingresos contables no presupuestarios		0
Incremento por variación de inventarios	0	
Disminución del exceso de estimaciones por pérdida o deterioro u obsolescencia	0	
Disminución del exceso de provisiones	0	
Otros ingresos y beneficios varios	0	
Otros ingresos contables no presupuestarios	0	
3. Menos ingresos presupuestarios no contables		0
Productos de capital	0	
Aprovechamientos de capital	0	
Ingresos derivados de financiamientos	0	
Otros ingresos presupuestarios no contables	0	
4. Ingresos Contables (4 = 1 + 2 - 3)		59,053,695

Instituto Tecnológico Superior de Macuspana Conciliación entre los Egresos Presupuestarios y Contables Correspondiente del 1 de Enero al 31 de Diciembre de 2015 (Cifras en pesos)		
1. Total de egresos (presupuestarios)		60,511,728
2. Menos egresos presupuestarios no contables		822,732
Mobiliario y equipo de administración	93,272	
Mobiliario y equipo educacional y recreativo	0	



Equipo instrumental médico y de laboratorio	0	
Vehículos y equipos de transporte	0	
Equipo de defensa y seguridad	0	
Maquinaria, otros equipos y herramientas	491,044	
Activos biológicos	0	
Bienes inmuebles	0	
Activos intangibles	238,416	
Obra pública en bienes propios	0	
Acciones y participaciones de capital	0	
Compra de títulos y valores	0	
Inversiones en fideicomisos, mandatos y otros análogos	0	
Provisiones para la contingencias y otras erogaciones especiales	0	
Amortización de la deuda pública	0	
Adeudos de ejercicios fiscales anteriores (ADEFAS)	0	
Otros Egresos Presupuestales No Contables	0	
3. Más Gasto Contables No presupuestales		3,239,407
Estimaciones, depreciaciones, deterioros, obsolescencia y amortizaciones	3,239,407	
Provisiones	0	
Disminución de inventarios	0	
Aumento por insuficiencia de estimaciones por pérdida o deterioro u obsolescencia	0	
Aumento por insuficiencia de provisiones	0	
Otros Gastos	0	
Otros Gastos Contables No Presupuestales	0	
4. Total de Gasto Contable (4 = 1 - 2 + 3)		64,573,867

b) Notas de Memoria (Cuentas de Orden)

Las cuentas de orden se utilizan para registra los movimientos de valores que no afecten o modifiquen el balance contable, sin embargo, su incorporación e libros es necesaria con fines de recordatorio contable, de control y en general sobre los aspectos administrativos, o bien para consignar sus derechos o responsabilidades contingentes que quedan o no presentarse en el futuro.

En el año se conto con un presupuesto modificado de **62,909,642** de los cuales se devengo **60,511,728** y quedo pagado un total de **59,161,482**.

Cuentas de Orden Contables y Presupuestarias

Las cuentas de orden se utilizan para registra los movimientos de valores que no afecten o modifiquen el balance contable, sin embargo, su incorporación e libros es necesaria con fines de recordatorio contable, de control y en general sobre los aspectos administrativos, o bien para consignar sus derechos o responsabilidades contingentes que quedan o no presentarse en el futuro.

En el año presupuestalmente se devengo **60,511,728** y en el gasto se considero **59,688,996.00**. La diferencia se debe a la consideración del activo, por **822,732** en el presupuesto, claro en el saldo del gasto presentado no se estan considerando la parate del gasto por depreciación que aciende a **3,239,407** para que de el saldo que se encuentra en el Estado de Actividades.

c) Notas de Gestión Administrativa

1. Introducción

Los Estados Financieros del Instituto Tecnológico Superior de Macuspana, proveen información Financiera a los principales usuarios del mismo.


El objetivo del presente documento, es la revelación del contexto y de los aspectos económicos-financieros más relevantes que influyeron en las decisiones del periodo, y que son considerados en la elaboración de los estados financieros para su mayor comprensión.

2. Panorama Económico y Financiero

El Instituto esta operando con recursos Federales, estatales y propios, rigiendose para su gastos a las normas presupuestales gubernamentales.

El importe del subsidio por el Estado debe ser igual al de la Federación según convenio de creación, el cual dice que ambos de aportar el 50% de los gastos del ITSM.

3. Autorización e Historia



El crecimiento demográfico y la demanda estudiantil del Municipio de Macuspana, la necesidad de desarrollo social, cultural y apoyar el crecimiento de las Zonas Rurales, y la gestión de padres de familias interesados en la Educación, hacen posible la creación del Instituto Tecnológico Superior de Macuspana.

Gracias a todo lo anterior, el Plan Nacional de Desarrollo 1995-2000 propone una alianza nacional para la educación, el cual es reconocido por el Gobierno del Estado de Tabasco en su Plan Nacional de Desarrollo 1995-2000 y el 25 de mayo del año 2000, la Secretaría de Educación Pública y el Gobierno del Estado de Tabasco, suscriben el convenio de creación, operación y apoyo al Instituto Tecnológico Superior de Macuspana, el cual se da a conocer en el decreto 394 y 395 publicado en el Periódico Oficial del 30 de noviembre del 2000 haciendo realidad el sueño de muchos Macuspanenses.

En el 2001 donaron el terreno con escritura No 16273. Contado con el lugar oficial para las instación CAPECE inicia la construcción de los edificios. En septiembre del 2002 se entrega el primer edificio academico Departamental "A" y la 1ª etapa de la biblioteca. En el 2005 aperturan la Unidad Academica Departamental B y la terminación de la Biblioteca. Para el 2009 se termina la construcción de un Laboratorio multifuncional. Siendo Este el ultimo Edificio construido a la fecha. Al igual en el 2009 scotiabanck realiza la donación de dos predios rústicos ubicados en el postal de Jonuta.

4. Organización y Objeto Social

Ampliar la oportunidades educativas, para reducir desigualdades entre grupos sociales. Cerrar Brechas e impulsar la equidad.

Principal Actividad

Impartir educación superior, registrada como Escuela de Educación Superior perteneciente al Sector Público.

Ejercicio Fiscal

[Handwritten signature]
[Handwritten mark]

Esta comprendido del 1 de Enero al 31 de Diciembre del 2015.

Régimen jurídico

Organismo Público Descentralizado del Gobierno del Estado de Tabasco, con personalidad jurídica y patrimonio Propio. Bajo el Régimen Fiscal de Personas Morales con Fines no Lucrativos.

Consideraciones fiscales del ente

El Instituto Tecnológico Superior de Macuspana tiene las siguientes Obligaciones Fiscales:

Presentar la declaración y pago provisional mensual de retenciones de Impuesto Sobre la Renta (ISR) por sueldos y Salarios.

Presentar la declaración anual de Impuesto Sobre la Renta (ISR) donde informen sobre los pagos y retenciones de servicios profesionales de servicios profesionales. (Personas Morales).


Presentar la declaración anual donde se informe sobre las retenciones de los trabajadores que recibieron sueldos y salarios y trabajadores asimilados a salarios.

Presentar la declaración y pago provisional mensual de Impuesto Sobre la Renta (ISR) por las retenciones realizadas a los trabajadores asimilados a salarios.

Presentar la declaración y pago provisional mensual de Impuesto Sobre la Renta (ISR) por las retenciones realizadas por servicios profesionales.

Presentar la declaración y pago mensual de retenciones de Impuesto al Valor Agregado (IVA).

Presentar la declaración anual de Impuesto Sobre la Renta (ISR) donde informen sobre las retenciones efectuadas por pagos de rentas de bienes inmuebles.



Proporcionar la información del Impuesto al Valor Agregado (IVA) que se solicite en las declaraciones del Impuesto Sobre la Renta (ISR).

Presentar la declaración mensual donde se informe sobre las operaciones con terceros para efectos de Impuesto al Valor Agregado (IVA).

Presentar la declaración anual de Impuesto Sobre la Renta (ISR) de personas morales.

Presentar la declaración y pago provisional mensual de las retenciones de Impuestos Sobre la Renta (ISR) realizadas por el pago de rentas de bienes inmuebles.

Presentar la declaración y pago definitivo mensual de Impuesto al Valor Agregado (IVA).

Presentar la declaración informativa anual de Subsidio para el Empleo.



Estructura Organizacional Básica

5. Bases de Preparación de los Estados Financieros

Se ha observado la normatividad emitida por el Consejo Nacional para la Armonización Contable y las disposiciones legales aplicables.

Elaboración de los Estados Financieros.- Los Estados Financieros fueron preparados de acuerdo a los Principios de Contabilidad Generalmente Aceptados en México, y en la Ley General de Contabilidad Gubernamental, ha sido elaborado tomando en consideración las Normas y Metodologías para la Emisión de Información Financiera y Estructura de los estados Financieros Básicos del Ente Público y Características de sus Notas, emitida por el Consejo Nacional de Armonización Contable (CONAC).

Medición de los Elementos de los Estados Financieros.- Medición es el proceso de determinación de los importes monetarios por los que se reconocen y llevan contablemente los elementos de los

estados financieros, para su inclusión en el balance y el estado de resultados. Para realizarla es necesaria la selección de una base o método particular de medición. El Instituto emplea la base de medición de Costos Históricos, el cual consiste en que los activos se registran por el importe de efectivo y otras partidas pagadas, o por el valor razonable de la contrapartida entregada a cambio en el momento de la adquisición.

Los pasivos se registran por el valor del producto recibido a cambio de incurrir en la deuda o, en algunas circunstancias (por ejemplo en el caso de los impuestos), por las cantidades de efectivo y otras partidas equivalentes que se espera pagar para las satisfacer la correspondiente deuda, en el curso normal de la operación.

Otro método empleado, para el caso de los inventarios, es el de costo promedio. Las partidas incluidas en los Estados Financieros, se valoran en pesos mexicanos y se presentan en pesos mexicanos.

Postulados Básicos.- De conformidad con el art. 22 de la Ley de Contabilidad Gubernamental... antes públicos deberán aplicar los postulados básicos de forma tal que la información sea oportuna, confiable y comparable para la toma de decisiones".

1. Sustancia Económica
2. Ente Público
3. Existencia Permanente
4. Revelación Suficiente
5. Importancia Relativa
6. Registro e Integración Presupuestaria
7. Consolidación de la Información Financiera
8. Devengo Contable
9. Valuación
10. Dualidad Económica
11. Consistencia

6. Políticas de Contabilidad Significativas

A) La información de los Estados Financieros, Contables y Presupuestales, se elaboran de conformidad lo señalado en la Ley General de Contabilidad Gubernamental, tomando como base las normas,

[Handwritten signature]

[Handwritten mark]

lineamientos, postulados emitidos por el Consejo Nacional de Armonización Contable (CONAC).

B) Las inversiones en activos Fijos, contablemente, se registran reconociendo su valor en cuentas de balance, así como su aplicación presupuestal en el período que se adquieren. Las adquisiciones de activos fijos, de conformidad con las reglas y lineamientos de la Contabilidad Gubernamental, se registran en las cuentas del patrimonio de la entidad.

7. Posición en Moneda Extranjera y Protección por Riesgo Cambiario

Al 31 de diciembre del 2015 el Instituto Tecnológico Superior de Macuspana, no tiene Moneda Extranjera.

8. Reporte Analítico del Activo

El Instituto emplea la depreciación, tomando como base el tiempo de vida útil.

9. Fideicomisos, Mandatos y Análogos

Al 31 de diciembre del 2015 el Instituto Tecnológico Superior de Macuspana no tiene Fideicomisos, Mandatos y Análogos.

10. Reporte de la Recaudación

Al 31 de diciembre del 2015 el Instituto Tecnológico Superior de Macuspana, no tiene reporte de la recaudación por ser una Institución Educativa.

11. Información sobre la Deuda y el Reporte Analítico de la Deuda

Al 31 de diciembre del 2015 el Instituto Tecnológico Superior de Macuspana, no tiene contraído ninguna deuda.

12. Calificaciones Otorgadas

Al 31 de diciembre del 2015 el Instituto Tecnológico Superior de Macuspana, no tiene calificaciones otorgadas, por no tener contraída deuda alguna.

13. Proceso de Mejora

a) Principal Políticas de control Interno.

Se han implementado medidas para la recuperación de saldos, en la cuenta de Deudores Diversos.



b) Medidas de desempeño financiero, metas y alcance.

El desempeño financiero se ha vinculado al presupuesto con disciplina, lo que nos permite ejercer nuestro recursos con certidumbre, hasta lograr nuestras metas anuales programadas.

14. Información por Segmentos

Al 31 de diciembre del 2015 el Instituto Tecnológico Superior de Macuspana no tiene información por segmentos por se un nivel educativo superior.

15. Eventos Posteriores al Cierre


Al 31 de diciembre del 2015 el Instituto Tecnológico Superior de Macuspana, no tiene evento posterior al cierre.

16. Partes Relacionadas

Se declara bajo protesta de decir verdad, que no existen partes relacionadas que pudieran ejercer influencia significativa sobre la toma de decisiones financieras y operativas.

17. Responsabilidad Sobre la Presentación Razonable de la Información Contable

Bajo protesta de decir la verdad declaramos que los Estados Financieros y sus Notas son razonablemente correctos y responsabilidad del emisor.


C.P. RAMÓN JUÁREZ RAMOS

SUBDIRECTOR DE ADMINISTRACIÓN Y FINANZAS DEL ITSM


L.C.P. LORENZO GARCÓN PÉREZ

DIRECTOR GENERAL DEL ITSM

INSTITUTO TECNOLÓGICO SUPERIOR DE MACUSPANA

CUENTA PÚBLICA
2015



Cuenta Pública 2015
Instituto Tecnológico Superior de Macuspana
Estado Analítico de Ingresos
Del 1 de Enero al 31 de Diciembre de 2015
(Pesos)

Rubro de Ingresos	Ingreso					Diferencia (6 = 5 - 1)
	Estimado (1)	Ampliaciones y Reducciones (2)	Modificado (3 = 1 + 2)	Devengado (4)	Recaudado (5)	
Impuestos	0	0	0	0	0	0
Cuotas y Aportaciones de Seguridad Social	0	0	0	0	0	0
Contribuciones de Mejoras	0	0	0	0	0	0
Derechos	0	0	0	0	0	0
Productos	0	754	754	754	754	754
Corriente	0	754	754	754	754	754
Capital	0	0	0	0	0	0
Aprovechamientos	0	237,274	237,274	237,274	237,274	237,274
Corriente	0	237,274	237,274	237,274	237,274	237,274
Capital	0	0	0	0	0	0
Ingresos por Ventas de Bienes y Servicios	7,800,000	-3,658,264	4,141,736	4,141,736	4,141,736	0
Participaciones y Aportaciones	56,571,792	-1,897,861	54,673,931	54,673,931	54,673,931	-1,897,861
Transferencias, Asignaciones, Subsidios y Otras Ayudas	0	0	0	0	0	0
Ingresos Derivados de Financiamientos	0	0	0	0	0	0
TOTAL	64,371,792	-5,318,097	59,053,695	59,053,695	59,053,695	-5,318,097
Ingresos excedentes						
TOTAL	64,371,792	-5,318,097	59,053,695	59,053,695	59,053,695	-5,318,097

Estado Analítico de Ingresos Por Fuente de Financiamiento

Handwritten signature or mark at the bottom of the page.

INSTITUTO TECNOLÓGICO SUPERIOR DE MACUSPANA

Cuenta Pública 2015
Instituto Tecnológico Superior de Macuspana
Estado Analítico del Ejercicio del Presupuesto de Egresos
Clasificación Administrativa
Del 1 de Enero al 31 de Diciembre de 2015
(Pesos)

Concepto	Egresos					Subejercicio (6 = 3 - 4)
	Aprobado (1)	Ampliaciones y Reducciones (2)	Modificado (3 = 1 + 2)	Devengado (4)	Pagado (5)	
DIVISION DE INDUSTRIAL	4,008,177	149,850	4,158,027	4,051,846	3,930,689	106,181
DIVISION DE CIVIL	2,437,226	198,157	2,635,383	2,570,670	2,503,575	64,713
DIVISION DE MECATRONICA	2,211,679	98,838	2,310,517	2,230,687	2,172,007	79,830
DIVISION DE ALIMENTARIAS	2,141,413	147,679	2,289,092	2,229,174	2,170,854	59,918
SUBDIRECCION DE ADMINISTRACION Y FINANZAS	7,241,189	-3,213,186	4,028,003	3,829,774	3,802,723	198,229
DIRECCION ACADÉMICA	1,701,657	190,335	1,891,992	1,845,349	1,817,429	44,643
SUBDIRECCION ACADÉMICA	3,719,797	209,486	3,929,283	3,768,444	3,674,687	160,839
SUBDIRECCION DE INVESTIGACION Y POSGRADO	765,467	206,144	971,611	937,647	917,210	33,964
SUBDIRECCION DE VINCULACION Y EXTENSION	1,006,614	55,507	1,062,121	1,037,105	1,010,509	25,016
SUBDIRECCION DE PLANEACION Y EVALUACION	1,129,911	235,248	1,365,159	1,336,188	1,305,765	28,971
DIRECCION GENERAL	6,693,464	-3,812,918	2,880,546	2,838,042	2,765,983	42,504
DEPARTAMENTO DE SERVICIOS ESCOLARES	1,042,741	32,181	1,074,922	1,014,698	998,595	60,224
DEPARTAMENTO DE RECURSOS HUMANOS	3,338,155	-618,574	2,719,581	2,668,230	2,640,059	51,351
DEPARTAMENTO DE TESORERIA Y CONTABILIDAD	1,106,244	379,290	1,485,534	1,398,661	1,376,735	86,873
DIVISION DE INGENIERIA EN SISTEMAS COMPUTACIONALES	5,149,891	518,772	5,668,663	5,536,523	5,405,003	132,140
DEPARTAMENTO DE CENTRO DE INFORMACION	745,614	-82,115	663,499	583,029	568,870	80,470
UNIDAD DE ACCESO A LA INFORMACION	555,759	-138,837	416,922	350,363	339,129	66,559
DIRECCION DE VINCULACION	861,991	-619,296	242,695	187,890	183,096	54,805
DEPARTAMENTO DE RECURSOS MATERIALES Y SERVICIOS GENERALES	10,893,126	-1,018,951	9,874,175	9,351,308	9,154,574	522,867
DEPARTAMENTO DE PLANEACION Y PRESUPUESTO	538,558	132,207	670,765	655,812	641,739	14,953
DIVISION DE ELECTROMECANICA	1,724,573	28,279	1,752,852	1,677,080	1,619,489	75,772
DIVISION DE GESTION EMPRESARIAL	2,568,746	91,401	2,660,147	2,580,015	2,511,252	80,132
DEPARTAMENTO DE DESARROLLO ACADÉMICO	816,028	95,962	911,990	885,695	865,663	26,295
DEPARTAMENTO DE CIENCIAS BÁSICAS	3,126,225	13,948	3,140,173	2,998,721	2,918,382	141,452
DEPARTAMENTO DE VINCULACION GESTION Y EXTENSION	877,735	875,614	1,753,349	1,669,383	1,625,713	83,966
DEPARTAMENTO DE RESIDENCIAS Y SERVICIOS	395,356	42,980	438,336	426,655	416,175	11,681
DEPARTAMENTO DE COMUNICACION Y DIFUSION	726,856	305,568	1,032,424	1,014,569	1,003,001	17,855
DEPARTAMENTO DE SOPORTE TÉCNICO	703,547	178,334	881,881	838,170	822,576	43,711
Total del Gasto	68,227,739	-5,318,097	62,909,642	60,511,728	59,161,482	2,397,914

INSTITUTO TECNOLÓGICO SUPERIOR DE MACUSPANA

CUENTA PÚBLICA
2015



Instituto Tecnológico Superior de Macuspána
Estado Analítico del Ejercicio del Presupuesto de Egresos, Clasificación por Objeto del Gasto (Capítulo y Concepto)
Del 1 de Enero al 31 de Diciembre de 2015
(Pesos)

Concepto	Egresos					Subejercicio (4 = 3 - 4)
	Aprobado (1)	Ampliaciones y Reducciones (2)	Modificado (3 = 1 + 2)	Devengado (4)	Pagado (5)	
Servicios Personales	51,668,194	-1,707,146	49,961,048	47,926,833	46,790,400	2,014,215
Remuneraciones al Personal de Carácter Permanente	24,992,556	-1,078,514	23,914,042	23,489,551	23,489,551	424,991
Remuneraciones al Personal de Carácter Transitorio	2,287,680	-101,252	2,186,428	2,186,428	2,181,399	0
Remuneraciones Adicionales y Especiales	14,084,391	-1,392,590	12,691,801	12,310,050	12,310,050	381,751
Seguridad Social	5,717,440	1,563,171	7,280,611	6,277,009	5,493,809	1,003,602
Otros Prestaciones Sociales y Económicas	3,564,235	-82,296	3,481,939	3,346,396	3,010,810	135,543
Previsiones	0	0	0	0	0	0
Pago de Estímulos a Servidores Públicos	1,001,892	-615,665	386,227	317,399	304,781	68,828
Materiales y Suministros	2,426,950	27,778	2,454,728	2,382,452	2,344,751	72,276
Materiales de Administración, Emisión de Documentos y Artículos Oficiales	925,500	-64,408	861,092	835,141	809,116	25,951
Alimentos y Utensilios	178,850	125,359	304,209	294,352	293,532	9,857
Materiales y Materiales de Producción y Comercialización	0	2,409	2,409	2,409	2,409	0
Materiales y Artículos de Construcción y de Reparación	168,600	153,542	322,142	302,753	292,835	19,389
Productos Químicos, Farmacéuticos y de Laboratorio	20,500	-2,993	17,517	15,993	15,393	1,524
Combustibles, Lubrificantes y Aditivos	875,000	-295,486	579,514	574,913	574,841	4,601
Vestuario, Blancos, Preadas de Protección y Artículos Deportivos	140,000	101,688	241,688	236,241	236,241	5,447
Materiales y Suministros para Seguridad	0	0	0	0	0	0
Herramientas, Refracciones y Accesorios Menores	118,500	7,657	126,157	120,650	120,384	5,507
Servicios Generales	11,422,331	-2,481,207	8,941,124	8,651,048	8,475,867	290,076
Servicios Básicos	2,185,600	-726,283	1,459,317	1,457,026	1,334,885	2,291
Servicios de Arrendamiento	241,000	306,397	547,397	534,290	534,290	13,107
Servicios Profesionales, Científicos, Técnicos y Otros Servicios	2,390,000	-136,471	2,253,529	2,215,768	2,214,768	37,761
Servicios Financieros, Bancarios y Comerciales	56,600	23,604	80,204	78,684	78,684	1,520
Servicios de Instalación, Reparación, Mantenimiento y Conservación	4,793,671	-2,185,778	2,607,893	2,404,268	2,402,122	203,625
Servicios de Comunicación Social y Publicidad	153,000	269,597	422,597	417,749	417,749	4,848
Servicios de Traslado y Viáticos	442,000	239,437	681,437	657,397	652,395	24,040
Servicios Oficiales	250,000	107,339	357,339	356,313	311,421	1,026
Otros Servicios Generales	910,460	-379,049	531,411	529,553	529,553	1,858
Transferencias, Asignaciones, Subsidios y Otras Ayudas	660,000	75,545	735,545	728,663	727,732	6,882
Transferencias Internas y Asignaciones al Sector Público	0	0	0	0	0	0
Transferencias al Resto del Sector Público	0	0	0	0	0	0
Subsidios y Subvenciones	0	0	0	0	0	0
Ayudas Sociales	660,000	29,745	689,745	682,863	681,932	6,882
Pensiones y Jubilaciones	0	0	0	0	0	0
Transferencias a Fideicomisos, Mandatos y Otros Análogos	0	0	0	0	0	0

PRESUPUESTARIA

INSTITUTO TECNOLÓGICO SUPERIOR DE MACUSPANA

CUENTA PÚBLICA
2015



Cuenta Pública 2015
Instituto Tecnológico Superior de Macuspana
Estado Analítico del Ejercicio del Presupuesto de Egresos, Clasificación por Objeto del Gasto (Capítulo y Concepto)
Del 1 de Enero al 31 de Diciembre de 2015
(Pesos)

Concepto	Egresos						Subejercicio (6 = 3 - 4)
	Aprobado (1)	Ampliaciones y Reducciones (2)	Modificado (3 = 1 + 2)	Devengado (4)	Pagado (5)		
Transferencias a la Seguridad Social	0	0	0	0	0	0	0
Donativos	0	0	0	0	0	0	0
Transferencias al Exterior	0	45,800	45,800	45,800	45,800	45,800	0
Bienes Muebles, Inmuebles e Intangibles	2,070,264	-1,233,067	837,197	822,732	822,732	822,732	14,465
Mobiliario y Equipo de Administración	649,900	-556,628	93,272	93,272	93,272	93,272	0
Mobiliario y Equipo Educativo y Recreativo	50,000	-50,000	0	0	0	0	0
Equipo e Instrumental Médico y de Laboratorio	0	0	0	0	0	0	0
Vehículos y Equipo de Transporte	0	0	0	0	0	0	0
Equipo de Defensa y Seguridad	0	0	0	0	0	0	0
Maquinaria, Otros Equipos y Herramientas	820,364	-327,242	493,122	491,044	491,044	491,044	2,078
Activos Biológicos	0	0	0	0	0	0	0
Bienes Inmuebles	0	0	0	0	0	0	0
Activos Intangibles	550,000	-299,197	250,803	238,416	238,416	238,416	12,387
Inversión Pública	0	0	0	0	0	0	0
Otra Pública en Bienes de Dominio Público	0	0	0	0	0	0	0
Otra Pública en Bienes Propios	0	0	0	0	0	0	0
Proyectos Productivos y Acciones de Fomento	0	0	0	0	0	0	0
Inversiones Financieras y Otras Provisiones	0	0	0	0	0	0	0
Inversiones para el Fomento de Actividades Productivas	0	0	0	0	0	0	0
Acciones y Participaciones de Capital	0	0	0	0	0	0	0
Compra de Títulos y Valores	0	0	0	0	0	0	0
Concesión de Préstamos	0	0	0	0	0	0	0
Inversiones en Fideicomisos, Mandatos y Otros Análogos	0	0	0	0	0	0	0
Otras Inversiones Financieras	0	0	0	0	0	0	0
Provisiones para Contingencias y Otras Erogaciones Especiales	0	0	0	0	0	0	0
Participaciones y Aportaciones	0	0	0	0	0	0	0
Participaciones	0	0	0	0	0	0	0
Aportaciones	0	0	0	0	0	0	0
Convenios	0	0	0	0	0	0	0
Deuda Pública	0	0	0	0	0	0	0
Amortización de la Deuda Pública	0	0	0	0	0	0	0
Intereses de la Deuda Pública	0	0	0	0	0	0	0
Comisiones de la Deuda Pública	0	0	0	0	0	0	0
Gastos de la Deuda Pública	0	0	0	0	0	0	0
Costos por Coberturas	0	0	0	0	0	0	0

INSTITUTO TECNOLÓGICO SUPERIOR DE MACUSPANA

Cuenta Pública 2015
Instituto Tecnológico Superior de Macuspana
Estado Analítico del Ejercicio del Presupuesto de Egresos. Clasificación por Objeto del Gasto (Capítulo y Concepto)
Del 1 de Enero al 31 de Diciembre de 2015
(Pesos)

Concepto	Egresos						Subejercicio (6 = 3 - 4)
	Aprobado (1)	Ampliaciones y Reducciones (2)	Modificado (3 = 1 + 2)	Devengado (4)	Pagado (5)		
Apoyos Financieros Adudos de Ejercicios Fiscales Anteriores (Adetas)	0	0	0	0	0	0	0
Total del Gasto	68,227,739	-5,318,097	62,909,642	60,511,728	59,161,482	2,397,914	



INSTITUTO TECNOLÓGICO SUPERIOR DE MACUSPANA



CUENTA PÚBLICA
2015

Cuenta Pública 2015
Instituto Tecnológico Superior de Macuspán
Estado Analítico del Ejercicio del Presupuesto de Egresos, Clasificación Económica (por Tipo de Gasto)
Del 1 de Enero al 31 de Diciembre de 2015
(Pesos)

Concepto	Egresos					
	Aprobado (1)	Ampliaciones y Reducciones (2)	Modificado (3 = 1 + 2)	Devengado (4)	Pagado (5)	Subejercicio (6 = 3 - 4)
Gasto Corriente	68,227,739	-5,318,097	62,909,642	60,511,728	59,161,482	2,397,914
Gasto Capital	0	0	0	0	0	0
Amortización de la Deuda y Diminución de Pasivos	0	0	0	0	0	0
Total del Gasto	68,227,739	-5,318,097	62,909,642	60,511,728	59,161,482	2,397,914

X

0.



INSTITUTO TECNOLÓGICO SUPERIOR DE MACUSPANA

Cuenta Pública 2015
Instituto Tecnológico Superior de Macuspána
Estado Analítico del Ejercicio del Presupuesto de Egresos, Clasificación Funcional(Finalidad y Función)
Del 1 de Enero al 31 de Diciembre de 2015
(Pesos)

Concepto	Egresos						Subejercicio (6 = 3 - 4)
	Aprobado (1)	Ampliaciones y Reducciones (2)	Modificado (3 = 1 + 2)	Devengado (4)	Pagado (5)		
Gobierno	0	0	0	0	0	0	0
Legislación	0	0	0	0	0	0	0
Justicia	0	0	0	0	0	0	0
Coordinación de la Política de Gobierno	0	0	0	0	0	0	0
Relaciones Exteriores	0	0	0	0	0	0	0
Asuntos Financieros y Hacendarios	0	0	0	0	0	0	0
Seguridad Nacional	0	0	0	0	0	0	0
Asuntos de Orden Público y de Seguridad Interior	0	0	0	0	0	0	0
Otros Servicios Generales	0	0	0	0	0	0	0
Desarrollo Social	68,227,739	-5,318,097	62,909,642	60,511,728	59,161,482	2,397,914	
Protección Ambiental	0	0	0	0	0	0	
Vivienda y Servicios a la Comunidad	0	0	0	0	0	0	
Salud	0	0	0	0	0	0	
Recreación, Cultura y Otras Manifestaciones en General	0	0	0	0	0	0	
Educación	68,227,739	-5,318,097	62,909,642	60,511,728	59,161,482	2,397,914	
Protección Social	0	0	0	0	0	0	
Otros Asuntos Económicos	0	0	0	0	0	0	
Desarrollo Económico	0	0	0	0	0	0	
Asuntos Económicos, Comerciales y Laborales en General	0	0	0	0	0	0	
Agricultura, Silvicultura, Pesca y Caza	0	0	0	0	0	0	
Combustibles y Energía	0	0	0	0	0	0	
Minería, Manufacturas y Construcción	0	0	0	0	0	0	
Transporte	0	0	0	0	0	0	
Comunicaciones	0	0	0	0	0	0	
Turismo	0	0	0	0	0	0	
Ciencia, Tecnología e Innovación	0	0	0	0	0	0	
Otros Industrias y Otros Asuntos Económicos	0	0	0	0	0	0	
Otras no Clasificadas en Funciones Anteriores	0	0	0	0	0	0	
Transacciones de la Deuda Pública / Costo Financiero de la Deuda	0	0	0	0	0	0	
Transferencias, Participaciones y Aportaciones entre Diferentes Niveles y Ordenes	0	0	0	0	0	0	
Saneamiento del Sistema Financiero	0	0	0	0	0	0	
Adequos de Ejercicios Fiscales Anteriores	0	0	0	0	0	0	

X

INSTITUTO TECNOLÓGICO SUPERIOR DE MACUSPANA



Cuenta Pública 2015
 Instituto Tecnológico Superior de Macuspána
 Estado Analítico del Ejercicio del Presupuesto de Egresos, Clasificación Funcional (Finalidad y Función)
 Del 1 de Enero al 31 de Diciembre de 2015
 (Pesos)

Concepto	Egresos					Subejercicio (6 = 3 - 4)
	Aprobado (1)	Ampliaciones y Reducciones (2)	Modificado (3 = 1 + 2)	Devengado (4)	Pagado (5)	
Total del Gasto	68,227,739	-5,318,097	62,909,642	60,511,728	59,161,482	2,397,914

[Handwritten signature]

INSTITUTO TECNOLÓGICO SUPERIOR DE MACUSPANA

CUENTA PÚBLICA
2015



Cuenta Pública 2015
Instituto Tecnológico Superior de Macuspána
Endeudamiento Neto
Del 1 de Enero al 31 de Diciembre de 2015
(Pesos)

Identificación de Crédito o Instrumento	Colocación	Amortización	Endeudamiento Neto C = A - B
	A	B	
Créditos Bancarios			
A. 31 de Diciembre de 2015 el Instituto Tecnológico Superior de Macuspána no tiene cuentas productivas	0	0	0
Total Créditos Bancarios	0	0	0
TOTAL	0	0	0

INSTITUTO TECNOLÓGICO SUPERIOR DE MACUSPANA

CUENTA PÚBLICA
2015



Cuenta Pública 2015
Instituto Tecnológico Superior de Macuspána
Interés de la Deuda
Del 1 de Enero al 31 de Diciembre de 2015
(pesos)

Identificación de Crédito o Instrumento	Devengado	Pagado
Créditos Bancarios		
Al 31 de Diciembre de 2015 el Instituto Tecnológico Superior de Macuspána no tiene cuentas productivas	0	0
Total Créditos Bancarios	0	0
Otros Instrumentos de Deuda		
Total Otros Instrumentos de Deuda	0	0
TOTAL	0	0

INSTITUTO TECNOLÓGICO SUPERIOR DE MACUSPANA

CUENTA PÚBLICA
2015



Instituto Tecnológico Superior de Macuspán
Indicadores de Postura Fiscal
Del 1 de Enero al 31 de Diciembre de 2015
(Pesos)

Concepto	Estimado	Devengado	Pagado
I. Ingresos Presupuestarios(I = 1 + 2)	64,371,792	59,053,695	59,053,695
1. Ingresos del Gobierno de la Entidad Federativa	0	0	0
2. Ingresos del Sector Paraestatal	64,371,792	59,053,695	59,053,695
II. Egresos Presupuestarios(II = 3 + 4)	68,227,739	60,511,728	59,161,482
3. Egresos del Gobierno de la Entidad Federativa	0	0	0
4. Egresos del Sector Paraestatal	68,227,739	60,511,728	59,161,482
III. Balance Presupuestario (Superávit o Déficit)(III = I - II)	-3,855,947	-1,458,033	-1,07,787
Concepto	Estimado	Devengado	Pagado
III. Balance Presupuestario (Superávit o Déficit)(III = I - II)	-3,855,947	-1,458,033	-1,07,787
IV. Intereses, Comisiones y Gastos de la Deuda	0	0	0
V. Balance Primario (Superávit o Déficit) (V = III - IV)	-3,855,947	-1,458,033	-1,07,787
Concepto	Estimado	Devengado	Pagado
A. Financiamiento	0	0	0
B. Amortización de la Deuda	0	0	0
C. Endeudamiento ó Desendudamiento(C = A - B)	0	0	0

INSTITUTO TECNOLÓGICO SUPERIOR DE MACUSPANA

CUENTA PÚBLICA
2015



Cuenta Pública 2015
Instituto Tecnológico Superior de Macuspana
Gasto por Categoría Programática
Del 1 de Enero al 31 de Diciembre de 2015
(Pesos)

Concepto	Egresos						Subejercicio (6 = 3 - 4)
	Aprobado (1)	Ampliaciones y Reducciones (2)	Modificado (3 = 1 + 2)	Devengado (4)	Pagado (5)		
Programas	68,227,739	-5,318,097	62,909,642	60,511,728	59,161,482	2,397,914	
Subsidios: Sectores Social y Privado o Entidades Federativas y Municipios	0	0	0	0	0	0	
Sujetos a Reglas de Operación	0	0	0	0	0	0	
Otros Subsidios	0	0	0	0	0	0	
Desempeño de las Funciones	4,571,663	1,364,086	5,935,749	5,815,002	5,737,556	120,747	
Prestación de Servicios Públicos	1,109,500	1,260,277	2,369,777	2,274,827	2,247,273	94,950	
Provisión de Bienes Públicos	0	0	0	0	0	0	
Planeación, Seguimiento y Evaluación de Políticas Públicas	1,493,899	82,998	1,576,897	1,555,512	1,505,620	21,385	
Promoción y Fomento	397,900	20,811	418,711	416,464	416,464	2,247	
Regulación y Supervisión	0	0	0	0	0	0	
Funciones de las Fuerzas Armadas (Únicamente Gobierno Federal)	0	0	0	0	0	0	
Específicos	0	0	0	0	0	0	
Proyectos de Inversión	1,570,364	0	1,570,364	1,568,199	1,568,199	2,165	
Administrativos y de Apoyo	63,656,076	-6,682,183	56,973,893	54,696,726	53,423,926	2,277,167	
Apoyo al Proceso Presupuestario y para Mejorar la Eficiencia Institucional	63,656,076	-6,682,183	56,973,893	54,696,726	53,423,926	2,277,167	
Apoyo a la Función Pública y al Mejoramiento de la Gestión	0	0	0	0	0	0	
Operaciones Ajenas	0	0	0	0	0	0	
Compromisos	0	0	0	0	0	0	
Obligaciones de Cumplimiento de Resolución Jurisdiccional	0	0	0	0	0	0	
Desastres Naturales	0	0	0	0	0	0	
Obligaciones	0	0	0	0	0	0	
Pensiones y Jubilaciones	0	0	0	0	0	0	
Aportaciones a la Seguridad Social	0	0	0	0	0	0	
Aportaciones a Fondos de Estabilización	0	0	0	0	0	0	
Aportaciones a Fondos de Inversión y Reestructuración de Pensiones	0	0	0	0	0	0	
Programas de Gastos Federalizado (Gobierno Federal)	0	0	0	0	0	0	
Gasto Federalizado	0	0	0	0	0	0	
Participaciones a Entidades Federativas y Municipios	0	0	0	0	0	0	
Costo Financiero, Deuda o Apoyos a Deudores y Ahorradores de la Banca	0	0	0	0	0	0	
Adeudos de Ejercicios Fiscales Anteriores	68,227,739	-5,318,097	62,909,642	60,511,728	59,161,482	2,397,914	
Total del Gasto	68,227,739	-5,318,097	62,909,642	60,511,728	59,161,482	2,397,914	

PROGRAMÁTICA

Al 31 de diciembre del 2015 el Instituto Tecnológico Superior de Macuspana, no tiene ningún Programa o Proyecto de Inversión.

PROGRAMÁTICA

[Handwritten signature]

Indicadores de Resultados

AVANCES DE INDICADORES

Nivel	Objetivo	Indicador	Porcentaje de Avances	Periodo	Meta	Avance
Fin	Contribuir a establecer servicios educativos de calidad que aseguren el desarrollo integral de las personas,	Nombre: Porcentaje de eficiencia terminal.	1	34	34	34
Proposito	El Instituto Tecnológico Superior de Macuspana incrementa la demanda de alumnos para brindarles	Nombre: Porcentaje de atención a la demanda en el primer semestre.	1	84	84	84

[Handwritten signature]

Indicadores de Resultados

Componente	formación profesional.	Periodicidad: Anual	Nombre: Porcentaje de personal del ITSM capacitados.	Periodo	Meta	Avance
Componente	servicios educativos en instituciones de educación media superior difundido.	Periodicidad: Semestral Total:	Nombre: Porcentaje de instituciones de educación media atendidas.	1	40	40
				2	40	40
				Total:	80	80
Actividad	Realización de diagnóstico de necesidades (DNC) para elaborar el plan de capacitación	Periodicidad: Semestral Total:	Nombre: Porcentaje de diagnósticos de necesidades de capacitación (DNC)	1	45	45
				2	45	45
				Total:	90	90
Actividad	Adquisición de material para la	Nombre: Porcentaje de kits de	Periodo	Meta	Avance	

PROGRAMÁTICA



INSTITUTO TECNOLÓGICO SUPERIOR DE MACUSPANA

Indicadores de Resultados

difusión de la oferta de servicios	1	90	76
difusión del servicio educativo.	2	90	88
Periodicidad: Semestral Total:	Total:	180	164

[Handwritten signature and mark]

INSTITUTO TECNOLÓGICO SUPERIOR DE MACUSPANA

CUENTA PÚBLICA
2015



Relación de Bienes Muebles que Componen el Patrimonio
Cuenta Pública 2015
(Pesos)

Ente Público:

INSTITUTO TECNOLÓGICO SUPERIOR DE MACUSPANA

Código	Descripción del Bien Mueble	Valor en Libros
511	Muebles de Oficina y Estantería	517,005
512	Muebles, Excepción de Oficina y Estantería	44,370
513	Bienes Artísticos, Culturales y Científicos	22,565
515	Equipo de Computo y de Tecnologías de la Información	752,295
519	Otros Mobiliarios y Equipos de Administración	376,092
521	Equipos y Aparatos Audiovisuales	56,795
522	Aparatos Deportivos	5
523	Cámaras Fotográficas y de Video	1,975
529	Otro Mobiliario y Equipo Educativo y Recreativo	47,830
541	Automóviles y Camiones	11
542	Carrocerías y Remolques	2,977
561	Maquinaria y Equipo Agropecuario	22,292
563	Maquinaria y Equipo de Construcción	9,388
564	Sistemas de Aire Acondicionado, Calefacción y de Refrigeración Industrial y Comercial	90,794
565	Equipo de Comunicación y Telecomunicación	50,185
566	Equipos de Generación Eléctrica, Aparatos y Accesorios Eléctricos	154,557
567	Herramientas y Maquinas- Herramienta	197,322
569	Otros Equipos	3,227,898
TOTAL		5,576,346

ANEXOS

INSTITUTO TECNOLÓGICO SUPERIOR DE MACUSPANA



CUENTA PÚBLICA
2015

Relación de Bienes Inmuebles que Componen el Patrimonio
Cuenta Pública 2015
(Pesos)

Ente Público:

INSTITUTO TECNOLÓGICO SUPERIOR DE MACUSPANA

Código	Descripción del Bien Inmueble	Valor en Libro
0101	Terrenos urbanos	4,500,000
0102	Terrenos rurales	1,175,000
03020203	Escuelas	21,908,868
TOTAL		27,583,868

Handwritten marks: a checkmark and a signature.

Cuenta Pública 2015
Instituto Tecnológico Superior de Macuspana
Relación de cuentas bancarias productivas específicas

Fondo, Programa o Convenio	Datos de la Cuenta Bancaria	
	Institución Bancaria	Número de Cuenta
Recurso Federal	HSBC	4018253492

[Handwritten signature]

Relación de esquemas bursátiles y de coberturas financieras


Al 31 de diciembre del 2015 el Instituto Tecnológico Superior de Macuspana, no tiene ningún Esquema Bursátil y Cobertura Financiera.

1.
X

Información Adicional que dispongan otras Leyes

Se manifiesta que actualmente este Instituto Tecnológico Superior de Macuspána, no tiene ninguna información adicional que dispongan otras leyes.

1.
X



Tabasco
cambia contigo