



Gobierno del
Estado de Tabasco

CUENTA PÚBLICA
2018

**INSTITUTO TECNOLÓGICO
SUPERIOR DE MACUSPANA**

ÍNDICE

Instituto Tecnológico Superior de Macuspana

Introducción 1

Información Contable

Estado de Actividades 2

Estado de Situación Financiera 3

Estado de Variación en la Hacienda Pública 4

Estado de Flujo de Efectivo 5

Estado Analítico del Activo 6

Estado Analítico de la Deuda y Otros Pasivos 7

Estado de Cambios en la Situación Financiera 8

Informe de Pasivos Contingentes 9

Notas a los Estados Financieros 11

Información Presupuestaria

Estado Analítico de Ingresos 33

Estado Analítico del Ejercicio Presupuesto de Egresos por Clasificación por Objeto del Gasto (Capítulo y Concepto) 34

Estado Analítico del Ejercicio Presupuesto de Egresos por Clasificación Administrativa 37

Estado Analítico del Ejercicio Presupuesto de Egresos por Clasificación Administrativa (adva 2) 39

Estado Analítico del Ejercicio Presupuesto de Egresos por Clasificación Administrativa (adva 3) 40

Estado Analítico del Ejercicio del Presupuesto de Egresos por Clasificación Funcional (Finalidad y Función) 41

Estado Analítico del Ejercicio Presupuesto de Egresos por Clasificación Económica (por Tipo de Gasto) 42

Endeudamiento Neto 43

Intereses de la Deuda	44
Indicadores de Postura Fiscal	45
Información Programática	
Gasto por Categoría Programática	46
Programas y Proyectos de Inversión	47
Indicadores para Resultados	48
Información Adicional LDF	
Estado de Situación Financiera Detallado	49
Informe Analítico de la Deuda Pública y Otros Pasivos	51
Informe Analítico de Obligaciones Diferentes de Financiamientos	52
Balance Presupuestario	53
Estado Analítico de Ingresos Detallado	55
Estado Analítico del Ejercicio del Presupuesto de Egresos Detallado (Clasificación por Objeto del Gasto)	57
Estado Analítico del Ejercicio del Presupuesto de Egresos Detallado (Clasificación Administrativa)	62
Estado Analítico del Ejercicio del Presupuesto de Egresos Detallado (Clasificación Funcional)	64
Estado Analítico del Ejercicio del Presupuesto de Egresos Detallado (Clasificación de Servicios Personales por Categoría)	67
Guía de Cumplimiento de la Ley de Disciplina Financiera de las Entidades Federativas y los Municipios	68
Anexos	
Relación de Bienes Muebles que Componen el Patrimonio del Ente Público	72
Relación de Bienes Inmuebles que Componen el Patrimonio del Ente Público	73
Relación de Cuentas Bancarias Productivas y Específicas	74
Relación de Esquemas Bursátiles y de Cobertura Financiera	75
Información Adicional que Dispongan otras Leyes	76

Introducción

El crecimiento demográfico y la demanda estudiantil del Municipio de Macuspana, la necesidad de desarrollo social, cultural y apoyar el crecimiento de las Zonas Rurales, y la gestión de padres de familias interesados en la Educación, hacen posible la creación del Instituto Tecnológico Superior de Macuspana.

Gracias a todo lo anterior, el Plan Estatal de Desarrollo 1995-2000 propone una alianza nacional para la educación, el cual es reconocido por el Gobierno del Estado de Tabasco en su Plan Nacional de Desarrollo 1995-2000 y el 25 de mayo del año 2000, la Secretaría de Educación Pública y el Gobierno del Estado de Tabasco, suscriben el convenio de creación, operación y apoyo al Instituto Tecnológico Superior de Macuspana, el cual se da a conocer en el decreto 394 y 395 publicado en el Periódico Oficial del 30 de noviembre del 2000 haciendo realidad el sueño de muchos Macuspanenses.

En el 2001 donaron el terreno con escritura No 16273. Contando con el lugar oficial para las instalaciones CAPECE inicia la construcción de los edificios. En Septiembre del 2002 se entrega el primer edificio académico Departamental "A" y la 1° etapa de la biblioteca. En el 2005 se abre la Unidad Académica Departamental B y la terminación de la Biblioteca. Para el 2009 se termina la construcción de un laboratorio multifuncional. Siendo este el último edificio construido a la fecha. Al igual en el 2009 Scotiabank realiza la donación de dos predios rústicos ubicados en el pastal de Jonuta.

INSTITUTO TECNOLÓGICO SUPERIOR DE MACUSPANA

CUENTA PÚBLICA
2018



Cuenta Pública 2018					
Estado de Actividades					
Del 1 de enero al 31 de diciembre de 2018					
	2018	2017		2018	2017
INGRESOS Y OTROS BENEFICIOS			GASTOS Y OTRAS PÉRDIDAS		
Ingresos de la Gestión	3,932,682	8,062,334	Gastos de Funcionamiento	64,639,826	64,154,076
Impuestos	0	0	Servicios Personales	55,110,454	53,121,672
Cuotas y Aportaciones de Seguridad Social	0	0	Materiales y Suministros	1,596,849	1,803,681
Contribuciones de Mejoras	0	0	Servicios Generales	7,932,523	9,228,723
Derechos	15,040	0	Transferencias, Asignaciones, Subsidios y Otras Ayudas	400,045	605,965
Productos de Tipo Corriente	2,156	3,981	Transferencias Internas y Asignaciones al Sector Público	0	0
Aprovechamientos de Tipo Corriente	0	4,094,337	Transferencias al Resto del Sector Público	0	0
Ingresos por Venta de Bienes y Servicios	3,915,486	3,964,016	Subsidios y Subvenciones	0	0
Ingresos no Comprendidos en las Fracciones de la Ley de Ingresos Causados en Ejercicios Fiscales Anteriores Pendientes de Liquidación o Pago	0	0	Ayudas Sociales	400,045	605,965
Participaciones, Aportaciones, Transferencias, Asignaciones, Subsidios y Otras Ayudas	60,391,643	57,502,706	Pensiones y Jubilaciones	0	0
Participaciones y Aportaciones	60,391,643	57,502,706	Transferencias a Fideicomisos, Mandatos y Contratos Análogos	0	0
Transferencias, Asignaciones, Subsidios y Otras Ayudas	0	0	Transferencias a la Seguridad Social	0	0
Otros Ingresos y Beneficios	0	0	Donativos	0	0
Ingresos Financieros	0	0	Transferencias al Exterior	0	0
Incremento por Variación de Inventarios	0	0	Participaciones y Aportaciones	0	0
Disminución del Exceso de Estimaciones por Pérdida o Deterioro u Obsolescencia	0	0	Participaciones	0	0
Disminución del Exceso de Provisiones	0	0	Aportaciones	0	0
Otros Ingresos y Beneficios Varios	0	0	Convenios	0	0
Total de Ingresos y Otros Beneficios	64,324,325	65,565,040	Intereses, Comisiones y Otros Gastos de la Deuda Pública	0	0
			Intereses de la Deuda Pública	0	0
			Comisiones de la Deuda Pública	0	0
			Gastos de la Deuda Pública	0	0
			Costo por Coberturas	0	0
			Apoyos Financieros	0	0
			Otros Gastos y Pérdidas Extraordinarias	2,645,377	2,989,201
			Estimaciones, Depreciaciones, Deterioros, Obsolescencia y Amortizaciones	2,645,377	2,989,201
			Provisiones	0	0
			Disminución de Inventarios	0	0
			Aumento por Insuficiencia de Estimaciones por Pérdida o Deterioro y Obsolescencia	0	0
			Aumento por Insuficiencia de Provisiones	0	0
			Otros Gastos	0	0
			Inversión Pública	0	0
			Inversión Pública no Capitalizable	0	0
			Total de Gastos y Otras Pérdidas	67,685,248	67,749,242
			Resultados del Ejercicio (Ahorro/Desahorro)	-3,360,923	-2,184,202

Bajo protesta de decir verdad declaramos que los Estados Financieros y sus Notas son razonablemente correctos y responsabilidad del emisor.

DR. ROY MARTIN CHABLÉ SARAO
DIRECTOR GENERAL

M.A. HEIDY YAJAYRA ALVARADO GONZÁLEZ
SUBDIRECTOR DE ADMINISTRACIÓN Y FINANZAS

INSTITUTO TECNOLÓGICO SUPERIOR DE MACUSPANA

CUENTA PÚBLICA
2018



Cuenta Pública 2018					
Estado de Situación Financiera					
Del 1 de enero al 31 de diciembre de 2018					
ACTIVO	2018	2017	PASIVO	2018	2017
Activo Circulante			Pasivo Circulante		
Efectivo y Equivalentes	2,870,890	4,054,257	Cuentas por Pagar a Corto Plazo	7,954,020	7,211,791
Derechos a Recibir Efectivo o Equivalentes	7,753,064	6,674,975	Documentos por Pagar a Corto Plazo	0	0
Derechos a Recibir Bienes o Servicios	0	0	Porción a Corto Plazo de la Deuda Pública a Largo Plazo	0	0
Inventarios	0	0	Títulos y Valores a Corto Plazo	0	0
Almacenes	0	0	Pasivos Diferidos a Corto Plazo	0	0
Estimación por Pérdida o Deterioro de Activos Circulantes	0	0	Fondos y Bienes de Terceros en Garantía y/o Administración a Corto Plazo	0	0
Otros Activos Circulantes	0	0	Provisiones a Corto Plazo	0	0
Total de Activos Circulantes	10,623,954	10,729,232	Otros Pasivos a Corto Plazo	0	0
Activo No Circulante			Total de Pasivos Circulantes	7,954,020	7,211,791
Inversiones Financieras a Largo Plazo	0	0	Pasivo No Circulantes		
Derechos a Recibir Efectivo o Equivalentes a Largo Plazo	0	0	Cuentas por Pagar a Largo Plazo	0	0
Bienes Inmuebles, Infraestructura y Construcciones en Proceso	50,273,215	50,273,215	Documentos por Pagar a Largo Plazo	0	0
Bienes Muebles	29,987,442	29,960,059	Deuda Pública a Largo Plazo	0	0
Activos Intangibles	3,305,283	3,305,283	Pasivos Diferidos a Largo Plazo	0	0
Depreciación, Deterioro y Amortización Acumulada de Bienes	-55,098,435	-52,466,273	Fondos y Bienes de Terceros en Garantía y/o en Administración a Largo Plazo	0	0
Activos Diferidos	0	0	Provisiones a Largo Plazo	0	0
Estimación por Pérdida o Deterioro de Activos no Circulantes	0	0	Total de Pasivos No Circulantes	0	0
Otros Activos no Circulantes	0	0	Total del Pasivo	7,954,020	7,211,791
Total de Activos No Circulantes	28,467,505	31,072,284	HACIENDA PÚBLICA/PATRIMONIO		
Total del Activo	39,091,459	41,801,516	Hacienda Pública/Patrimonio Contribuido	5,675,000	5,675,000
			Aportaciones	0	0
			Donaciones de Capital	5,675,000	5,675,000
			Actualización de Hacienda Pública/ Patrimonio	0	0
			Hacienda Pública/Patrimonio Generado	25,442,439	28,914,725
			Resultados del Ejercicio (Ahorro / Desahorro)	-3,360,923	-2,184,202
			Resultados de Ejercicios Anteriores	28,823,362	31,098,927
			Revalúos	0	0
			Reservas	0	0
			Rectificaciones de Resultados de Ejercicios Anteriores	0	0
			Exceso o Insuficiencia en la Actualización de la Hacienda Pública/Patrimonio	0	0
			Resultado por Posición Monetaria	0	0
			Resultado por Tenencia de Activos no Monetarios	0	0
			Total Hacienda Pública/ Patrimonio	31,137,439	34,589,725
			Total del Pasivo y Hacienda Pública / Patrimonio	39,091,459	41,801,516

Bajo protesta de decir verdad declaramos que los Estados Financieros y sus Notas son razonablemente correctos y responsabilidad del emisor.

DR. ROY MARTÍN CHABLÉ SARAO
DIRECTOR GENERAL

M.A. HEIDY YAJAYRA ALVARADO GONZÁLEZ
SUBDIRECTOR DE ADMINISTRACIÓN Y FINANZAS

CONTABLE

INSTITUTO TECNOLÓGICO SUPERIOR DE MACUSPANA

CUENTA PÚBLICA
2018



Cuenta Pública 2018					
Estado de Variación en la Hacienda Pública					
Del 1 de enero al 31 de diciembre de 2018					
Concepto	Hacienda Pública/Patrimonio Contribuido	Hacienda Pública/Patrimonio Generado de Ejercicios Anteriores	Hacienda Pública/Patrimonio Generado del Ejercicio	Exceso o Insuficiencia en la Actualización de la Hacienda Pública / Patrimonio	Total
Hacienda Pública/Patrimonio Contribuido Neto de 2017	5,675,000	0	0	0	5,675,000
Aportaciones	0	0	0	0	0
Donaciones de Capital	5,675,000	0	0	0	5,675,000
Actualización de la Hacienda Pública/Patrimonio	0	0	0	0	0
Hacienda Pública/Patrimonio Generado Neto de 2017	0	31,098,927	-2,184,202	0	28,914,725
Resultados del Ejercicio (Ahorro/Desahorro)	0	0	-2,184,202	0	-2,184,202
Resultados de Ejercicios Anteriores	0	31,098,927	0	0	31,098,927
Revalúos	0	0	0	0	0
Reservas	0	0	0	0	0
Rectificaciones de Resultados de Ejercicios Anteriores	0	0	0	0	0
Exceso o Insuficiencia en la Actualización de la Hacienda Pública / Patrimonio Neto de 2017	0	0	0	0	0
Resultados por Posición Monetaria	0	0	0	0	0
Resultados por Tenencia de Activos no Monetarios	0	0	0	0	0
Hacienda Pública/Patrimonio Neto Final de 2017	5,675,000	31,098,927	-2,184,202	0	34,589,725
Cambios en la Hacienda Pública/Patrimonio Contribuido Neto de 2018	0	0	0	0	0
Aportaciones	0	0	0	0	0
Donaciones de Capital	0	0	0	0	0
Actualización de la Hacienda Pública/Patrimonio	0	0	0	0	0
Variaciones de la Hacienda Pública/Patrimonio Generado Neto de 2018	0	-2,275,565	-1,176,721	0	-3,452,286
Resultados del Ejercicio (Ahorro/Desahorro)	0	0	-3,360,923	0	-3,360,923
Resultados de Ejercicios Anteriores	0	-2,275,565	2,184,202	0	-91,363
Revalúos	0	0	0	0	0
Reservas	0	0	0	0	0
Rectificaciones de Resultados de Ejercicios Anteriores	0	0	0	0	0
Cambios en el Exceso o Insuficiencia en la Actualización de la Hacienda Pública / Patrimonio Neto de 2018	0	0	0	0	0
Resultados por Posición Monetaria	0	0	0	0	0
Resultados por Tenencia de Activos no Monetarios	0	0	0	0	0
Hacienda Pública / Patrimonio Neto Final de 2018	5,675,000	28,823,362	-3,360,923	0	31,137,439

Bajo protesta de decir verdad declaramos que los Estados Financieros y sus Notas son razonablemente correctos y responsabilidad del emisor.

DR. ROY MARTÍN CHABLÉ SARAO
DIRECTOR GENERAL

M.A. HEIDY YAJAYRA ALVARADO GONZÁLEZ
SUBDIRECTOR DE ADMINISTRACIÓN Y FINANZAS

INSTITUTO TECNOLÓGICO SUPERIOR DE MACUSPANA

Cuenta Pública 2018					
Estado de Flujos de Efectivo					
Del 1 de enero al 31 de diciembre de 2018					
Concepto	2018	2017	Concepto	2018	2017
Flujos de Efectivo de las Actividades de Operación			Flujos de Efectivo de las Actividades de Inversión		
Origen	64,324,325	65,565,040	Origen	2,632,162	2,989,202
Impuestos	0	0	Bienes Inmuebles, Infraestructura y Construcciones en Proceso	0	0
Cuotas y Aportaciones de Seguridad Social	0	0	Bienes Muebles	0	0
Contribuciones de mejoras	0	0	Otros Orígenes de Inversión	2,632,162	2,989,202
Derechos	15,040	0	Aplicación	118,746	467,871
Productos de Tipo Corriente	2,156	3,981	Bienes Inmuebles, Infraestructura y Construcciones en Proceso	0	0
Aprovechamientos de Tipo Corriente	0	4,094,337	Bienes Muebles	27,383	467,871
Ingresos por Venta de Bienes y Servicios	3,915,486	3,964,016	Otras Aplicaciones de Inversión	91,363	0
Ingresos no Comprendidos en las Fracciones de la Ley de Ingresos Causados en Ejercicios Fiscales Anteriores Pendientes de Liquidación o Pago	0	0	Flujos Netos de Efectivo de las Actividades de Inversión	2,513,416	2,521,331
Participaciones y Aportaciones	60,391,643	57,502,706	Flujos de Efectivo de las Actividades de Financiamiento		
Transferencias, Asignaciones y Subsidios y Otras ayudas	0	0	Origen	742,229	1,845,405
Otros Orígenes de Operación	0	0	Endeudamiento Neto	0	0
Aplicación	67,685,248	67,749,242	Interno	0	0
Servicios Personales	55,110,454	53,121,672	Externo	0	0
Materiales y Suministros	1,596,849	1,803,681	Otros Orígenes de Financiamiento	742,229	1,845,405
Servicios Generales	7,932,523	9,228,723	Aplicación	1,078,089	639,284
Transferencias Internas y Asignaciones al Sector Público	0	0	Servicios de la Deuda	0	0
Transferencias al resto del Sector Público	0	0	Interno	0	0
Subsidios y Subvenciones	0	0	Externo	0	0
Ayudas Sociales	400,045	605,965	Otras Aplicaciones de Financiamiento	1,078,089	639,284
Pensiones y Jubilaciones	0	0	Flujos Netos de Efectivo por Actividades de Financiamiento	-335,860	1,206,121
Transferencias a Fideicomisos, Mandatos y Contratos Análogos	0	0	Incremento/Disminución Neta en el Efectivo y Equivalentes al Efectivo	-1,183,367	1,543,250
Transferencias a la Seguridad Social	0	0	Efectivo y Equivalentes al Efectivo al inicio del Ejercicio	4,054,257	2,511,007
Donativos	0	0	Efectivo y Equivalentes al Efectivo al final del Ejercicio	2,870,890	4,054,257
Transferencias al Exterior	0	0			
Participaciones	0	0			
Aportaciones	0	0			
Convenios	0	0			
Otras Aplicaciones de Operación	2,645,377	2,989,201			
Flujos Netos de Efectivo de las Actividades de Operación	-3,360,923	-2,184,202			

Bajo protesta de decir verdad declaramos que los Estados Financieros y sus Notas son razonablemente correctos y responsabilidad del emisor.

DR. ROY MARTÍN CHABLE SARAO
DIRECTOR GENERAL

M.A. HEIDY YAJAYRA ALVARADO GONZÁLEZ
SUBDIRECTOR DE ADMINISTRACIÓN Y FINANZAS



Cuenta Pública 2018					
Estado Analítico del Activo					
Del 1 de enero al 31 de diciembre de 2018					
Concepto	Saldo Inicial 1	Cargos del Periodo 2	Abonos del Periodo 3	Saldo Final 4=1+2-3	Variación del Periodo 4-1
ACTIVO	41,801,516	209,147,430	211,857,487	39,091,459	-2,710,057
Activo Circulante	10,729,232	209,093,615	209,198,893	10,623,954	-105,278
Efectivo y Equivalentes	4,054,257	122,453,957	123,637,324	2,870,890	-1,183,367
Derechos a Recibir Efectivo o Equivalentes	6,674,975	85,597,685	84,519,596	7,753,064	1,078,089
Derechos a Recibir Bienes o Servicios	0	77,295	77,295	0	0
Inventarios	0	0	0	0	0
Almacenes	0	964,678	964,678	0	0
Estimación por Pérdida o Deterioro de Activos Circulantes	0	0	0	0	0
Otros Activos Circulantes	0	0	0	0	0
Activo No Circulante	31,072,284	53,815	2,658,594	28,467,505	-2,604,779
Inversiones Financieras a Largo Plazo	0	0	0	0	0
Derechos a Recibir Efectivo o Equivalentes a Largo Plazo	0	0	0	0	0
Bienes Inmuebles, Infraestructura y Construcciones en Proceso	50,273,215	0	0	50,273,215	0
Bienes Muebles	29,960,059	40,600	13,217	29,987,442	27,383
Activos Intangibles	3,305,283	0	0	3,305,283	0
Depreciación, Deterioro y Amortización Acumulada de Bienes	-52,466,273	13,215	2,645,377	-55,098,435	-2,632,162
Activos Diferidos	0	0	0	0	0
Estimación por Pérdida o Deterioro de Activos no Circulantes	0	0	0	0	0
Otros Activos no Circulantes	0	0	0	0	0

Bajo protesta de decir verdad declaramos que los Estados Financieros y sus Notas son razonablemente correctos y responsabilidad del emisor.

DR. ROY MARTÍN CHABLÉ SARAO
DIRECTOR GENERAL

M.A. HEIDY YANAYRA ALVARADO GONZÁLEZ
SUBDIRECTOR DE ADMINISTRACIÓN Y FINANZAS



Cuenta Pública 2018				
Estado Analítico de la Deuda Pública y Otros Pasivos				
Del 1 de enero al 31 de diciembre de 2018				
Denominación de las Deudas	Moneda de Contratación	Institución o País Acreedor	Saldo Inicial del Periodo	Saldo Final del Periodo
DEUDA PÚBLICA				
Corto Plazo				
Deuda Interna				
Instituciones de Crédito			0	0
Títulos y Valores			0	0
Arrendamientos Financieros			0	0
Deuda Externa				
Organismos Financieros Internacionales			0	0
Deuda Bilateral			0	0
Títulos y Valores			0	0
Arrendamientos Financieros			0	0
Subtotal a Corto Plazo			0	0
Largo Plazo				
Deuda Interna				
Instituciones de Crédito			0	0
Títulos y Valores			0	0
Arrendamientos Financieros			0	0
Deuda Externa				
Organismos Financieros Internacionales			0	0
Deuda Bilateral			0	0
Títulos y Valores			0	0
Arrendamientos Financieros			0	0
Subtotal a Largo Plazo			0	0
Otros Pasivos			7,211,791	7,954,020
Total Deuda y Otros Pasivos			7,211,791	7,954,020

Bajo protesta de decir verdad declaramos que los Estados Financieros y sus Notas son razonablemente correctos y responsabilidad del emisor.

DR. ROY MARTÍN CHABLÉ SARAO
DIRECTOR GENERAL

M.A. HEIDY YAJAYRA ALVARADO GONZÁLEZ
SUBDIRECTOR DE ADMINISTRACIÓN Y FINANZAS



Cuenta Pública 2018					
Estado de Cambios en la Situación Financiera					
Del 1 de enero al 31 de diciembre de 2018					
	Origen	Aplicación		Origen	Aplicación
ACTIVO	3,815,529	1,105,472	PASIVO	742,229	0
Activo Circulante	1,183,367	1,078,089	Pasivo Circulante	742,229	0
Efectivo y Equivalentes	1,183,367	0	Cuentas por Pagar a Corto Plazo	742,229	0
Derechos a Recibir Efectivo o Equivalentes	0	1,078,089	Documentos por Pagar a Corto Plazo	0	0
Derechos a Recibir Bienes o Servicios	0	0	Porción a Corto Plazo de la Deuda Pública a Largo Plazo	0	0
Inventarios	0	0	Títulos y Valores a Corto Plazo	0	0
Almacenes	0	0	Pasivos Diferidos a Corto Plazo	0	0
Estimación por Pérdida o Deterioro de Activos Circulantes	0	0	Fondos y Bienes de Terceros en Garantía y/o Administración a Corto Plazo	0	0
Otros Activos Circulantes	0	0	Provisiones a Corto Plazo	0	0
Activo No Circulante	2,632,162	27,383	Otros Pasivos a Corto Plazo	0	0
Inversiones Financieras a Largo Plazo	0	0	Pasivo No Circulante	0	0
Derechos a Recibir Efectivo o Equivalentes a Largo Plazo	0	0	Cuentas por Pagar a Largo Plazo	0	0
Bienes Inmuebles, Infraestructura y Construcciones en Proceso	0	0	Documentos por Pagar a Largo Plazo	0	0
Bienes Muebles	0	27,383	Deuda Pública a Largo Plazo	0	0
Activos Intangibles	0	0	Pasivos Diferidos a Largo Plazo	0	0
Depreciación, Deterioro y Amortización Acumulada de Bienes	2,632,162	0	Fondos y Bienes de Terceros en Garantía y/o en Administración a Largo Plazo	0	0
Activos Diferidos	0	0	Provisiones a Largo Plazo	0	0
Estimación por Pérdida o Deterioro de Activos no Circulantes	0	0	HACIENDA PÚBLICA/PATRIMONIO	0	3,452,286
Otros activos no Circulantes	0	0	Hacienda Pública/Patrimonio Contribuido	0	0
			Aportaciones	0	0
			Donaciones de Capital	0	0
			Actualización de la Hacienda Pública / Patrimonio	0	0
			Hacienda Pública / Patrimonio Generado	0	3,452,286
			Resultados del Ejercicio (Ahorro / Desahorro)	0	1,176,721
			Resultados de Ejercicios Anteriores	0	2,275,565
			Revalúos	0	0
			Reservas	0	0
			Rectificaciones de Resultados de Ejercicios Anteriores	0	0
			Exceso o Insuficiencia en la Actualización de la Hacienda Pública/Patrimonio	0	0
			Resultado por Posición Monetaria	0	0
			Resultado Por Tenencia de Activos no Monetarios	0	0

Bajo protesta de decir verdad declaramos que los Estados Financieros y sus Notas son razonablemente correctos y responsabilidad del emisor.

DR. ROY MARTÍN CHABLÉ SARAO
DIRECTOR GENERAL

M.A. HEIDY YAJAYRA ALVARADO GONZÁLEZ
SUBDIRECTOR DE ADMINISTRACIÓN Y FINANZAS

Informe de Pasivos Contingentes

El Instituto tecnológico cuenta con las siguientes demandas:

- 1.- Demanda con número de expediente 36/2005 se encuentra en desahogo de prueba, presenta un saldo de 2,409,639.
- 2.- Demanda con número de expediente 195/2005 se encuentra en desahogo de prueba, presenta un saldo de 2,065,058.
- 3.- Demanda con número de expediente 197/2005 se encuentra en desahogo de prueba, presenta un saldo de 490,159.
- 4.- Demanda con número de expediente 2685/2014 se encuentra en desahogo de prueba, presenta un saldo de 121,037.
- 5.- Demanda con número de expediente 1408/2013 se encuentra en desahogo de prueba, presenta un saldo de 128,926.
- 6.- Demanda con número de expediente 2849/2010 se encuentra en desahogo de prueba, presenta un saldo de 324,005.
- 7.- Demanda con número de expediente 781/2009 se encuentra en desahogo de prueba, presenta un saldo de 377,705.
- 8.- Demanda con número de expediente 916/2016 se encuentra en desahogo de prueba, presenta un saldo de 404,854.
- 9.- Demanda con número de expediente 4136/2015 se encuentra en desahogo de prueba, presenta un saldo de 61,034.

CONTABLE

Informe de Pasivos Contingentes

Haciendo un total en pasivos contingentes de 6,382,417.

Bajo protesta de decir verdad declaramos que los Estados Financieros y sus Notas son razonablemente correctos y son responsabilidad del emisor.

DR. ROY MARTÍN CHABLÉ SARAO
DIRECTOR GENERAL

M.A. HEIDY YAJAYRA ALVARADO GONZÁLEZ
SUBDIRECTOR DE ADMINISTRACIÓN Y FINANZAS

CONTABLE

NOTAS A LOS ESTADOS FINANCIEROS

a) Notas de Desglose

I) Notas al Estado de Situación Financiera

Activo


Efectivo y Equivalentes

Bancos

El saldo actual de la cuenta de Bancos correspondiente al mes de Diciembre del 2018, está integrada de la siguiente manera:

RECURSO	CUENTA	SALDO
FEDERAL	XXXXXX2492	2,455,477
PROPIO	XXXXXX3526	26,122
ESTATAL	XXXXXX3484	46,326
PROPIO	XXXXXX5858	194,262
MOVER MEXICO	XXXXXX6611	10,236
RAMO 23	XXXXXX4459	137,644
PROPIO	XXXXXX1788	823
TOTAL		2,870,890

CONTABLE



Derechos a recibir Efectivo y Equivalentes Y Bienes o Servicios a Recibir

Cuentas por Cobrar

El saldo de la cuenta, está representado por deudores derivados de la venta de mercancía o la prestación de servicios.

CONCEPTO	SALDO	DÍAS DE ANTIGÜEDAD HASTA			MAS DE 365
		90	180	365	
Secretaría de Planeación y Finanzas	2,608,061	4,281		1,133,388	1,470,392

Deudores Diversos

El saldo de la cuenta, está representado por gastos pendientes de comprobar al 31 de diciembre, como a continuación se detalla:

CONCEPTO	SALDO	DÍAS DE ANTIGÜEDAD HASTA			MAS DE 365
		90	180	345	
Trasposos entre cuentas	5,136,539	5,010,986	120,637	4,916	
Juan Manuel Pérez García	10			10	
Metlife México	360	360			
Heidy Yajayra Alvarado González	1	1			



Rory Martín Chablé Sarao	38	38			
Organización sindical de trabajadores	700	700			
Lorenzo Peláez Zurita	23	23			

Otras Cuentas Por Cobrar

El saldo de la cuenta, está representado por deudores derivados de la venta de mercancía o la prestación de servicios, única y exclusivamente a crédito, como a continuación se detalla:

Subsidio al empleo 7,332

Bienes Disponibles para su Transformación o Consumo (Inventarios)

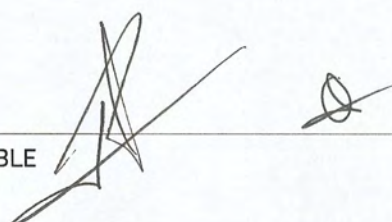
El Instituto Tecnológico Superior de Macuspana al 31 de diciembre del 2018, no tiene Bienes Disponibles para su Transformación o Consumo (Inventarios).

Inversiones Financieras

El Instituto Tecnológico Superior de Macuspana al 31 de diciembre del 2018, no tiene Inversiones Financieras.

Bienes Muebles, Inmuebles e Intangibles

Está representado por todos los activos de la Institución, tanto muebles como inmuebles, en los cuales se afecta una depreciación o amortización según sea el caso, baso en los parámetros de estimación de vida útil del CONAC. Usando de esté el método por años de vida útil.



Bienes Inmuebles

El saldo está representado por terrenos y construcciones indispensables para el funcionamiento del proceso de enseñanza aprendizaje integrado como sigue:

CONCEPTO	MONTO	TASA DE AMORTIZACIÓN - PORCENTAJE	DEPRECIACIÓN		VALOR EN LIBROS
			ACUMULADO	DEL PERIODO	
Terrenos	5,675,000				5,675,000
Edificios	44,598,215	3.3	27,104,570	1,471,741	17,493,645
TOTAL	50,273,215		27,104,570	1,471,741	23,168,645

Bienes Muebles

Está representado por todos los activos de la institución indispensables para la realización de sus funciones integrado de la forma siguiente:

CONCEPTO	MONTO	TASA DE DEPRECIACIÓN - PORCENTAJE	DEPRECIACIÓN		VALOR EN LIBROS
			ACUMULADA	DEL PERIODO	
Mobiliario y equipo para la administración	15,245,493	10	14,749,082	235,290	496,411
Mobiliario y equipo de educación y recreativo	1,894,872	20	1,851,098	97,743	43,774
Equipo instrumental médico y de laboratorio	7,056	20	3,234	705	3,822
Equipo de transporte	4,434,117	20	4,347,475	30,576	86,642
Maquinaria, otros equipos y herramientas	8,405,904	10	7,042,976	796,107	1,362,928
TOTAL	29,987,442		27,993,865	1,160,421	1,993,577



En el mes de julio se dio de baja una computadora y una impresora por un monto de 13,217 y por tanto disminuyo la depreciación por 13,215, monto por el cual el activo estaba depreciado. A causa de esta disminución es que existe diferencia entre lo depreciado en el periodo y el gasto de la depreciación, ya que esta disminución solo afectó al gasto por los dos pesos que no se habían depreciado de los bienes.

Activos Intangibles

Representa el monto de derechos por el uso de propiedad industrial, comercial, intelectual y otros. Del cual se ha adquirido en el rubro de software un importe de 3,305,283.

Estimaciones y Deterioros

Representa el monto de las depreciaciones, deterioro y amortizaciones de los Bienes muebles e inmuebles, basados en los parametros de estimación de vida útil del CONAC. Usando de esté el método de porcentaje. El cual en este año ascendio a 55,098,435.

Otros Activos

El Instituto Tecnológico Superior de Macuspana al 31 de diciembre del 2018, no tiene otros activos.

Pasivo

Servicios Personales

El monto de los adeudos en el capítulo 1000 de servicios personales, como es por remuneración al personal al servicio del Instituto, de carácter permanente o transitorio, que deberá pagar en un plazo menor o igual a doce meses.

CONCEPTO	SALDO	DÍAS DE ANTIGÜEDAD HASTA			MAS DE 365
		90	180	365	
ITSM	1,516,106	1,516,106			


CONTABLE

Proveedores

Registra los aumentos y disminuciones derivados de las compras a crédito y contratos de obra, ya sean documentadas o no, que constituyen la actividad principal del Instituto.

CONCEPTO	SALDO	DÍAS DE ANTIGÜEDAD HASTA			MAS DE 365
		90	180	365	
Ofix	1,878	1,878			
Juan Manuel Pérez García	36,959	36,959			
Estaciones de Servicio	10,220	10,220			
Distribuidora Mercantil	29,395	29,395			
Matilde Zarate Ortíz	6,751	6,751			
Reyna Coba Landero	54,618	54,618			
Kevin Eduardo Ramos Martínez	6,990	6,990			
Efectivales	30,000	30,000			
Drilling Pas	18,560	18,560			
Darving Narváez Payan	28,000	28,000			
CFE suministrador de servicios	72,444	72,444			
Williams Alexander Ocaña Tovar	6,148	6,148			
Consejo de acreditación	18	18			
Nelly Lanestosa Rodríguez	47,003	47,003			
Lorenzo Hernández Alejo	96,280	96,280			

CONTABLE



Grupo industrial	60,000	60,000			
------------------	--------	--------	--	--	--

Retenciones Por Pagar

Representar la obligación de la Dependencia u Organismo del Gobierno del Estado de contribuir con el Estado/Federación mediante el pago de impuestos.

CONCEPTO	SALDO	DÍAS DE ANTIGÜEDAD HASTA			MAS DE 365
		90	180	365	
Retención IVA	8,626	8,626			
INFONAVIT	5,045	5,045			
ISR servicios profesionales	8,086	8,086			
ISR asimilados al salario	1	1			
ISR por sueldos	748,288	748,288			
Seguro de vida	9,374	9,374			
Pensión	4,116	4,116			
Fincrece	12,066	12,066			
Prestamos OSTITSM	109	109			
Prestamos SITRADAITSM	400	400			



Cuentas Por Pagar

Representa todas las deudas pendientes de pago en el año, las cuales se generaron por traspasos entre cuentas.

CONCEPTO	SALDO	DÍAS DE ANTIGÜEDAD HASTA			MAS DE 365
		90	180	365	
Traspasos entre cuentas	5,136,539	5,010,986	120,637	4,916	

II) Notas al Estado de Actividades

Ingresos de Gestión

El Estado de Actividades, refleja el movimiento que tuvo la Institución durante el año. A continuación se presentan los ingresos desglosados según su fuente:


Ingresos Propios.

Está representado por cobros hechos por la institución de servicios que se prestan al alumnado, y otros ingresos como son, los redimios de las cuentas y el estímulo al ISR. Por un total de 3,932,682, clasificados de la siguiente manera:

Derechos 15,040

Productos Financieros 2,156

Ingresos por Ventas de Bienes y Servicios Producidos en Establecimientos del Gobierno 3,915,486.



Ingresos Estatal

Son aportaciones del Estado de acuerdo al convenio de coordinación con la federación para el apoyo al Instituto Tecnológico Superior de Macuspana. Los cuales en el año, ascendieron a 30,188,925. Divididos en Ramo 23: 4,174,000 y Ramo 28: 26,014,925.

Ingreso Federal

Son aportaciones Federales para sufragar y pagar gastos por conceptos de sueldos, artículos y materiales y servicios generales. Dichas aportaciones en el año fueron de 30,202,718.

Gastos y Otras Pérdidas

Servicios personales

Son todos los movimientos por conceptos de sueldos al personal ascendiendo a 55,110,454.

Artículos y Suministros

Son todos los gastos por diferentes artículos de impresión, papelería que son básicos para el desarrollo de las actividades de la institución. El cual es 1,596,849.

Servicios Generales

Gastos efectuados por concepto de teléfonos, energía eléctrica, servicios de limpieza, vigilancia, servicios de Internet y gastos de viáticos. El cual abarca el monto de 7,932,523.

Transferencias, Asignaciones, Subsidios y Otras Ayudas

Son erogaciones que se destinan a equilibrar la actividad económica a través de la prestación directa de los servicios públicos y de la procuración del bienestar social, utilizando para el fin la división sectorial. En el año se ha erogado el importe de 400,045.



Otros Gastos y Pérdidas Extraordinarias

Comprende los importes del gasto no incluidos y en los grupos anteriores.

(Estimaciones, Depreciaciones, Deterioros, Obsolescencia Y Amortizaciones)

Comprende el importe de gastos por estimaciones, depreciaciones, deterioros, obsolescencias y amortizaciones, de acuerdo a los lineamientos del CONAC.

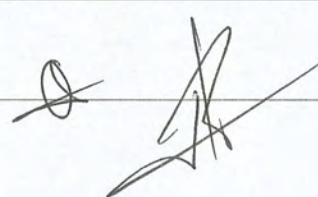
Cabe mencionar, que el criterio aplicado para la determinación de la depreciación, es el mencionado en la página del conac, específicamente en el Diario Oficial del día 15 de agosto del 2012 en su primera sección. El cual habla sobre los parámetros de estimación de vida útil y presenta por partida los porcentajes correspondientes a aplicar.

Amortización de bienes inmuebles	1,471,741
Depreciación de bienes muebles	1,173,635
Total de otros gastos y perdidas extraordinarias	2,645,377

III) Notas al Estado de Variación en la Hacienda Pública

El Estado de Variación, refleja los cambios en el Patrimonio Contribuido y Generado del Instituto.

CONCEPTO	SALDO AL INICIO DEL AÑO	NATURALEZA	MONTO	SALDO AL FINAL DEL AÑO
PATRIMONIO CONTRIBUIDO	5,675,000	ACREEDORA		5,675,000
PATRIMONIO GENERADO DE EJERCICIOS ANTERIORES	28,914,725	ACREEDORA	-91,363	28,823,362
PATRIMONIO GENERADO DEL EJERCICIO		ACREEDORA	-3,360,923	-3,360,923
TOTAL	34,589,725		-3,452,286	31,137,439



La variación al Patrimonio Generado, es a causa del incremento en la utilidad o pérdida generada del año, y por la devolución del ingreso a la Tesorería de la Federación.

Los saldos en negativo se refieren, por parte de los 91,363 a la devolución del saldo no ejercido a la Federación de los años 2016 y 2017. En el caso de los 3,360,923, es por el incremento de los gastos con relación a los ingresos, debido al devengo de economías del ejercicio 2017.

IV) Notas al Estado de Flujos de Efectivo

Efectivo y Equivalentes

El Estado de Flujo de Efectivo refleja el movimiento que tuvo la Institución durante el ejercicio del 2018, con relación al 2017.

Con relación a la parte de los flujos de efectivo de las actividades de operación:

Concepto	2018	2017	Diferencia	Notas
Origenes	64,324,325	65,565,040	-1,240,715	
Derechos	15,040		15,040	La diferencia fue por unos derechos adquiridos en el 2018 que el 2017 no hubo.
Productos tipo corriente	2,156	3,981	-1,825	Disminuyó los ingresos en 2018.
Aprovechamiento tipo corriente		4,094,337	-4,094,337	En 2018 no se percibió por este concepto.
Ingresos por ventas de bienes y servicios	3,915,486	3,964,016	-48,530	Solo fue una pequeña disminución en 2018.
Participaciones y aportaciones	60,391,643	57,502,706	2,888,780	Se percibió mayor ingreso por la Federación y el estado en el 2018.
Aplicación	67,685,248	67,749,242	-63,994	
Servicios personales	55,110,454	53,121,672	1,988,782	El incremento es por el aumento salarial.
Materiales y suministros	1,596,849	1,803,681	-206,832	Disminución a raíz de la austeridad.
Servicios generales	7,932,523	9,228,723	-1,296,200	Disminución a raíz de la austeridad.

Ayudas sociales	400,045	605,965	-205,920	Disminución a raíz de la austeridad.
Otras aplicaciones de operación	2,645,377	2,989,201	-343,824	Disminución en la depreciación.

En el caso del Flujo de Efectivo de las Actividades de Inversión:

Concepto	2018	2017	Diferencia	Notas
Origenes	2,567,231	2,989,202	-421,971	
Otros orígenes de inversión	2,567,231	2,989,202	-421,971	Aplicación de depreciación.
Aplicación	53,815	467,871	-414,056	
Bienes muebles	53,815	467,871	-414,056	Adquisición de activo y baja de activos.

Por la parte del Flujo de Efectivo de las Actividades de Financiamiento:

Concepto	2018	2017	Diferencia	Notas
Origenes	742,229	1,845,405	-1,103,176	
Otros orígenes de financiamiento	742,229	1,845,405	-1,103,176	Disminución de los derechos a recibir de efectivo y equivalentes en 2018.
Aplicación	1,078,089	639,284	438,805	
Otras aplicaciones de financiamiento	1,078,089	639,284	438,805	Aumento en pagos pendientes.

Este apartado se encuentra desagregado de la siguiente manera: a) El análisis de los saldos, inicial y final, que figuran en la última parte del Estado de flujo de efectivo, en la cuenta de efectivo y equivalentes como se muestra en el primer cuadro; el efectivo de Bancos, es por la cantidad de \$2,870,890 para el ejercicio 2018 y para el ejercicio 2017, \$3,963,508, dando como resultado una



disminución en la variación del flujo de efectivo y equivalentes y b) Conciliación de los Flujos de Efectivos Netos de la Actividades de Operación y la cuenta de Ahorro/Desahorro antes de Rubros Extraordinarios que se ilustran en el segundo cuadro. Se estableció a través del Método Indirecto el cual es parte del resultado del ejercicio (ahorro o desahorro), cifra que se corrige posteriormente por todo tipo de partidas de pago diferido y acumulaciones (o devengados) de cobros y pagos pasados o futuros, así como de las partidas de ingresos o gastos asociados con flujo de efectivo de inversión o financiero, de acuerdo a lo establecido en las Normas Internacionales de Contabilidad del Sector Público (NICSP-2).

Descripción	2018	2017
Efectivo en Bancos - Tesorería	2,870,890	3,963,508
Inversiones Temporales (Hasta 3 Meses)	0	90,749
TOTAL DE EFECTIVO Y EQUIVALENTES	2,870,890	4,054,257

Descripción	2018	2017
Ahorro / Desahorro Antes de Rubros Extraordinarios	0	0
Depreciación	27,993,864	26,833,443
Amortización	27,104,571	25,632,630

V) Conciliación entre los Ingresos Presupuestarios y Contables, así como entre los Egresos Presupuestarios y los Gastos Contables

Las conciliaciones que se presentan a continuación, pretenden cotejar y confirmar, que los movimientos que lo requieran, estén contemplados tanto en las partidas contables como en las presupuestales, sin presentar ninguna diferencia entre ellas, solo las que por su naturaleza se deriven. Como es el caso de la diferencia entre el egreso presupuestario y el gasto, ya que este, es debido a que el presupuesto considera el monto del activo fijo, el cual es 40,600; en cambio en el gasto no es así, en este último solo se manejan las depreciaciones por un monto de 2,645,377, las cuales, no son aplicados al presupuesto.


Instituto Tecnológico Superior de Macuspana Conciliación entre los Ingresos Presupuestarios y Contables Correspondiente del 01 de enero al 31 de diciembre de 2018 (Cifras en pesos)		
1. Ingresos Presupuestarios		64,324,325
2. Más Ingresos contables no presupuestarios		0



Instituto Tecnológico Superior de Macuspana Conciliación entre los Ingresos Presupuestarios y Contables Correspondiente del 01 de enero al 31 de diciembre de 2018 (Cifras en pesos)		
Incremento por variación de inventarios	0	
Disminución del exceso de estimaciones por pérdida o deterioro u obsolescencia	0	
Disminución del exceso de provisiones	0	
Otros ingresos y beneficios varios	0	
Otros ingresos contables no presupuestarios	0	
3. Menos ingresos presupuestarios no contables		0
Productos de capital	0	
Aprovechamientos de capital	0	
Ingresos derivados de financiamientos	0	
Otros ingresos presupuestarios no contables	0	
4. Ingresos Contables (4 = 1 + 2 - 3)		64,324,325

Instituto Tecnológico Superior de Macuspana Conciliación entre los Egresos Presupuestarios y los Gastos Contables Correspondiente del 01 de enero al 31 de diciembre de 2018 (Cifras en pesos)		
1. Total de egresos (presupuestarios)		65,080,471
2. Menos egresos presupuestarios no contables		40,600
Mobiliario y equipo de administración	33,642	
Mobiliario y equipo educacional y recreativo	0	
Equipo instrumental médico y de laboratorio	0	
Vehículos y equipos de transporte	0	
Equipo de defensa y seguridad	0	
Maquinaria, otros equipos y herramientas	6,958	

CONTABLE



Activos biológicos	0	
Bienes inmuebles	0	
Activos intangibles	0	
Obra pública en bienes propios	0	
Acciones y participaciones de capital	0	
Compra de títulos y valores	0	
Inversiones en fideicomisos, mandatos y otros análogos	0	
Provisiones para contingencias y otras erogaciones especiales	0	
Amortización de la deuda pública	0	
Adeudos de ejercicios fiscales anteriores (ADEFAS)	0	
Otros Egresos Presupuestales No Contables	0	
3. Más Gastos Contables No presupuestales		2,645,377
Estimaciones, depreciaciones, deterioros, obsolescencia y amortizaciones	2,645,377	
Provisiones	0	
Disminución de inventarios	0	
Aumento por insuficiencia de estimaciones por pérdida o deterioro u obsolescencia	0	
Aumento por insuficiencia de provisiones	0	
Otros Gastos	0	
Otros Gastos Contables No Presupuestales	0	
4. Total de Gasto Contable (4 = 1 - 2 + 3)		67,685,248

b) Notas de Memoria (Cuentas de Orden)



Las cuentas de orden se utilizan para registrar los movimientos de valores que no afecten o modifiquen el balance contable, sin embargo, su incorporación en libros es necesaria con fines de recordatorio contable, de control y en general sobre los aspectos administrativos, o bien para consignar sus derechos o responsabilidades contingentes que quedan o no representados en el futuro.

Cuentas de Orden Contables y Presupuestarias

Las cuentas de orden se utilizan para registrar los movimientos de valores que no afecten o modifiquen el balance contable, sin embargo, su incorporación en libros es necesaria con fines de recordatorio contable, de control y en general sobre los aspectos administrativos o bien para consignar sus derechos o responsabilidades contingentes que quedan o no presentados en el futuro.

En el año se contó con un presupuesto modificado de 67,750,405 de los cuales se devengó 65,080,471 y quedo pagado un total de 63,164,836.

Así mismo, como se menciona en el párrafo anterior, presupuestalmente se devengó 65,080,471; cantidad de el cual en el gasto solo se consideró 65,039,871. La diferencia se debe al saldo del activo, por 40,600 informado en el presupuesto, claro en el saldo del gasto presentado no se están considerando la parte del gasto por depreciación que asciende a 2,645,377 para que dé el saldo que se encuentra en el Estado de Actividades.

Por otra parte, en las cuentas de orden contables están cargados los saldos de los pasivos contingentes, el cual haciende a un monto total de 6,382,417.

Los importes consignados en el Estado Analítico de Ingresos del Estimado por 61,779,205 y en los Estados Analíticos del Presupuesto de Egresos, columna Aprobado 65,296,646; son diferentes de lo aprobado por el Honorable Consejo del Estado y publicado en el periódico oficial del Estado número 8553 suplemento 7853 "D" de fecha 09 de diciembre de 2017, porque el ITSM para su operatividad recibe estatal, federal, propios y convenios respectivamente. La SPF mediante oficio número SPF/0068/2018 con fecha 01/01/18 presenta aprobada la cantidad de 60,858,286 como presupuesto inicial para el presente ejercicio y las cantidades de 3,517,441 resultado de la economía 2017 y autorización federal superior por 920,919, los cuales son aprobados por la Honorable Junta Directiva de la Institución con fecha 20/03/18 con el acuerdo número 04.01.20.03.2018.R.

En el caso del saldo negativo que resulta en le Balance presupuestarios, por el monto de -3,517,441, es debido a el cargo de las economías 2017 erróneamente aplicadas en el presupuesto aprobado. Por ello, el resultado negativo del balance presupuestario no es real.

c) Notas de Gestión Administrativa

1. Introducción

Los Estados Financieros del Instituto Tecnológico Superior de Macuspana, proveen información Financiera a los principales usuarios del mismo.

El objetivo del presente documento, es la revelación del contexto y de los aspectos económicos-financieros más relevantes que influyeron en las decisiones del periodo, y que son considerados en la elaboración de los estados financieros para su mayor comprensión.

2. Panorama Económico y Financiero

El Instituto esta operando con recursos Federales, estatales y propios, rigiéndose para su gastos a las normas presupuestales gubernamentales.

El importe del subsidio por el Estado debe ser igual al de la Federación según convenio de creación, el cual dice que ambos deben de aportar el 50% de los gastos del ITSM.

3. Autorización e Historia

El crecimiento demográfico y la demanda estudiantil del Municipio de Macuspana, la necesidad de desarrollo social, cultural y apoyar el crecimiento de las Zonas Rurales, y la gestión de padres de familias interesados en la Educación, hacen posible la creación del Instituto Tecnológico Superior de Macuspana.

Gracias a todo lo anterior, el Plan Estatal de Desarrollo 1995-2000 propone una alianza nacional para la educación, el cual es reconocido por el Gobierno del Estado de Tabasco en su Plan Nacional de Desarrollo 1995-2000 y el 25 de mayo del año 2000, la Secretaria de Educación Pública y el Gobierno del Estado de Tabasco, suscriben el convenio de creación, operación y apoyo al Instituto Tecnológico Superior de Macuspana, el cual se da a conocer en el decreto 394 y 395 publicado en el Periódico Oficial del 30 de noviembre del 2000 haciendo realidad el sueño de muchos Macuspanenses.

En el 2001 donaron el terreno con escritura No 16273. Contando con el lugar oficial para las instalaciones, CAPECE inicia la construcción de los edificios. En Septiembre del 2002 se entrega el primer edificio académico Departamental "A" y la 1° etapa de la biblioteca. En el 2005 se abre la Unidad Académica Departamental B y la terminación de la Biblioteca. Para el 2009 se termina la construcción de un laboratorio multifuncional. Siendo este el último edificio construido a la fecha. Al igual en el 2009 Scotiabank realiza la donación de dos predios rústicos ubicados en el pastal de Jonuta.



4. Organización y Objeto Social

Ampliar las oportunidades educativas, para reducir desigualdades entre grupos sociales. Cerrar Brechas e impulsar la equidad.

Principal Actividad

Impartir educación superior, registrada como Escuela de Educación Superior perteneciente al Sector Público.

Ejercicio Fiscal

Esta comprendido del 1 de enero al 31 de diciembre del 2018.

Régimen jurídico

Organismo Público Descentralizado del Gobierno del Estado de Tabasco, con personalidad jurídica y patrimonio Propio. Bajo el Régimen Fiscal de Personas Morales con Fines no Lucrativos.

Consideraciones fiscales del ente

El Instituto Tecnológico Superior de Macuspana tiene las siguientes Obligaciones Fiscales:

Presentar la declaración y pago provisional mensual de retenciones de Impuesto Sobre la Renta (ISR) por sueldos y Salarios.

Presentar la declaración anual de Impuesto Sobre la Renta (ISR) donde informen sobre los pagos y retenciones de servicios profesionales de servicios profesionales. (Personas Morales).

Presentar la declaración anual donde se informe sobre las retenciones de los trabajadores que recibieron sueldos y salarios y trabajadores asimilados a salarios.

Presentar la declaración y pago provisional mensual de Impuesto Sobre la Renta (ISR) por las retenciones realizadas a los trabajadores asimilados a salarios.

Presentar la declaración y pago provisional mensual de Impuesto Sobre la Renta (ISR) por las retenciones realizadas por servicios profesionales.

Presentar la declaración y pago mensual de retenciones de Impuesto al Valor Agregado (IVA).

Presentar la declaración anual de Impuesto Sobre la Renta (ISR) donde informen sobre las retenciones efectuadas por pagos de rentas de bienes inmuebles.



Proporcionar la información del Impuesto al Valor Agregado (IVA) que se solicite en las declaraciones del Impuesto Sobre la Renta (ISR).

Presentar la declaración mensual donde se informe sobre las operaciones con terceros para efectos de Impuesto al Valor Agregado (IVA).

Presentar la declaración anual de Impuesto Sobre la Renta (ISR) de personas morales.

Presentar la declaración y pago provisional mensual de las retenciones de Impuestos Sobre la Renta (ISR) realizadas por el pago de rentas de bienes inmuebles.

Presentar la declaración y pago definitivo mensual de Impuesto al Valor Agregado (IVA).

Presentar la declaración informativa anual de Subsidio para el Empleo.

5. Bases de Preparación de los Estados Financieros

Se ha observado la normatividad emitida por el Consejo Nacional para la Armonización Contable y las disposiciones legales aplicables.

Elaboración de los Estados Financieros.- Los Estados Financieros fueron preparados de acuerdo a los Principios de Contabilidad Generalmente Aceptados en México, y en la Ley General de Contabilidad Gubernamental, ha sido elaborado tomando en consideración las Normas y Metodologías para la Emisión de Información Financiera y Estructura de los estados Financieros Básicos del Ente Público y Características de sus Notas, emitida por el Consejo Nacional de Armonización Contable (CONAC).

Medición de los Elementos de los Estados Financieros.- Medición es el proceso de determinación de los importes monetarios por los que se reconocen y llevan contablemente los elementos de los estados financieros, para su inclusión en el balance y el estado de resultados. Para realizarla es necesaria la selección de una base o método particular de medición. El Instituto emplea la base de medición de Costos Históricos, el cual consiste en que los activos se registran por el importe de efectivo y otras partidas pagadas, o por el valor razonable de la contrapartida entregada a cambio en el momento de la adquisición.

Los pasivos se registran por el valor del producto recibido a cambio de incurrir en la deuda o, en algunas circunstancias (por ejemplo en el caso de los impuestos), por las cantidades de efectivo y otras partidas equivalentes que se espera pagar para satisfacer la correspondiente deuda, en el curso normal de la operación.

Otro método empleado, para el caso de los inventarios, es el de costo promedio. Las partidas incluidas en los Estados Financieros, se valoran en pesos mexicanos y se presentan en pesos mexicanos.

Postulados Básicos.- De conformidad con el art. 22 de la Ley de Contabilidad Gubernamental... "Los entes públicos deberán aplicar los postulados básicos de forma tal que la información sea oportuna, confiable y comparable para la toma de decisiones".

1. Sustancia Económica
2. Ente Público
3. Existencia Permanente
4. Revelación Suficiente
5. Importancia Relativa
6. Registro e Integración Presupuestaria
7. Consolidación de la Información Financiera
8. Devengo Contable
9. Valuación
10. Dualidad Económica
11. Consistencia

6. Políticas de Contabilidad Significativas

A) La información de los Estados Financieros, Contables y Presupuestales, se elaboran de conformidad a lo señalado en la ley General de Contabilidad Gubernamental, tomando como base las normas, lineamientos y postulados emitidos por la Comisión Nacional de Armonización Contable (CONAC).


B) Las inversiones en activos Fijos, contablemente, se registran reconociendo su valor en cuentas de balance, así como su aplicación presupuestal en el período que se adquieren. Las adquisiciones de activos fijos, de conformidad con las reglas y lineamientos de la Contabilidad Gubernamental, se registran en las cuentas del patrimonio de la entidad.

7. Posición en Moneda Extranjera y Protección por Riesgo Cambiario

El Instituto Tecnológico Superior de Macuspana, al 31 de diciembre del 2018, no maneja Moneda Extranjera.

8. Reporte Analítico del Activo

El Instituto Tecnológico Superior de Macuspana emplea la depreciación, tomando como base el tiempo de vida útil.



9. Fideicomisos, Mandatos y Análogos

El Instituto Tecnológico Superior de Macuspna, al 31 de diciembre del 2018, no cuenta con Fideicomisos, Mandatos y Análogos.

10. Reporte de la Recaudación

Al Instituto Tecnológico Superior de Macuspna, al 31 de diciembre del 2018, no le aplica el Reporte de la Recaudación por ser una Institución Educativa.

11. Información sobre la Deuda y el Reporte Analítico de la Deuda

El Instituto Tecnológico Superior de Macuspna, al 31 de diciembre del 2018, no tiene contraída ninguna deuda.

12. Calificaciones Otorgadas

Al Instituto Tecnológico Superior de Macuspna, al 31 de diciembre del 2018, no le aplica esta calificación, por no tener contraída deuda alguna.

13. Proceso de Mejora

a) Principal Políticas de control Interno.

Se han implementado medidas para la recuperación de saldos, en la cuenta de Deudores Diversos.

b) Medidas de desempeño financiero, metas y alcance.

El desempeño financiero se ha vinculado al presupuesto con disciplina, lo que nos permite ejercer nuestro recursos con certidumbre, hasta lograr nuestras metas anuales programadas.

14. Información por Segmentos

El Instituto Tecnológico Superior de Macuspna, al 31 de diciembre del 2018, solo maneja el nivel educativo superior.



15. Eventos Posteriores al Cierre

El Instituto Tecnológico Superior de Macuspna, al 31 de diciembre del 2018, no presenta ningún evento posterior al cierre.


16. Partes Relacionadas

Se declara bajo protesta de decir verdad, que no existen partes relacionadas que pudieran ejercer influencia significativa sobre la toma de decisiones financieras y operativas.


17. Responsabilidad Sobre la Presentación Razonable de la Información Contable

La Información Contable esta firmada en cada página de la misma e incluye al final la leyenda establecida.

Bajo protesta de decir verdad declaramos que los Estados Financieros y sus Notas son razonablemente correctos y son responsabilidad del emisor



DR. ROY MARTÍN CHABLÉ SARAO
DIRECTOR GENERAL



M.A. HEIDY YAJAYRA ALVARADO GONZÁLEZ
SUBDIRECTOR DE ADMINISTRACIÓN Y FINANZAS

INSTITUTO TECNOLÓGICO SUPERIOR DE MACUSPANA

CUENTA PÚBLICA
2018



Cuenta Pública 2018						
Estado Analítico de Ingresos						
Del 1 de enero al 31 de diciembre de 2018						
Rubro de Ingresos	Ingreso					Diferencia
	Estimado	Ampliaciones y Reducciones	Modificado	Devengado	Recaudado	
	1	2	3 = 1 + 2	4	5	
Impuestos	0	0	0	0	0	0
Cuotas y Aportaciones de Seguridad Social	0	0	0	0	0	0
Contribuciones de Mejoras	0	0	0	0	0	0
Derechos	0	15,040	15,040	15,040	15,040	15,040
Productos	0	2,156	2,156	2,156	2,156	2,156
Corriente	0	2,156	2,156	2,156	2,156	2,156
Capital	0	0	0	0	0	0
Aprovechamientos	0	0	0	0	0	0
Corriente	0	0	0	0	0	0
Capital	0	0	0	0	0	0
Ingresos por Ventas de Bienes y Servicios	4,799,725	-884,239	3,915,486	3,915,486	3,911,205	-888,520
Participaciones y Aportaciones	56,979,480	3,412,163	60,391,643	60,391,643	60,391,643	3,412,163
Transferencias, Asignaciones, Subsidios y Otras Ayudas	0	0	0	0	0	0
Ingresos Derivados de Financiamientos	0	0	0	0	0	0
TOTAL	61,779,205	2,545,120	64,324,325	64,324,325	64,320,044	2,540,839

Ingresos excedentes

Estado Analítico de Ingresos Por Fuente de Financiamiento	Ingreso					Diferencia
	Estimado	Ampliaciones y Reducciones	Modificado	Devengado	Recaudado	
	1	2	3 = 1 + 2	4	5	
Ingresos del Gobierno	56,979,480	3,429,359	60,408,839	60,408,839	60,408,839	3,429,359
Impuestos	0	0	0	0	0	0
Contribuciones de Mejoras	0	0	0	0	0	0
Derechos	0	15,040	15,040	15,040	15,040	15,040
Productos	0	2,156	2,156	2,156	2,156	2,156
Corriente	0	2,156	2,156	2,156	2,156	2,156
Capital	0	0	0	0	0	0
Aprovechamientos	0	0	0	0	0	0
Corriente	0	0	0	0	0	0
Capital	0	0	0	0	0	0
Participaciones y Aportaciones	56,979,480	3,412,163	60,391,643	60,391,643	60,391,643	3,412,163
Transferencias, Asignaciones, Subsidios y Otras Ayudas	0	0	0	0	0	0
Ingresos de Organismos y Empresas	4,799,725	-884,239	3,915,486	3,915,486	3,911,205	-888,520
Cuotas y Aportaciones de Seguridad Social	0	0	0	0	0	0
Ingresos por Ventas de Bienes y Servicios	4,799,725	-884,239	3,915,486	3,915,486	3,911,205	-888,520
Transferencias, Asignaciones, Subsidios y Otras Ayudas	0	0	0	0	0	0
Ingresos Derivados de Financiamiento	0	0	0	0	0	0
Ingresos Derivados de Financiamientos	0	0	0	0	0	0
TOTAL	61,779,205	2,545,120	64,324,325	64,324,325	64,320,044	2,540,839

Ingresos excedentes



Cuenta Pública 2018						
Estado Analítico del Ejercicio del Presupuesto de Egresos						
Clasificación por Objeto del Gasto (Capítulo y Concepto)						
Del 1 de enero al 31 de diciembre de 2018						
Concepto	Egresos					Subejercicio
	Aprobado	Ampliaciones / (Reducciones)	Modificado	Devengado	Pagado	
	1	2	3 = 1 + 2	4	5	
						6 = 3 - 4
Servicios Personales	53,387,323	1,751,079	55,138,402	55,110,454	53,745,585	27,948
Remuneraciones al Personal de Carácter Permanente	27,688,198	-1,080,964	26,607,234	26,580,223	26,580,223	27,011
Remuneraciones al Personal de Carácter Transitorio	922,883	102,754	1,025,637	1,025,637	1,016,911	0
Remuneraciones Adicionales y Especiales	12,048,907	1,934,638	13,983,545	13,982,995	13,756,956	550
Seguridad Social	7,185,525	-456,859	6,728,666	6,728,604	5,843,246	62
Otras Prestaciones Sociales y Económicas	4,858,249	1,144,571	6,002,820	6,002,496	5,884,989	324
Previsiones	0	0	0	0	0	0
Pago de Estímulos a Servidores Públicos	683,561	106,939	790,500	790,499	663,260	1
Materiales y Suministros	2,380,976	-13,093	2,367,883	1,596,849	1,462,877	771,034
Materiales de Administración, Emisión de Documentos y Artículos Oficiales	613,861	-196,506	417,355	410,706	354,756	6,649
Alimentos y Utensilios	192,597	110,193	302,790	302,780	301,378	10
Materias Primas y Materiales de Producción y Comercialización	0	213	213	213	213	0
Materiales y Artículos de Construcción y de Reparación	85,205	-4,221	80,984	80,532	80,403	452
Productos Químicos, Farmacéuticos y de Laboratorio	12,000	-4,379	7,621	7,475	6,708	146
Combustibles, Lubricantes y Aditivos	296,053	101,704	397,757	397,757	359,166	0
Vestuario, Blancos, Prendas de Protección y Artículos Deportivos	135,938	162,753	298,691	297,329	260,371	1,362
Materiales y Suministros para Seguridad	0	0	0	0	0	0
Herramientas, Refacciones y Accesorios Menores	1,045,322	-182,850	862,472	100,057	99,882	762,415
Servicios Generales	9,416,472	360,192	9,776,664	7,932,523	7,519,729	1,844,141
Servicios Básicos	1,720,696	-85,632	1,635,064	1,629,248	1,556,804	5,816
Servicios de Arrendamiento	172,161	70,423	242,584	242,373	236,225	211
Servicios Profesionales, Científicos, Técnicos y Otros Servicios	2,431,248	485,108	2,916,356	2,913,299	2,858,739	3,057
Servicios Financieros, Bancarios y Comerciales	127,275	-3,273	124,002	120,709	119,080	3,293
Servicios de Instalación, Reparación, Mantenimiento y Conservación	3,125,410	-82,255	3,043,155	1,362,361	1,084,348	1,680,794
Servicios de Comunicación Social y Publicidad	256,702	-33,922	222,780	222,780	222,780	0
Servicios de Traslado y Viáticos	619,970	-70,091	549,879	403,199	403,199	146,680
Servicios Oficiales	32,300	48,804	81,104	76,822	76,822	4,282
Otros Servicios Generales	930,710	31,030	961,740	961,732	961,732	8
Transferencias, Asignaciones, Subsidios y Otras Ayudas	111,875	314,980	426,855	400,045	396,045	26,810
Transferencias Internas y Asignaciones al Sector Público	0	0	0	0	0	0
Transferencias al Resto del Sector Público	0	0	0	0	0	0
Subsidios y Subvenciones	0	0	0	0	0	0
Ayudas Sociales	111,875	314,980	426,855	400,045	396,045	26,810
Pensiones y Jubilaciones	0	0	0	0	0	0
Transferencias a Fideicomisos, Mandatos y Otros Análogos	0	0	0	0	0	0
Transferencias a la Seguridad Social	0	0	0	0	0	0



Cuenta Pública 2018						
Estado Analítico del Ejercicio del Presupuesto de Egresos						
Clasificación por Objeto del Gasto (Capítulo y Concepto)						
Del 1 de enero al 31 de diciembre de 2018						
Concepto	Egresos					Subejercicio
	Aprobado	Ampliaciones / (Reducciones)	Modificado	Devengado	Pagado	
	1	2	3 = 1 + 2	4	5	
						6 = 3 - 4
Donativos	0	0	0	0	0	0
Transferencias al Exterior	0	0	0	0	0	0
Bienes Muebles, Inmuebles e Intangibles	0	40,601	40,601	40,600	40,600	1
Mobiliario y Equipo de Administración	0	33,643	33,643	33,642	33,642	1
Mobiliario y Equipo Educativo y Recreativo	0	0	0	0	0	0
Equipo e Instrumental Médico y de Laboratorio	0	0	0	0	0	0
Vehículos y Equipo de Transporte	0	0	0	0	0	0
Equipo de Defensa y Seguridad	0	0	0	0	0	0
Maquinaria, Otros Equipos y Herramientas	0	6,958	6,958	6,958	6,958	0
Activos Biológicos	0	0	0	0	0	0
Bienes Inmuebles	0	0	0	0	0	0
Activos Intangibles	0	0	0	0	0	0
Inversión Pública	0	0	0	0	0	0
Obra Pública en Bienes de Dominio Público	0	0	0	0	0	0
Obra Pública en Bienes Propios	0	0	0	0	0	0
Proyectos Productivos y Acciones de Fomento	0	0	0	0	0	0
Inversiones Financieras y Otras Provisiones	0	0	0	0	0	0
Inversiones para el Fomento de Actividades Productivas	0	0	0	0	0	0
Acciones y Participaciones de Capital	0	0	0	0	0	0
Compra de Títulos y Valores	0	0	0	0	0	0
Concesión de Préstamos	0	0	0	0	0	0
Inversiones en Fideicomisos, Mandatos y Otros Análogos	0	0	0	0	0	0
Otras Inversiones Financieras	0	0	0	0	0	0
Provisiones para Contingencias y Otras Erogaciones Especiales	0	0	0	0	0	0
Participaciones y Aportaciones	0	0	0	0	0	0
Participaciones	0	0	0	0	0	0
Aportaciones	0	0	0	0	0	0
Convenios	0	0	0	0	0	0
Deuda Pública	0	0	0	0	0	0
Amortización de la Deuda Pública	0	0	0	0	0	0
Intereses de la Deuda Pública	0	0	0	0	0	0
Comisiones de la Deuda Pública	0	0	0	0	0	0
Gastos de la Deuda Pública	0	0	0	0	0	0
Costos por Coberturas	0	0	0	0	0	0
Apoyos Financieros	0	0	0	0	0	0
Adeudos de Ejercicios Fiscales Anteriores (ADEFAS)	0	0	0	0	0	0



Cuenta Pública 2018 Estado Analítico del Ejercicio del Presupuesto de Egresos Clasificación por Objeto del Gasto (Capítulo y Concepto) Del 1 de enero al 31 de diciembre de 2018						
Concepto	Egresos					Subejercicio
	Aprobado	Ampliaciones / (Reducciones)	Modificado	Devengado	Pagado	
	1	2	3 = 1 + 2	4	5	
Total del Gasto	65,296,646	2,453,759	67,750,405	65,080,471	63,164,836	2,669,934

INSTITUTO TECNOLÓGICO SUPERIOR DE MACUSPANA

CUENTA PÚBLICA
2018



Cuenta Pública 2018						
Estado Analítico del Ejercicio del Presupuesto de Egresos						
Clasificación Administrativa						
Del 1 de enero al 31 de diciembre de 2018						
Concepto	Egresos					Subejercicio
	Aprobado	Ampliaciones / Reducciones	Modificado	Devengado	Pagado	
	1	2	3 = 1 + 2	4	5	
Depto. de Centro de Información	917,458	50,159	967,617	966,998	951,312	619
Depto. de Ciencias Básicas	3,624,214	-104,713	3,519,501	3,519,234	3,454,591	267
Depto. de Comunicación y Difusión	1,181,807	-304,714	877,093	877,093	869,017	0
Depto. de Desarrollo Académico	968,795	-33,270	935,525	935,524	921,605	1
Depto. de Planeación y Presupuesto	837,122	104,608	941,730	941,730	906,465	0
Depto. de Recursos Humanos	1,927,761	1,648,320	3,576,081	3,548,697	3,448,144	27,384
Depto. de Recursos Materiales y Servicios Generales	8,461,363	123,360	8,584,723	8,417,555	8,069,206	167,168
Depto. de Residencias y Servicios	440,710	5,296	446,006	446,006	437,930	0
Depto. de Servicios Escolares	1,401,029	147,804	1,548,833	1,548,824	1,527,173	9
Depto. de Soporte Técnico	711,697	137,878	849,575	849,343	836,979	232
Depto. de Tesorería y Contabilidad	1,169,692	244,210	1,413,902	1,410,812	1,359,785	3,090
Depto. de Vinculación, Gestión y Extensión	910,379	553,881	1,464,260	1,434,183	1,363,114	30,077
Dirección Académica	772,278	184,346	956,624	956,624	942,243	0
Dirección de Vinculación	1,228,344	35,171	1,263,515	1,262,704	1,236,544	811
Dirección general	1,219,410	1,049,265	2,268,675	2,268,674	2,138,774	1
División de Ingeniería Alimentaria	2,564,610	27,391	2,592,001	2,591,800	2,543,778	201
División de Ingeniería Civil	2,420,887	-2,767	2,418,120	2,418,009	2,370,791	111
División de Ingeniería Electromecánica	2,033,710	-62,503	1,971,207	1,971,207	1,933,263	0
División de ingeniería en Sistemas Computacionales	6,168,332	347,259	6,515,591	6,515,239	6,394,645	352
División de Ingeniería Gestión Empresarial	3,038,416	-240,130	2,798,286	2,798,285	2,748,882	1
División de Ingeniería Industrial	4,894,112	18,453	4,912,565	4,912,557	4,728,555	8
División de Ingeniería Mecatrónica	2,604,788	92,866	2,697,654	2,696,887	2,617,893	767
División de Ingeniería Petrolera	578,360	221,275	799,635	799,085	789,248	550
Subdirección Académica	5,145,007	-198,691	4,946,316	4,946,278	4,871,661	38
Subdirección de Administración y Finanzas	7,201,096	-1,412,740	5,788,356	3,350,151	3,065,060	2,438,205
Subdirección de Investigación y Posgrado	712,107	-433,388	278,719	278,719	278,719	0
Subdirección de Planeación y Evaluación	828,925	285,481	1,114,406	1,114,364	1,076,997	42
Subdirección de Vinculación y Extensión	1,130,124	-45,293	1,084,831	1,084,831	1,066,856	0
Unidad de Acceso a la Información	204,113	14,945	219,058	219,058	215,606	0

PRESUPUESTARIA

INSTITUTO TECNOLÓGICO SUPERIOR DE MACUSPANA

CUENTA PÚBLICA
2018



Cuenta Pública 2018 Estado Analítico del Ejercicio del Presupuesto de Egresos Clasificación Administrativa Del 1 de enero al 31 de diciembre de 2018						
Concepto	Egresos					Subejercicio
	Aprobado	Ampliaciones / Reducciones	Modificado	Devengado	Pagado	
	1	2	3 = 1 + 2	4	5	
Total del Gasto	65,296,646	2,453,759	67,750,405	65,080,471	63,164,836	2,669,934

PRESUPUESTARIA

INSTITUTO TECNOLÓGICO SUPERIOR DE MACUSPANA

Cuenta Pública 2018
Estado Analítico del Ejercicio del Presupuesto de Egresos
Clasificación Administrativa
Del 1 de enero al 31 de diciembre de 2018

Concepto	Egresos					Subejercicio
	Aprobado	Ampliaciones y Reducciones	Modificado	Devengado	Pagado	
	1	2	3 = 1 + 2	4	5	
Poder Ejecutivo	0	0	0	0	0	0
Poder Legislativo	0	0	0	0	0	0
Poder Judicial	0	0	0	0	0	0
Órganos Autónomos	0	0	0	0	0	0
Total del Gasto	0	0	0	0	0	0

INSTITUTO TECNOLÓGICO SUPERIOR DE MACUSPANA

CUENTA PÚBLICA
2018



Cuenta Pública 2018 Estado Analítico del Ejercicio del Presupuesto de Egresos Clasificación Administrativa Del 1 de enero al 31 de diciembre de 2018						
Concepto	Egresos					Subejercicio
	Aprobado	Ampliaciones / Reducciones	Modificado	Devengado	Pagado	
	1	2	3 = 1 + 2	4	5	
Entidades Paraestatales y Fideicomisos No Empresariales y No Financieros	0	0	0	0	0	0
Instituciones Públicas de la Seguridad Social	0	0	0	0	0	0
Entidades Paraestatales Empresariales No Financieras con Participación Estatal Mayoritaria	65,296,646	2,453,759	67,750,405	65,080,471	63,164,836	2,669,934
Fideicomisos Empresariales No Financieros con Participación Estatal Mayoritaria	0	0	0	0	0	0
Entidades Paraestatales Empresariales Financieras Monetarias con Participación Estatal Mayoritaria	0	0	0	0	0	0
Entidades Paraestatales Empresariales Financieras No Monetarias con Participación Estatal Mayoritaria	0	0	0	0	0	0
Fideicomisos Financieros Públicos con Participación Estatal Mayoritaria	0	0	0	0	0	0
Total del Gasto	65,296,646	2,453,759	67,750,405	65,080,471	63,164,836	2,669,934

PRESUPUESTARIA

INSTITUTO TECNOLÓGICO SUPERIOR DE MACUSPANA

CUENTA PÚBLICA
2018



Cuenta Pública 2018						
Estado Analítico del Ejercicio del Presupuesto de Egresos						
Clasificación Funcional (Finalidad y Función)						
Del 1 de enero al 31 de diciembre de 2018						
Concepto	Egresos					Subejercicio
	Aprobado	Ampliaciones / Reducciones	Modificado	Devengado	Pagado	
	1	2	3 = 1 + 2	4	5	
Gobierno	0	0	0	0	0	0
Legislación	0	0	0	0	0	0
Justicia	0	0	0	0	0	0
Coordinación de la Política de Gobierno	0	0	0	0	0	0
Relaciones Exteriores	0	0	0	0	0	0
Asuntos Financieros y Hacendarios	0	0	0	0	0	0
Seguridad Nacional	0	0	0	0	0	0
Asuntos de Orden Público y de Seguridad Interior	0	0	0	0	0	0
Otros Servicios Generales	0	0	0	0	0	0
Desarrollo Social	65,296,646	2,453,759	67,750,405	65,080,471	63,164,836	2,669,934
Protección Ambiental	0	0	0	0	0	0
Vivienda y Servicios a la Comunidad	0	0	0	0	0	0
Salud	0	0	0	0	0	0
Recreación, Cultura y Otras Manifestaciones Sociales	0	0	0	0	0	0
Educación	65,296,646	2,453,759	67,750,405	65,080,471	63,164,836	2,669,934
Protección Social	0	0	0	0	0	0
Otros Asuntos Sociales	0	0	0	0	0	0
Desarrollo Económico	0	0	0	0	0	0
Asuntos Económicos, Comerciales y laborales en General	0	0	0	0	0	0
Agropecuaria, Silvicultura, Pesca y Caza	0	0	0	0	0	0
Combustibles y Energía	0	0	0	0	0	0
Minería, Manufacturas y Construcción	0	0	0	0	0	0
Transporte	0	0	0	0	0	0
Comunicaciones	0	0	0	0	0	0
Turismo	0	0	0	0	0	0
Ciencia, Tecnología e Innovación	0	0	0	0	0	0
Otras Industrias y Otros Asuntos Económicos	0	0	0	0	0	0
Otras no Clasificadas en Funciones Anteriores	0	0	0	0	0	0
Transacciones de la Deuda Pública / Costo Financiero de la Deuda	0	0	0	0	0	0
Transferencias, Participaciones y Aportaciones entre Diferentes Niveles y Ordenes de Gobierno	0	0	0	0	0	0
Saneamiento del Sistema Financiero	0	0	0	0	0	0
Adeudos de Ejercicios Fiscales Anteriores	0	0	0	0	0	0
Total del Gasto	65,296,646	2,453,759	67,750,405	65,080,471	63,164,836	2,669,934

PRESUPUESTARIA

INSTITUTO TECNOLÓGICO SUPERIOR DE MACUSPANA

CUENTA PÚBLICA
2018



Cuenta Pública 2018						
Estado Analítico del Ejercicio del Presupuesto de Egresos						
Clasificación Económica (por tipo de Gasto)						
Del 1 de enero al 31 de diciembre de 2018						
Concepto	Egresos					Subejercicio
	Aprobado	Ampliaciones / Reducciones	Modificado	Devengado	Pagado	
	1	2	3 = 1 + 2	4	5	
Gasto Corriente	65,296,646	2,413,158	67,709,804	65,039,871	63,124,236	2,669,933
Gasto de Capital	0	40,601	40,601	40,600	40,600	1
Amortización de la Deuda y Disminución de Pasivos	0	0	0	0	0	0
Pensiones y Jubilaciones	0	0	0	0	0	0
Participaciones	0	0	0	0	0	0
Total del Gasto	65,296,646	2,453,759	67,750,405	65,080,471	63,164,836	2,669,934

PRESUPUESTARIA



Cuenta Pública 2018 Endeudamiento Neto Del 1 de enero al 31 de diciembre de 2018			
Identificación de Crédito o Instrumento	Contratación/Colocación	Amortización	Endeudamiento Neto
	A	B	C = A - B
Créditos Bancarios			
El Instituto Tecnológico Superior de Macuspana al 31 de diciembre de 2018, no tiene Créditos Bancarios.	0	0	0
Total Créditos Bancarios	0	0	0
Otros instrumentos de Deuda			
El Instituto Tecnológico Superior de Macuspana al 31 de diciembre de 2018, no tiene Otros Instrumentos de Deuda.	0	0	0
Total Otros Instrumentos de Deuda	0	0	0
TOTAL	0	0	0

INSTITUTO TECNOLÓGICO SUPERIOR DE MACUSPANA

CUENTA PÚBLICA
2018



Cuenta Pública 2018 Intereses de la Deuda Del 1 de enero al 31 de diciembre de 2018		
Identificación de Crédito o Instrumento	Devengado	Pagado
Créditos Bancarios		
El Instituto Tecnológico Superior de Macuspana al 31 de diciembre de 2018, no tiene intereses de Créditos Bancarios.	0	0
Total de Intereses de Créditos Bancarios	0	0
Otros Instrumentos de Deuda		
El Instituto Tecnológico Superior de Macuspana al 31 de diciembre de 2018, no tiene intereses de Otros Instrumentos de Deuda.	0	0
Total de Intereses de Otros Instrumentos de Deuda	0	0
TOTAL	0	0

PRESUPUESTARIA

INSTITUTO TECNOLÓGICO SUPERIOR DE MACUSPANA

Cuenta Pública 2018
Indicadores de Postura Fiscal
Del 1 de enero al 31 de diciembre de 2018

Concepto	Estimado	Devengado	Pagado ³
I. Ingresos Presupuestarios (I = 1 + 2)	61,779,205	64,324,325	64,320,044
1. Ingresos del Gobierno de la Entidad Federativa ¹	0	0	0
2. Ingresos del Sector Paraestatal ¹	61,779,205	64,324,325	64,320,044
II. Egresos Presupuestarios (II = 3 + 4)	65,296,646	65,080,471	63,164,836
3. Egresos del Gobierno de la Entidad Federativa ²	0	0	0
4. Egresos del Sector Paraestatal ²	65,296,646	65,080,471	63,164,836
III. Balance Presupuestario (Superávit o Déficit) (III = I - II)	-3,517,441	-756,146	1,155,208

Concepto	Estimado	Devengado	Pagado ³
III. Balance Presupuestario (Superávit o Déficit)	-3,517,441	-756,146	1,155,208
IV. Intereses, Comisiones y Gastos de la Deuda	0	0	0
V. Balance Primario (Superávit o Déficit) (V = III - IV)	-3,517,441	-756,146	1,155,208

Concepto	Estimado	Devengado	Pagado ³
A. Financiamiento	0	0	0
B. Amortización de la Deuda	0	0	0
C. Endeudamiento ó Desendeudamiento (C = A - B)	0	0	0

1 Los Ingresos que se presentan son los ingresos presupuestario totales sin incluir los ingresos por financiamientos. Los Ingresos del Gobierno de la Entidad Federativa corresponden a los del Poder Ejecutivo, Legislativo Judicial y Autónomos

2 Los egresos que se presentan son los egresos presupuestarios totales sin incluir los egresos por amortización. Los egresos del Gobierno de la Entidad Federativa corresponden a los del Poder Ejecutivo, Legislativo, Judicial y Órganos Autónomos

3 Para Ingresos se reportan los ingresos recaudados; para egresos se reportan los egresos pagados

INSTITUTO TECNOLÓGICO SUPERIOR DE MACUSPANA

CUENTA PÚBLICA
2018



Cuenta Pública 2018						
Gasto por Categoría Programática						
Del 1 de enero al 31 de diciembre de 2018						
Concepto	Egresos					Subejercicio 6 = 3 - 4
	Aprobado	Ampliaciones / Reducciones	Modificado	Devengado	Pagado	
	1	2	3 = 1 + 2	4	5	
Programas	65,296,646	2,453,759	67,750,405	65,080,471	63,164,836	2,669,934
Subsidios: Sectores Social y Privado o Entidades Federativas y Municipios	0	0	0	0	0	0
Sujetos a Reglas de Operación	0	0	0	0	0	0
Otros Subsidios	0	0	0	0	0	0
Desempeño de las Funciones	93,055	-18,775	74,280	74,280	74,280	0
Prestación de Servicios Públicos	0	0	0	0	0	0
Provisión de Bienes Públicos	0	0	0	0	0	0
Planeación, Seguimiento y Evaluación de Políticas Públicas	93,055	-18,775	74,280	74,280	74,280	0
Promoción y Fomento	0	0	0	0	0	0
Regulación y Supervisión	0	0	0	0	0	0
Funciones de las Fuerzas Armadas (Únicamente Gobierno Federal)	0	0	0	0	0	0
Específicos	0	0	0	0	0	0
Proyectos de Inversión	0	0	0	0	0	0
Administrativos y de Apoyo	65,203,591	2,472,534	67,676,125	65,006,191	63,090,556	2,669,934
Apoyo al Proceso Presupuestario y para Mejorar la Eficiencia Institucional	65,203,591	2,472,534	67,676,125	65,006,191	63,090,556	2,669,934
Apoyo a la Función Pública y al Mejoramiento de la Gestión	0	0	0	0	0	0
Operaciones Ajenas	0	0	0	0	0	0
Compromisos	0	0	0	0	0	0
Obligaciones de Cumplimiento de Resolución Jurisdiccional	0	0	0	0	0	0
Desastres Naturales	0	0	0	0	0	0
Obligaciones	0	0	0	0	0	0
Pensiones y Jubilaciones	0	0	0	0	0	0
Aportaciones a la Seguridad Social	0	0	0	0	0	0
Aportaciones a Fondos de Estabilización	0	0	0	0	0	0
Aportaciones a Fondos de Inversión y Reestructura de Pensiones	0	0	0	0	0	0
Programas de Gastos Federalizado (Gobierno Federal)	0	0	0	0	0	0
Gasto Federalizado	0	0	0	0	0	0
Participaciones a Entidades Federativas y Municipios	0	0	0	0	0	0
Costo Financiero, Deuda o Apoyos a Deudores y Ahorradores de la Banca	0	0	0	0	0	0
Adeudos de Ejercicios Fiscales Anteriores	0	0	0	0	0	0
Total del Gasto	65,296,646	2,453,759	67,750,405	65,080,471	63,164,836	2,669,934

PROGRAMÁTICA

Programas y Proyectos de Inversión

El Instituto Tecnológico Superior de Macuspana al 31 de diciembre de 2018, no tiene ningún Programa de Inversión.



PROGRAMÁTICA



Indicadores de Resultados

Nivel	Objetivo	Indicador		Porcentaje de avance		
				Periodo	Meta	Avance
Fin	Contribuir a incrementar el número de egresados del ITSM para su incorporación a la vida productiva, mediante una mayor matrícula de estudiantes.	Nombre:	Índice de eficiencia terminal.	1	32	35
		Periodicidad:	Anual			
Propósito	El ITSM incrementa la atención a la demanda de formación profesional de los alumnos egresados del nivel medio superior.	Nombre:	Porcentaje de atención a la demanda en el primer semestre.	1	80	81
		Periodicidad:	Anual			
Componente 1	1.- Fichas entregadas.	Nombre:	Fichas entregadas para alumnos de nuevo ingreso.	1	15	15
		Periodicidad:	Anual			
Componente 2	2.- Personal capacitado.	Nombre:	Porcentaje de personal del ITSM capacitados.	1	30	30
		Periodicidad:	Semestral	2	65	60
Actividad 1.1	1.1.- Promoción de la oferta educativa de la educación media superior de la zona de influencia.	Nombre:	Porcentaje de instituciones de educación media atendidas.	1	35	35
		Periodicidad:	Semestral	2	70	70
Actividad 1.2	1.2.- Realización de diagnóstico de necesidades (DNC) para elaborar el plan de capacitación.	Nombre:	Porcentaje de diagnóstico de necesidades de capacitación (DNC).	1	50	50
		Periodicidad:	Semestral	2	100	100

INSTITUTO TECNOLÓGICO SUPERIOR DE MACUSPANA

CUENTA PÚBLICA
2018



Cuenta Pública 2018					
Estado de Situación Financiera Detallado - LDF					
Del 1 de enero al 31 de diciembre de 2018					
(PESOS)					
Concepto	31 de diciembre 2018	31 de diciembre 2017	Concepto	31 de diciembre 2018	31 de diciembre 2017
ACTIVO			PASIVO		
Activo Circulante			Pasivo Circulante		
a. Efectivo y Equivalentes (a=a1+a2+a3+a4+a5+a6+a7)	2,870,890	4,054,257	a. Cuentas por Pagar a Corto Plazo (a=a1+a2+a3+a4+a5+a6+a7+a8+a9)	7,954,020	7,211,791
a1) Efectivo	0	0	a1) Servicios Personales por Pagar a Corto Plazo	1,516,106	1,884,388
a2) Bancos/Tesorería	2,870,890	3,963,508	a2) Proveedores por Pagar a Corto Plazo	505,264	257,190
a3) Bancos/Dependencias y Otros	0	0	a3) Contratistas por Obras Públicas por Pagar a Corto Plazo	0	0
a4) Inversiones Temporales (Hasta 3 meses)	0	90,749	a4) Participaciones y Aportaciones por Pagar a Corto Plazo	0	0
a5) Fondos con Afectación Específica	0	0	a5) Transferencias Otorgadas por Pagar a Corto Plazo	0	0
a6) Depósitos de Fondos de Terceros en Garantía y/o Administración	0	0	a6) Intereses, Comisiones y Otros Gastos de la Deuda Pública por Pagar a Corto Plazo	0	0
a7) Otros Efectivos y Equivalentes	0	0	a7) Retenciones y Contribuciones por Pagar a Corto Plazo	796,111	1,121,292
b. Derechos a Recibir Efectivo o Equivalentes (b=b1+b2+b3+b4+b5+b6+b7)	7,753,064	6,674,975	a8) Devoluciones de la Ley de Ingresos por Pagar a Corto Plazo	0	0
b1) Inversiones Financieras de Corto Plazo	0	0	a9) Otras Cuentas por Pagar a Corto Plazo	5,136,539	3,948,921
b2) Cuentas por Cobrar a Corto Plazo	2,608,061	0	b. Documentos por Pagar a Corto Plazo (b=b1+b2+b3)	0	0
b3) Deudores Diversos por Cobrar a Corto Plazo	5,137,671	6,674,214	b1) Documentos Comerciales por Pagar a Corto Plazo	0	0
b4) Ingresos por Recuperar a Corto Plazo	0	0	b2) Documentos con Contratistas por Obras Públicas por Pagar a Corto Plazo	0	0
b5) Deudores por Anticipos de la Tesorería a Corto Plazo	0	0	b3) Otros Documentos por Pagar a Corto Plazo	0	0
b6) Préstamos Otorgados a Corto Plazo	0	0	c. Porción a Corto Plazo de la Deuda Pública a Largo Plazo (c=c1+c2)	0	0
b7) Otros Derechos a Recibir Efectivo o Equivalentes a Corto Plazo	7,332	761	c1) Porción a Corto Plazo de la Deuda Pública	0	0
c. Derechos a Recibir Bienes o Servicios (c=c1+c2+c3+c4+c5)	0	0	c2) Porción a Corto Plazo de Arrendamiento Financiero	0	0
c1) Anticipo a Proveedores por Adquisición de Bienes y Prestación de Servicios a Corto Plazo	0	0	d. Títulos y Valores a Corto Plazo	0	0
c2) Anticipo a Proveedores por Adquisición de Bienes Inmuebles y Muebles a Corto Plazo	0	0	e. Pasivos Diferidos a Corto Plazo (e=e1+e2+e3)	0	0
c3) Anticipo a Proveedores por Adquisición de Bienes Intangibles a Corto Plazo	0	0	e1) Ingresos Cobrados por Adelantado a Corto Plazo	0	0
c4) Anticipo a Contratistas por Obras Públicas a Corto Plazo	0	0	e2) Intereses Cobrados por Adelantado a Corto Plazo	0	0
c5) Otros Derechos a Recibir Bienes o Servicios a Corto Plazo	0	0	e3) Otros Pasivos Diferidos a Corto Plazo	0	0
d. Inventarios (d=d1+d2+d3+d4+d5)	0	0	f. Fondos y Bienes de Terceros en Garantía y/o Administración a Corto Plazo (f=f1+f2+f3+f4+f5+f6)	0	0
d1) Inventario de Mercancías para Venta	0	0	f1) Fondos en Garantía a Corto Plazo	0	0
d2) Inventario de Mercancías Terminadas	0	0	f2) Fondos en Administración a Corto Plazo	0	0
d3) Inventario de Mercancías en Proceso de Elaboración	0	0	f3) Fondos Contingentes a Corto Plazo	0	0
d4) Inventario de Materias Primas, Materiales y Suministros para Producción	0	0	f4) Fondos de Fideicomisos, Mandatos y Contratos Análogos a Corto Plazo	0	0
d5) Bienes en Tránsito	0	0	f5) Otros Fondos de Terceros en Garantía y/o Administración a Corto Plazo	0	0
e. Almacenes	0	0	f6) Valores y Bienes en Garantía a Corto Plazo	0	0
f. Estimación por Pérdida o Deterioro de Activos Circulantes (f=f1+f2)	0	0	g. Provisiones a Corto Plazo (g=g1+g2+g3)	0	0
f1) Estimación para Cuentas Incobrables por Derechos a Recibir Efectivo o Equivalentes	0	0	g1) Provisión para Demandas y Juicios a Corto Plazo	0	0
f2) Estimación por Deterioro de Inventarios	0	0	g2) Provisión para Contingencias a Corto Plazo	0	0
g. Otros Activos Circulantes (g=g1+g2+g3+g4)	0	0	g3) Otras Provisiones a Corto Plazo	0	0
g1) Valores en Garantía	0	0	h. Otros Pasivos a Corto Plazo (h=h1+h2+h3)	0	0
g2) Bienes en Garantía (excluye depósitos de fondos)	0	0	h1) Ingresos por Clasificar	0	0
g3) Bienes Derivados de Embargos, Decomisos, Aseguramientos y Dación en pago	0	0	h2) Recaudación por Participar	0	0
g4) Adquisición con Fondos de Terceros	0	0	h3) Otros Pasivos Circulantes	0	0
IA. Total de Activos Circulantes (IA=a+b+c+d+e+f+g)	10,623,954	10,729,232	IIA. Total de Pasivos Circulantes (IIA=a+b+c+d+e+f+g+h)	7,954,020	7,211,791
Activo No Circulante			Pasivo No Circulantes		
a. Inversiones Financieras a Largo Plazo	0	0	a. Cuentas por Pagar a Largo Plazo	0	0
b. Derechos a Recibir Efectivo o Equivalentes a Largo Plazo	0	0	b. Documentos por Pagar a Largo Plazo	0	0
c. Bienes Inmuebles, Infraestructura y Construcciones en Proceso	50,273,215	50,273,215	c. Deuda Pública a Largo Plazo	0	0
d. Bienes Muebles	29,987,442	29,960,059	d. Pasivos Diferidos a Largo Plazo	0	0
e. Activos Intangibles	3,305,283	3,305,283	e. Fondos y Bienes de Terceros en Garantía y/o Administración a Largo Plazo	0	0
f. Depreciación, Deterioro y Amortización Acumulada de Bienes	-55,098,435	-52,466,273	f. Provisiones a Largo Plazo	0	0
g. Activos Diferidos	0	0	IIIB. Total de Pasivos No Circulantes (IIIB=a+b+c+d+e+f)	0	0
h. Estimación por Pérdida o Deterioro de Activos no Circulantes	0	0	II. Total del Pasivo (II=IIA+IIIB)	7,954,020	7,211,791
i. Otros Activos No Circulantes	0	0	HACIENDA PÚBLICA/PATRIMONIO		
			IIIA. Hacienda Pública/Patrimonio Contribuido (IIIA=a+b+c)	5,675,000	5,675,000



Cuenta Pública 2018					
Estado de Situación Financiera Detallado - LDF					
Del 1 de enero al 31 de diciembre de 2018					
(PESOS)					
Concepto	31 de diciembre 2018	31 de diciembre 2017	Concepto	31 de diciembre 2018	31 de diciembre 2017
IB. Total de Activos No Circulantes (B=a+b+c+d+e+f+g+h+i)	28,467,505	31,072,204	a. Aportaciones	0	0
I. Total del Activo (I=IA+IB)	39,091,459	41,801,516	b. Donaciones de Capital	5,675,000	5,675,000
			c. Actualización de la Hacienda Pública/ Patrimonio	0	0
			IIIB. Hacienda Pública/Patrimonio Generado (IIIB=a+b+c+d+e)	25,462,439	28,914,725
			a. Resultados del Ejercicio (Ahorro / Desahorro)	-3,360,923	-2,184,202
			b. Resultados de Ejercicios Anteriores	28,823,362	31,098,927
			c. Revalúos	0	0
			d. Reservas	0	0
			e. Rectificaciones de Resultados de Ejercicios Anteriores	0	0
			IIIC. Exceso o Insuficiencia en la Actualización de la Hacienda Pública/Patrimonio (IIIC=a+b)	0	0
			a. Resultado por Posición Monetaria	0	0
			b. Resultado por Tenencia de Activos no Monetarios	0	0
			III. Total Hacienda Pública/ Patrimonio (III=IIIA+IIIB+IIIC)	31,137,439	34,589,725
			IV. Total del Pasivo y Hacienda Pública / Patrimonio (IV=II+III)	39,091,459	41,801,516



Cuenta Pública 2018 Informe Analítico de la Deuda Pública y Otros Pasivos - LDF Del 1 de enero al 31 de diciembre de 2018 (PESOS)							
Denominación de la Deuda Pública y Otros Pasivos (c)	Saldo al 31 de diciembre de 2017 (d)	Disposiciones del Periodo (e)	Amortizaciones del Periodo (f)	Revaluaciones, Reclasificaciones y Otros Ajustes (g)	Saldo Final del Periodo (h) h=d+e+f+g	Pago de Intereses del Periodo (i)	Pago de Comisiones y demás costos asociados durante el Periodo (j)
1. Deuda Pública (1=A+B)	0	0	0	0	0	0	0
A. Corto Plazo (A=a1+a2+a3)	0	0	0	0	0	0	0
a1) Instituciones de Crédito	0	0	0	0	0	0	0
a2) Títulos y Valores	0	0	0	0	0	0	0
a3) Arrendamientos Financieros	0	0	0	0	0	0	0
B. Largo Plazo (B=b1+b2+b3)	0	0	0	0	0	0	0
b1) Instituciones de Crédito	0	0	0	0	0	0	0
b2) Títulos y Valores	0	0	0	0	0	0	0
b3) Arrendamientos Financieros	0	0	0	0	0	0	0
2. Otros Pasivos	7,211,791				7,954,020		
3. Total de la Deuda Pública y Otros Pasivos (3=1+2)	7,211,791	0	0	0	7,954,020	0	0
4. Deuda Contingente 1 (Informativo)	0	0	0	0	0	0	0
A. Deuda Contingente 1	0	0	0	0	0	0	0
B. Deuda Contingente 2	0	0	0	0	0	0	0
C. Deuda Contingente XX	0	0	0	0	0	0	0
5. Valor de Instrumentos Bono Cupón Cero 2 (Informativo)	0	0	0	0	0	0	0
C. Instrumento Bono Cupón Cero XX	0	0	0	0	0	0	0
B. Instrumento Bono Cupón Cero 2	0	0	0	0	0	0	0
A. Instrumento Bono Cupón Cero 1	0	0	0	0	0	0	0

1 Se refiere a cualquier Financiamiento sin fuente o garantía de pago definida, que sea asumida de manera solidaria o subsidiaria por las Entidades Federativas con sus Municipios, organismos descentralizados y empresas de participación estatal mayoritaria y fideicomisos, locales o municipales, y por los Municipios con sus respectivos organismos descentralizados y empresas de participación municipal mayoritaria.

2 Se refiere al valor del Bono Cupón Cero que respalda el pago de los créditos asociados al mismo (Activo).

Obligaciones a Corto Plazo	Monto Contratado (l)	Plazo Pactado (m)	Tasa de Interés (n)	Comisiones y Costos Relacionados (o)	Tasa Efectiva (p)
6. Obligaciones a Corto Plazo (Informativo)	0	0		0	
A. Crédito 1	0	0		0	
A. Crédito 2	0	0		0	
A. Crédito XX	0	0		0	



Cuenta Pública 2018 Informe Analítico de Obligaciones Diferentes de Financiamientos - LDF Del 1 de enero al 31 de diciembre de 2018 (PESOS)										
Denominación de las Obligaciones Diferentes de Financiamiento (c)	Fecha del Contrato (d)	Fecha de inicio de operación del proyecto (e)	Fecha de vencimiento (f)	Monto de la inversión pactado (g)	Plazo pactado (h)	Monto promedio mensual del pago de la contraprestación (i)	Monto promedio mensual del pago de la contraprestación correspondiente al pago de inversión (j)	Monto pagado de la inversión al 31 de diciembre de 2018 (k)	Monto pagado de la inversión actualizado al 31 de diciembre de 2018 (l)	Saldo pendiente por pagar de la inversión al 31 de diciembre de 2018 (m=g-l)
A. Asociaciones Público Privadas (APP's)				0		0	0	0	0	0
No tiene				0	0	0	0	0	0	0
B. Otros Instrumentos				0		0	0	0	0	0
No tiene				0	0	0	0	0	0	0
C. Total de Obligaciones Diferentes de Financiamiento				0		0	0	0	0	0

INSTITUTO TECNOLÓGICO SUPERIOR DE MACUSPANA

CUENTA PÚBLICA
2018



Cuenta Pública 2018
Balance Presupuestario - LDF
Del 1 de enero al 31 de diciembre de 2018
(PESOS)

Concepto	Estimado/ Aprobado	Devengado	Recaudado/ Pagado
A. Ingresos Totales (A=A1+A2+A3)	61,779,205	64,324,325	64,320,044
A1. Ingresos de Libre Disposición	4,799,725	3,932,682	3,928,401
A2. Transferencias Federales Etiquetadas	56,979,480	60,391,643	60,391,643
A3. Financiamiento Neto	0	0	0
B. Egresos Presupuestarios (B=B1+B2)	65,296,646	65,080,471	63,164,836
B1. Gasto No Etiquetado (sin incluir Amortización de la Deuda Pública)	6,943,091	4,532,847	4,474,288
B2. Gasto Etiquetado (sin incluir Amortización de la Deuda Pública)	58,353,555	60,547,624	58,690,548
C. Remanentes del Ejercicio Anterior (C=C1+C2)	0	0	0
C1. Remanentes de Ingresos de Libre Disposición aplicados en el periodo	0	0	0
C2. Remanentes de Transferencias Federales Etiquetadas aplicados en el periodo	0	0	0
I. Balance Presupuestario (I=A-B+C)	-3,517,441	-756,146	1,155,208
II. Balance Presupuestario sin Financiamiento Neto (II=I-A3)	-3,517,441	-756,146	1,155,208
III. Balance Presupuestario sin Financiamiento Neto Y sin Remanentes del Ejercicio Anterior (III=II-C)	-3,517,441	-756,146	1,155,208

Concepto	Estimado / Aprobado	Devengado	Recaudado / Pagado
E. Intereses, Comisiones y Gastos de la Deuda (E=E1+E2)	0	0	0
E1. Intereses, Comisiones y Gastos de la Deuda con Gasto No Etiquetado	0	0	0
E2. Intereses, Comisiones y Gastos de la Deuda con Gasto Etiquetado	0	0	0
IV. Balance Primario (IV=III+E)	-3,517,441	-756,146	1,155,208

Concepto	Estimado/ Aprobado	Devengado	Recaudado/ Pagado
F. Financiamiento (F=F1+F2)	0	0	0
F1. Financiamiento con Fuente de Pago de Ingresos de Libre Disposición	0	0	0
F2. Financiamiento con Fuente de Pago de Transferencias Federales Etiquetadas	0	0	0
G. Amortización de la Deuda (G=G1+G2)	0	0	0
G1. Amortización de la Deuda Pública con Gasto No Etiquetado	0	0	0
G2. Amortización de la Deuda Pública con Gasto Etiquetado	0	0	0
A3. Financiamiento Neto (A3=F-G)	0	0	0

ADICIONAL LDF

INSTITUTO TECNOLÓGICO SUPERIOR DE MACUSPANA

CUENTA PÚBLICA
2018



Cuenta Pública 2018
Balance Presupuestario - LDF
Del 1 de enero al 31 de diciembre de 2018
(PESOS)

Concepto	Estimado/ Aprobado	Devengado	Recaudado/ Pagado
A1. Ingresos de Libre Disposición	4,799,725	3,932,682	3,928,401
A3.1 Financiamiento Neto con Fuente de Pago de Ingresos de Libre Disposición (A3.1=F1-G1)	0	0	0
F1. Financiamiento con Fuente de Pago de Ingresos de Libre Disposición	0	0	0
G1. Amortización de la Deuda Pública con Gasto No Etiquetado	0	0	0
B1. Gasto No Etiquetado (sin incluir Amortización de la Deuda Pública)	6,943,091	4,532,847	4,474,288
C1. Remanentes de Ingresos de Libre Disposición aplicados en el periodo	0	0	0
V. Balance Presupuestario de Recursos Disponibles (V=A1+A3.1-B1+C1)	-2,143,366	-600,165	-545,887
VI. Balance Presupuestario de Recursos Disponibles sin Financiamiento Neto (VI=V-A3.1)	-2,143,366	-600,165	-545,887

Concepto	Estimado/ Aprobado	Devengado	Recaudado/ Pagado
A2. Transferencias Federales Etiquetadas	56,979,480	60,391,643	60,391,643
A3.2. Financiamiento Neto con Fuente de Pago de Transferencias Federales Etiquetadas (A3.2=F2-G2)	0	0	0
F2. Financiamiento con Fuente de Pago de Transferencias Federales Etiquetadas	0	0	0
G2. Amortización de la Deuda Pública con Gasto Etiquetado	0	0	0
B2. Gasto Etiquetado (sin incluir Amortización de la Deuda Pública)	58,353,555	60,547,624	58,690,548
C2. Remanentes de Transferencias Federales Etiquetadas aplicados en el periodo	0	0	0
VII. Balance Presupuestario de Recursos Etiquetados (VII=A2+A3.2-B2+C2)	-1,374,075	-155,981	1,701,095
VIII. Balance Presupuestario de Recursos Etiquetados sin Financiamiento Neto (VIII=VII-A3.2)	-1,374,075	-155,981	1,701,095

ADICIONAL LDF

INSTITUTO TECNOLÓGICO SUPERIOR DE MACUSPANA

CUENTA PÚBLICA
2018



Cuenta Pública 2018 Estado Analítico de Ingresos Detallado - LDF Del 1 de enero al 31 de diciembre de 2018 (PESOS)						
Concepto	Ingreso					Diferencia
	Estimado	Ampliaciones / (Reducciones)	Modificado	Devengado	Recaudado	
Ingresos de Libre Disposición						
A. Impuestos	0	0	0	0	0	0
B. Cuotas y Aportaciones de Seguridad Social	0	0	0	0	0	0
C. Contribuciones de Mejoras	0	0	0	0	0	0
D. Derechos	0	15,040	15,040	15,040	15,040	15,040
E. Productos	0	2,156	2,156	2,156	2,156	2,156
F. Aprovechamientos	0	0	0	0	0	0
G. Ingresos por Ventas de Bienes y Servicios	4,799,725	-884,239	3,915,486	3,915,486	3,911,205	-888,520
H. Participaciones (H=h1+h2+h3+h4+h5+h6+h7+h8+h9+h10+h11)	0	0	0	0	0	0
h1) Fondo General de Participaciones	0	0	0	0	0	0
h2) Fondo de Fomento Municipal	0	0	0	0	0	0
h3) Fondo de Fiscalización y Recaudación	0	0	0	0	0	0
h4) Fondo de Compensación	0	0	0	0	0	0
h5) Fondo de Extracción de Hidrocarburos	0	0	0	0	0	0
h6) Impuesto Especial Sobre Producción y Servicios	0	0	0	0	0	0
h7) 0.136% de la Recaudación Federal Participable	0	0	0	0	0	0
h8) 3.17% Sobre Extracción de Petróleo	0	0	0	0	0	0
h9) Gasolinas y Diésel	0	0	0	0	0	0
h10) Fondo del Impuesto Sobre la Renta	0	0	0	0	0	0
h11) Fondo de Estabilización de los Ingresos de las Entidades Federativas	0	0	0	0	0	0
I. Incentivos Derivados de la Colaboración Fiscal (I=i1+i2+i3+i4+i5)	0	0	0	0	0	0
i1) Tenencia o Uso de Vehículos	0	0	0	0	0	0
i2) Fondo de Compensación ISAN	0	0	0	0	0	0
i3) Impuesto Sobre Automóviles Nuevos	0	0	0	0	0	0
i4) Fondo de Compensación de Repecos-Intermedios	0	0	0	0	0	0
i5) Otros Incentivos Económicos	0	0	0	0	0	0
J. Transferencias	0	0	0	0	0	0
K. Convenios	0	0	0	0	0	0
k1) Otros Convenios y Subsidios	0	0	0	0	0	0
L. Otros Ingresos de Libre Disposición (L=l1+l2)	0	0	0	0	0	0
l1) Participaciones en Ingresos Locales	0	0	0	0	0	0
l2) Otros Ingresos de Libre Disposición	0	0	0	0	0	0
I. Total de Ingresos de Libre Disposición (I=A+B+C+D+E+F+G+H+I+J+K+L)	4,799,725	-867,043	3,932,682	3,932,682	3,928,401	-871,324
Ingresos Excedentes de Ingresos de Libre Disposición						
Transferencias Federales Etiquetadas						
A. Aportaciones (A=a1+a2+a3+a4+a5+a6+a7+a8)	56,979,480	3,412,163	60,391,643	60,391,643	60,391,643	3,412,163
a1) Fondo de Aportaciones para la Nómina Educativa y Gasto Operativo	56,979,480	3,412,163	60,391,643	60,391,643	60,391,643	3,412,163
a2) Fondo de Aportaciones para los Servicios de Salud	0	0	0	0	0	0
a3) Fondo de Aportaciones para la Infraestructura Social	0	0	0	0	0	0
a4) Fondo de Aportaciones para el Fortalecimiento de los Municipios y de las Demarcaciones Territoriales del Distrito Federal	0	0	0	0	0	0
a5) Fondo de Aportaciones Múltiples	0	0	0	0	0	0

ADICIONAL LDF

INSTITUTO TECNOLÓGICO SUPERIOR DE MACUSPANA

CUENTA PÚBLICA
2018



Cuenta Pública 2018 Estado Analítico de Ingresos Detallado - LDF Del 1 de enero al 31 de diciembre de 2018 (PESOS)						
Concepto	Ingreso					Diferencia
	Estimado	Ampliaciones / (Reducciones)	Modificado	Devengado	Recaudado	
a6) Fondo de Aportaciones para la Educación Tecnológica y de Adultos	0	0	0	0	0	0
a7) Fondo de Aportaciones para la Seguridad Pública de los Estados y del Distrito Federal	0	0	0	0	0	0
a8) Fondo de Aportaciones para el Fortalecimiento de las Entidades Federativas	0	0	0	0	0	0
B. Convenios (B=b1+b2+b3+b4)	0	0	0	0	0	0
b1) Convenios de Protección Social en Salud	0	0	0	0	0	0
b2) Convenios de Descentralización	0	0	0	0	0	0
b3) Convenios de Reasignación	0	0	0	0	0	0
b4) Otros Convenios y Subsidios	0	0	0	0	0	0
C. Fondos Distintos de Aportaciones (C=c1+c2)	0	0	0	0	0	0
c1) Fondo para Entidades Federativas y Municipios Productores de Hidrocarburos	0	0	0	0	0	0
c2) Fondo Minero	0	0	0	0	0	0
D. Transferencias, Subsidios y Subvenciones, y Pensiones y Jubilaciones	0	0	0	0	0	0
E. Otras Transferencias Federales Etiquetadas	0	0	0	0	0	0
II. Total de Transferencias Federales Etiquetadas (II=A+B+C+D+E)	56,979,480	3,412,163	60,391,643	60,391,643	60,391,643	3,412,163
III. Ingresos Derivados de Financiamientos (III=A)	0	0	0	0	0	0
A. Ingresos Derivados de Financiamientos	0	0	0	0	0	0
IV. Total de Ingresos (IV=I+II+III)	61,779,205	2,545,120	64,324,325	64,324,325	64,320,044	2,540,839
Datos Informativos						
1. Ingresos Derivados de Financiamientos con Fuente de Pago de Ingresos de Libre Disposición	0	0	0	0	0	0
2. Ingresos Derivados de Financiamientos con Fuente de Pago de Transferencias Federales Etiquetadas	0	0	0	0	0	0
3. Ingresos Derivados de Financiamientos (3=1+2)	0	0	0	0	0	0

ADICIONAL LDF

INSTITUTO TECNOLÓGICO SUPERIOR DE MACUSPANA

CUENTA PÚBLICA
2018



Cuenta Pública 2018
Estado Analítico del Ejercicio del Presupuesto de Egresos Detallado - LDF
Clasificación por Objeto del Gasto (Capítulo y Concepto)
Del 1 de enero al 31 de diciembre de 2018
(PESOS)

Concepto	Egresos					Subejercicio
	Aprobado	Ampliaciones / (Reducciones)	Modificado	Devengado	Pagado	
I. Gasto No Etiquetado (I=A+B+C+D+E+F+G+H+I)	6,943,091	-867,041	6,076,050	4,532,847	4,474,288	1,543,203
A. Servicios Personales (A=a1+a2+a3+a4+a5+a6+a7)	486,158	-161,887	324,271	297,260	297,260	27,011
a1) Remuneraciones al Personal de Carácter Permanente	0	0	0	0	0	0
a2) Remuneraciones al Personal de Carácter Transitorio	27,011	0	27,011	0	0	27,011
a3) Remuneraciones Adicionales y Especiales	459,147	-345,767	113,380	113,380	113,380	0
a4) Seguridad Social	0	139,120	139,120	139,120	139,120	0
a5) Otras Prestaciones Sociales y Económicas	0	0	0	0	0	0
a6) Previsiones	0	44,760	44,760	44,760	44,760	0
a7) Pago de Estímulos a Servidores Públicos	0	0	0	0	0	0
B. Materiales y Suministros (B=b1+b2+b3+b4+b5+b6+b7+b8+b9)	1,892,896	-399,598	1,493,298	1,206,408	1,206,408	286,890
b1) Materiales de Administración, Emisión de Documentos y Artículos Oficiales	608,877	-312,459	296,418	290,294	290,294	6,124
b2) Alimentos y Utensilios	192,597	4,824	197,421	197,411	197,411	10
b3) Materias Primas y Materiales de Producción y Comercialización	0	0	0	0	0	0
b4) Materiales y Artículos de Construcción y de Reparación	84,657	-11,452	73,205	73,028	73,028	177
b5) Productos Químicos, Farmacéuticos y de Laboratorio	12,000	-5,153	6,847	6,701	6,701	146
b6) Combustibles, Lubricantes y Aditivos	296,053	37,931	333,984	333,984	333,984	0
b7) Vestuario, Blancos, Prendas de Protección y Artículos Deportivos	135,938	115,472	251,410	250,844	250,844	566
b8) Materiales y Suministros para Seguridad	0	0	0	0	0	0
b9) Herramientas, Refacciones y Accesorios Menores	562,774	-228,761	334,013	54,146	54,146	279,867
C. Servicios Generales (C=c1+c2+c3+c4+c5+c6+c7+c8+c9)	4,452,162	-591,667	3,860,495	2,658,004	2,603,445	1,202,491
c1) Servicios Básicos	568,696	-306,076	262,620	261,633	261,634	987
c2) Servicios de Arrendamiento	172,161	-12,026	160,135	160,105	160,105	30
c3) Servicios Profesionales, Científicos, Técnicos y Otros Servicios	1,179,247	208,361	1,387,608	1,384,553	1,329,993	3,055
c4) Servicios Financieros, Bancarios y Comerciales	52,817	-24,083	28,734	25,691	25,691	3,043
c5) Servicios de Instalación, Reparación, Mantenimiento y Conservación	1,402,427	-137,792	1,264,635	220,178	220,178	1,044,457
c6) Servicios de Comunicación Social y Publicidad	256,702	-33,922	222,780	222,780	222,780	0
c7) Servicios de Traslado y Viáticos	619,970	-145,352	474,618	327,988	327,988	146,630
c8) Servicios Oficiales	32,300	6,794	39,094	34,813	34,813	4,281
c9) Otros Servicios Generales	167,842	-147,571	20,271	20,263	20,263	8
D. Transferencias, Asignaciones, Subsidios y Otras Ayudas (D=d1+d2+d3+d4+d5+d6+d7+d8+d9)	111,875	245,510	357,385	330,575	326,575	26,810
d1) Transferencias Internas y Asignaciones al Sector Público	0	0	0	0	0	0
d2) Transferencias al Resto del Sector Público	0	0	0	0	0	0
d3) Subsidios y Subvenciones	0	0	0	0	0	0

ADICIONAL LDF



Cuenta Pública 2018
Estado Analítico del Ejercicio del Presupuesto de Egresos Detallado - LDF
Clasificación por Objeto del Gasto (Capítulo y Concepto)
Del 1 de enero al 31 de diciembre de 2018
(PESOS)

Concepto	Egresos					Subejercicio
	Aprobado	Ampliaciones / (Reducciones)	Modificado	Devengado	Pagado	
d4) Ayudas Sociales	111,875	245,510	357,385	330,575	326,575	26,810
d5) Pensiones y Jubilaciones	0	0	0	0	0	0
d6) Transferencias a Fideicomisos, Mandatos y Otros Análogos	0	0	0	0	0	0
d7) Transferencias a la Seguridad Social	0	0	0	0	0	0
d8) Donativos	0	0	0	0	0	0
d9) Transferencias al Exterior	0	0	0	0	0	0
E. Bienes Muebles, Inmuebles e Intangibles (E=e1+e2+e3+e4+e5+e6+e7+e8+e9)	0	40,601	40,601	40,600	40,600	1
e1) Mobiliario y Equipo de Administración	0	33,643	33,643	33,642	33,642	1
e2) Mobiliario y Equipo Educativo y Recreativo	0	0	0	0	0	0
e3) Equipo e Instrumental Médico y de Laboratorio	0	0	0	0	0	0
e4) Vehículos y Equipo de Transporte	0	0	0	0	0	0
e5) Equipo de Defensa y Seguridad	0	0	0	0	0	0
e6) Maquinaria, Otros Equipos y Herramientas	0	6,958	6,958	6,958	6,958	0
e7) Activos Biológicos	0	0	0	0	0	0
e8) Bienes Inmuebles	0	0	0	0	0	0
e9) Activos Intangibles	0	0	0	0	0	0
F. Inversión Pública (F=f1+f2+f3)	0	0	0	0	0	0
f1) Obra Pública en Bienes de Dominio Público	0	0	0	0	0	0
f2) Obra Pública en Bienes Propios	0	0	0	0	0	0
f3) Proyectos Productivos y Acciones de Fomento	0	0	0	0	0	0
G. Inversiones Financieras y Otras Provisiones (G=g1+g2+g3+g4+g5+g6+g7)	0	0	0	0	0	0
g1) Inversiones para el Fomento de Actividades Productivas	0	0	0	0	0	0
g2) Acciones y Participaciones de Capital	0	0	0	0	0	0
g3) Compra de Títulos y Valores	0	0	0	0	0	0
g4) Concesión de Préstamos	0	0	0	0	0	0
g5) Inversiones en Fideicomisos, Mandatos y Otros Análogos	0	0	0	0	0	0
Fideicomiso de Desastres Naturales (Informativo)	0	0	0	0	0	0
g6) Otras Inversiones Financieras	0	0	0	0	0	0
g7) Provisiones para Contingencias y Otras Erogaciones Especiales	0	0	0	0	0	0
H. Participaciones y Aportaciones (H=h1+h2+h3)	0	0	0	0	0	0
h1) Participaciones	0	0	0	0	0	0
h2) Aportaciones	0	0	0	0	0	0
h3) Convenios	0	0	0	0	0	0
I. Deuda Pública (I=i1+i2+i3+i4+i5+i6+i7)	0	0	0	0	0	0

INSTITUTO TECNOLÓGICO SUPERIOR DE MACUSPANA

CUENTA PÚBLICA
2018



Cuenta Pública 2018						
Estado Analítico del Ejercicio del Presupuesto de Egresos Detallado - LDF						
Clasificación por Objeto del Gasto (Capítulo y Concepto)						
Del 1 de enero al 31 de diciembre de 2018						
(PESOS)						
Concepto	Egresos					Subejercicio
	Aprobado	Ampliaciones / (Reducciones)	Modificado	Devengado	Pagado	
i1) Amortización de la Deuda Pública	0	0	0	0	0	0
i2) Intereses de la Deuda Pública	0	0	0	0	0	0
i3) Comisiones de la Deuda Pública	0	0	0	0	0	0
i4) Gastos de la Deuda Pública	0	0	0	0	0	0
i5) Costos por Coberturas	0	0	0	0	0	0
i6) Apoyos Financieros	0	0	0	0	0	0
i7) Adeudos de Ejercicios Fiscales Anteriores (ADEFAS)	0	0	0	0	0	0
II. Gasto Etiquetado (I=A+B+C+D+E+F+G+H+I)	50,353,555	3,320,800	61,674,355	60,547,624	58,690,548	1,126,731
A. Servicios Personales (A=a1+a2+a3+a4+a5+a6+a7)	52,901,165	1,912,966	54,814,131	54,813,194	53,448,325	937
a1) Remuneraciones al Personal de Carácter Permanente	27,661,187	-1,080,964	26,580,223	26,580,222	26,580,222	1
a2) Remuneraciones al Personal de Carácter Transitorio	463,736	448,521	912,257	912,257	903,531	0
a3) Remuneraciones Adicionales y Especiales	12,048,907	1,795,518	13,844,425	13,843,876	13,617,837	549
a4) Seguridad Social	7,185,525	-456,859	6,728,666	6,728,604	5,843,246	62
a5) Otras Prestaciones Sociales y Económicas	4,858,249	1,099,811	5,958,060	5,957,736	5,840,229	324
a6) Previsiones	0	0	0	0	0	0
a7) Pago de Estímulos a Servidores Públicos	683,561	106,939	790,500	790,499	663,260	1
B. Materiales y Suministros (B=b1+b2+b3+b4+b5+b6+b7+b8+b9)	488,080	386,505	874,585	390,441	256,469	484,144
b1) Materiales de Administración, Emisión de Documentos y Artículos Oficiales	4,985	115,953	120,938	120,412	64,463	526
b2) Alimentos y Utensilios	0	105,369	105,369	105,369	103,966	0
b3) Materias Primas y Materiales de Producción y Comercialización	0	213	213	213	213	0
b4) Materiales y Artículos de Construcción y de Reparación	547	7,232	7,779	7,505	7,375	274
b5) Productos Químicos, Farmacéuticos y de Laboratorio	0	774	774	774	7	0
b6) Combustibles, Lubricantes y Aditivos	0	63,772	63,772	63,772	25,182	0
b7) Vestuario, Blancos, Prendas de Protección y Artículos Deportivos	0	47,281	47,281	46,485	9,526	796
b8) Materiales y Suministros para Seguridad	0	0	0	0	0	0
b9) Herramientas, Refacciones y Accesorios Menores	482,548	45,911	528,459	45,911	45,737	482,548
C. Servicios Generales (C=c1+c2+c3+c4+c5+c6+c7+c8+c9)	4,964,310	951,859	5,916,169	5,274,519	4,916,284	641,650
c1) Servicios Básicos	1,152,000	220,443	1,372,443	1,367,614	1,295,170	4,829
c2) Servicios de Arrendamiento	0	82,449	82,449	82,268	76,121	181
c3) Servicios Profesionales, Científicos, Técnicos y Otros Servicios	1,252,000	276,748	1,528,748	1,528,746	1,528,746	2
c4) Servicios Financieros, Bancarios y Comerciales	74,459	20,810	95,269	95,019	93,389	250
c5) Servicios de Instalación, Reparación, Mantenimiento y Conservación	1,722,983	55,538	1,778,521	1,142,183	864,169	636,338
c6) Servicios de Comunicación Social y Publicidad	0	0	0	0	0	0
c7) Servicios de Traslado y Viáticos	0	75,261	75,261	75,211	75,211	50

ADICIONAL LDF

INSTITUTO TECNOLÓGICO SUPERIOR DE MACUSPANA

CUENTA PÚBLICA
2018



Cuenta Pública 2018
Estado Analítico del Ejercicio del Presupuesto de Egresos Detallado - LDF
Clasificación por Objeto del Gasto (Capítulo y Concepto)
Del 1 de enero al 31 de diciembre de 2018
(PESOS)

Concepto	Egresos					Subejercicio
	Aprobado	Ampliaciones / (Reducciones)	Modificado	Devengado	Pagado	
c8) Servicios Oficiales	0	42,009	42,009	42,009	42,009	0
c9) Otros Servicios Generales	762,868	178,601	941,469	941,469	941,469	0
D. Transferencias, Asignaciones, Subsidios y Otras Ayudas (D=d1+d2+d3+d4+d5+d6+d7+d8+d9)	0	69,470	69,470	69,470	69,470	0
d1) Transferencias Internas y Asignaciones al Sector Público	0	0	0	0	0	0
d2) Transferencias al Resto del Sector Público	0	0	0	0	0	0
d3) Subsidios y Subvenciones	0	0	0	0	0	0
d4) Ayudas Sociales	0	69,470	69,470	69,470	69,470	0
d5) Pensiones y Jubilaciones	0	0	0	0	0	0
d6) Transferencias a Fideicomisos, Mandatos y Otros Análogos	0	0	0	0	0	0
d7) Transferencias a la Seguridad Social	0	0	0	0	0	0
d8) Donativos	0	0	0	0	0	0
d9) Transferencias al Exterior	0	0	0	0	0	0
E. Bienes Muebles, Inmuebles e Intangibles (E=e1+e2+e3+e4+e5+e6+e7+e8+e9)	0	0	0	0	0	0
e1) Mobiliario y Equipo de Administración	0	0	0	0	0	0
e2) Mobiliario y Equipo Educativo y Recreativo	0	0	0	0	0	0
e3) Equipo e Instrumental Médico y de Laboratorio	0	0	0	0	0	0
e4) Vehículos y Equipo de Transporte	0	0	0	0	0	0
e5) Equipo de Defensa y Seguridad	0	0	0	0	0	0
e6) Maquinaria, Otros Equipos y Herramientas	0	0	0	0	0	0
e7) Activos Biológicos	0	0	0	0	0	0
e8) Bienes Inmuebles	0	0	0	0	0	0
e9) Activos Intangibles	0	0	0	0	0	0
F. Inversión Pública (F=f1+f2+f3)	0	0	0	0	0	0
f1) Obra Pública en Bienes de Dominio Público	0	0	0	0	0	0
f2) Obra Pública en Bienes Propios	0	0	0	0	0	0
f3) Proyectos Productivos y Acciones de Fomento	0	0	0	0	0	0
G. Inversiones Financieras y Otras Provisiones (G=g1+g2+g3+g4+g5+g6+g7)	0	0	0	0	0	0
g1) Inversiones para el Fomento de Actividades Productivas	0	0	0	0	0	0
g2) Acciones y Participaciones de Capital	0	0	0	0	0	0
g3) Compra de Títulos y Valores	0	0	0	0	0	0
g4) Concesión de Préstamos	0	0	0	0	0	0
g5) Inversiones en Fideicomisos, Mandatos y Otros Análogos	0	0	0	0	0	0
Fideicomiso de Desastres Naturales (Informativo)	0	0	0	0	0	0

ADICIONAL LDF



Cuenta Pública 2018						
Estado Analítico del Ejercicio del Presupuesto de Egresos Detallado - LDF						
Clasificación por Objeto del Gasto (Capítulo y Concepto)						
Del 1 de enero al 31 de diciembre de 2018						
(PESOS)						
Concepto	Egresos					Subejercicio
	Aprobado	Ampliaciones / (Reducciones)	Modificado	Devengado	Pagado	
g6) Otras Inversiones Financieras	0	0	0	0	0	0
g7) Provisiones para Contingencias y Otras Erogaciones Especiales	0	0	0	0	0	0
H. Participaciones y Aportaciones (H=h1+h2+h3)	0	0	0	0	0	0
h1) Participaciones	0	0	0	0	0	0
h2) Aportaciones	0	0	0	0	0	0
h3) Convenios	0	0	0	0	0	0
I. Deuda Pública (I=i1+i2+i3+i4+i5+i6+i7)	0	0	0	0	0	0
i1) Amortización de la Deuda Pública	0	0	0	0	0	0
i2) Intereses de la Deuda Pública	0	0	0	0	0	0
i3) Comisiones de la Deuda Pública	0	0	0	0	0	0
i4) Gastos de la Deuda Pública	0	0	0	0	0	0
i5) Costos por Coberturas	0	0	0	0	0	0
i6) Apoyos Financieros	0	0	0	0	0	0
i7) Adeudos de Ejercicios Fiscales Anteriores (ADEFAS)	0	0	0	0	0	0
III. Total de Egresos (III=I+II)	65,296,646	2,453,759	67,750,405	65,080,471	63,164,836	2,669,934



Cuenta Pública 2018
Estado Analítico del Ejercicio del Presupuesto de Egresos Detallado - LDF
Clasificación Administrativa
Del 1 de enero al 31 de diciembre de 2018
(PESOS)

Concepto	Egresos					Subejercicio
	Aprobado	Ampliaciones / (Reducciones)	Modificado	Devengado	Pagado	
I. Gasto No Etiquetado	6,943,091	-867,041	6,076,050	4,532,847	4,474,288	1,543,203
Depto. de Centro de Información	6,312	-3,180	3,132	2,513	2,513	619
Depto. de Ciencias Básicas	21,020	-1,271	19,749	19,483	19,483	266
Depto. de Comunicación y Difusión	347,900	-103,253	244,647	244,647	244,647	0
Depto. de Desarrollo Académico	121,354	-56,219	65,135	65,134	65,134	1
Depto. de Planeación y Presupuesto	13,200	1,582	14,782	14,782	14,782	0
Depto. de Recursos Humanos	238,241	-136,921	101,320	74,019	74,019	27,301
Depto. de Recursos Materiales y Servicios Generales	1,597,118	-359,888	1,237,230	1,079,701	1,079,701	157,529
Depto. de Residencias y Servicios	25,628	-20,194	5,434	5,434	5,434	0
Depto. de Servicios Escolares	170,800	-109,397	61,403	61,394	61,394	9
Depto. de Soporte Técnico	49,405	-9,183	40,222	39,991	39,991	231
Depto. de Tesorería y Contabilidad	146,423	-49,691	96,732	93,876	93,876	2,856
Depto. de Vinculación, Gestión y Extensión	496,886	266,396	763,282	733,325	674,765	29,957
Dirección Académica	26,674	80,403	107,077	107,077	107,077	0
Dirección de Vinculación	33,800	-26,009	7,791	6,980	6,980	811
Dirección General	114,300	200,110	314,410	314,409	314,409	1
División de Ingeniería Gestión Empresarial	20,350	-11	20,339	20,338	20,338	1
División de Ingeniería Alimentaria	12,322	7,414	19,736	19,736	19,736	0
División de Ingeniería Civil	15,520	19,482	35,002	34,890	34,890	112
División de Ingeniería Electromecánica	13,434	-3,382	10,052	10,052	10,052	0
División de Ingeniería en Sistemas Computacionales	14,725	36,671	51,396	51,396	51,396	0
División de Ingeniería Industrial	27,850	45,188	73,038	73,029	73,029	9
División de Ingeniería Mecatrónica	12,795	2,140	14,935	14,495	14,495	440
División de Ingeniería Petrotera	188,590	114,799	303,389	302,838	302,839	551
Subdirección Académica	31,700	187,080	218,780	218,780	218,780	0
Subdirección de Administración y Finanzas	2,972,853	-927,663	2,045,190	722,715	722,715	1,322,475
Subdirección de Investigación y Posgrado	43,272	-43,272	0	0	0	0
Subdirección de Planeación y Evaluación	161,253	40,594	201,847	201,813	201,813	34
Subdirección de Vinculación y Extensión	19,366	-19,366	0	0	0	0
Unidad de Acceso a la Información	0	0	0	0	0	0
II. Gasto Etiquetado	58,353,555	3,320,800	61,674,355	60,547,624	58,690,548	1,126,731
Depto. de Centro de Información	911,146	53,339	964,485	964,485	948,799	0
Depto. de Ciencias Básicas	3,603,194	-103,442	3,499,752	3,499,752	3,435,108	0
Depto. de Comunicación y Difusión	833,907	-201,461	632,446	632,446	624,370	0
Depto. de Desarrollo Académico	847,440	22,950	870,390	870,390	856,471	0
Depto. de Planeación y Presupuesto	823,922	103,026	926,948	926,948	891,683	0
Depto. de Recursos Humanos	1,689,519	1,785,241	3,474,760	3,474,678	3,374,124	82
Depto. de Recursos Materiales y Servicios Generales	6,864,245	483,248	7,347,493	7,337,854	6,989,505	9,639
Depto. de Residencias y Servicios	415,082	25,490	440,572	440,572	432,496	0



Cuenta Pública 2018
Estado Analítico del Ejercicio del Presupuesto de Egresos Detallado - LDF
Clasificación Administrativa
Del 1 de enero al 31 de diciembre de 2018
(PESOS)

Concepto	Egresos					Subejercicio
	Aprobado	Ampliaciones / (Reducciones)	Modificado	Devengado	Pagado	
Depto. de Servicios Escolares	1,230,229	257,201	1,487,430	1,487,430	1,465,779	0
Depto. de Soporte Técnico	662,292	147,060	809,352	809,351	796,988	1
Depto. de Tesorería y Contabilidad	1,023,269	293,901	1,317,170	1,316,936	1,265,909	234
Depto. de Vinculación, Gestión y Extensión	413,492	287,485	700,977	700,857	688,348	120
Dirección Académica	745,604	103,944	849,548	849,547	835,166	1
Dirección de Vinculación	1,194,544	61,180	1,255,724	1,255,724	1,229,564	0
Dirección General	1,105,111	849,154	1,954,265	1,954,265	1,824,365	0
División de Ingeniería Alimentaria	2,552,288	19,977	2,572,265	2,572,065	2,524,042	200
División de Ingeniería Civil	2,405,367	-22,248	2,383,119	2,383,119	2,335,901	0
División de Ingeniería Electromecánica	2,020,276	-59,121	1,961,155	1,961,155	1,923,211	0
División de Ingeniería en Sistemas Computacionales	6,153,607	310,589	6,464,196	6,463,844	6,343,250	352
División de Ingeniería Gestión Empresarial	3,018,066	-240,119	2,777,947	2,777,947	2,728,544	0
División de Ingeniería Industrial	4,866,262	-26,734	4,839,528	4,839,528	4,655,526	0
División de Ingeniería Mecatrónica	2,591,993	90,725	2,682,718	2,682,392	2,603,398	326
División de Ingeniería Petrotera	389,770	106,476	496,246	496,246	486,410	0
Subdirección Académica	5,113,307	-385,772	4,727,535	4,727,497	4,652,881	38
Subdirección de Administración y Finanzas	4,228,243	-485,077	3,743,166	2,627,436	2,342,345	1,115,730
Subdirección de Investigación y Posgrado	668,835	-390,116	278,719	278,719	278,719	0
Subdirección de Planeación y Evaluación	667,673	244,887	912,560	912,552	875,184	8
Subdirección de Vinculación y Extensión	1,110,758	-25,927	1,084,831	1,084,831	1,066,856	0
Unidad de Acceso a la Información	204,114	14,944	219,058	219,058	215,606	0
III. Total de Egresos (III=I+II)	65,296,646	2,453,759	67,750,405	65,080,471	63,164,836	2,669,934



Cuenta Pública 2018						
Estado Analítico del Ejercicio del Presupuesto de Egresos Detallado - LDF						
Clasificación Funcional (Finalidad y Función)						
Del 1 de enero al 31 de diciembre de 2018						
(PESOS)						
Concepto	Egresos					Subejercicio
	Aprobado	Ampliaciones / (Reducciones)	Modificado	Devengado	Pagado	
I. Gasto No Etiquetado (I=A+B+C+D)	6,943,091	-867,041	6,076,050	4,532,847	4,474,288	1,543,203
A. Gobierno (A=a1+a2+a3+a4+a5+a6+a7+a8)	0	0	0	0	0	0
a1) Legislación	0	0	0	0	0	0
a2) Justicia	0	0	0	0	0	0
a3) Coordinación de la Política de Gobierno	0	0	0	0	0	0
a4) Relaciones Exteriores	0	0	0	0	0	0
a5) Asuntos Financieros y Hacendarios	0	0	0	0	0	0
a6) Seguridad Nacional	0	0	0	0	0	0
a7) Asuntos de Orden Público y de Seguridad Interior	0	0	0	0	0	0
a8) Otros Servicios Generales	0	0	0	0	0	0
B. Desarrollo Social (B=b1+b2+b3+b4+b5+b6+b7)	6,943,091	-867,041	6,076,050	4,532,847	4,474,288	1,543,203
b1) Protección Ambiental	0	0	0	0	0	0
b2) Vivienda y Servicios a la Comunidad	0	0	0	0	0	0
b3) Salud	0	0	0	0	0	0
b4) Recreación, Cultura y Otras Manifestaciones Sociales	0	0	0	0	0	0
b5) Educación	6,943,091	-867,041	6,076,050	4,532,847	4,474,288	1,543,203
b6) Protección Social	0	0	0	0	0	0
b7) Otros Asuntos Sociales	0	0	0	0	0	0
C. Desarrollo Económico (C=c1+c2+c3+c4+c5+c6+c7+c8+c9)	0	0	0	0	0	0
c1) Asuntos Económicos, Comerciales y Laborales en General	0	0	0	0	0	0
c2) Agropecuaria, Silvicultura, Pesca y Caza	0	0	0	0	0	0
c3) Combustibles y Energía	0	0	0	0	0	0
c4) Minería, Manufacturas y Construcción	0	0	0	0	0	0
c5) Transporte	0	0	0	0	0	0
c6) Comunicaciones	0	0	0	0	0	0
c7) Turismo	0	0	0	0	0	0
c8) Ciencia, Tecnología e Innovación	0	0	0	0	0	0
c9) Otras Industrias y Otros Asuntos Económicos	0	0	0	0	0	0
D. Otras No Clasificadas en Funciones Anteriores (D=d1+d2+d3+d4)	0	0	0	0	0	0
d1) Transacciones de la Deuda Pública / Costo Financiero de la Deuda	0	0	0	0	0	0
d2) Transferencias, Participaciones y Aportaciones entre Diferentes Niveles y Ordenes de Gobierno	0	0	0	0	0	0
d3) Saneamiento del Sistema Financiero	0	0	0	0	0	0
d4) Adeudos de Ejercicios Fiscales Anteriores	0	0	0	0	0	0



Cuenta Pública 2018						
Estado Analítico del Ejercicio del Presupuesto de Egresos Detallado - LDF						
Clasificación Funcional (Finalidad y Función)						
Del 1 de enero al 31 de diciembre de 2018						
(PESOS)						
Concepto	Egresos					Subejercicio
	Aprobado	Ampliaciones / (Reducciones)	Modificado	Devengado	Pagado	
II. Gasto Etiquetado (I=A+B+C+D)	58,353,555	3,320,800	61,674,355	60,547,624	58,690,548	1,126,731
A. Gobierno (A=a1+a2+a3+a4+a5+a6+a7+a8)	0	0	0	0	0	0
a1) Legislación	0	0	0	0	0	0
a2) Justicia	0	0	0	0	0	0
a3) Coordinación de la Política de Gobierno	0	0	0	0	0	0
a4) Relaciones Exteriores	0	0	0	0	0	0
a5) Asuntos Financieros y Hacendarios	0	0	0	0	0	0
a6) Seguridad Nacional	0	0	0	0	0	0
a7) Asuntos de Orden Público y de Seguridad Interior	0	0	0	0	0	0
a8) Otros Servicios Generales	0	0	0	0	0	0
B. Desarrollo Social (B=b1+b2+b3+b4+b5+b6+b7)	58,353,555	3,320,800	61,674,355	60,547,624	58,690,548	1,126,731
b1) Protección Ambiental	0	0	0	0	0	0
b2) Vivienda y Servicios a la Comunidad	0	0	0	0	0	0
b3) Salud	0	0	0	0	0	0
b4) Recreación, Cultura y Otras Manifestaciones Sociales	0	0	0	0	0	0
b5) Educación	58,353,555	3,320,800	61,674,355	60,547,624	58,690,548	1,126,731
b6) Protección Social	0	0	0	0	0	0
b7) Otros Asuntos Sociales	0	0	0	0	0	0
C. Desarrollo Económico (C=c1+c2+c3+c4+c5+c6+c7+c8+c9)	0	0	0	0	0	0
c1) Asuntos Económicos, Comerciales y Laborales en General	0	0	0	0	0	0
c2) Agropecuaria, Silvicultura, Pesca y Caza	0	0	0	0	0	0
c3) Combustibles y Energía	0	0	0	0	0	0
c4) Minería, Manufacturas y Construcción	0	0	0	0	0	0
c5) Transporte	0	0	0	0	0	0
c6) Comunicaciones	0	0	0	0	0	0
c7) Turismo	0	0	0	0	0	0
c8) Ciencia, Tecnología e Innovación	0	0	0	0	0	0
c9) Otras Industrias y Otros Asuntos Económicos	0	0	0	0	0	0
D. Otras No Clasificadas en Funciones Anteriores (D=d1+d2+d3+d4)	0	0	0	0	0	0
d1) Transacciones de la Deuda Pública / Costo Financiero de la Deuda	0	0	0	0	0	0
d2) Transferencias, Participaciones y Aportaciones entre Diferentes Niveles y Ordenes de Gobierno	0	0	0	0	0	0
d3) Saneamiento del Sistema Financiero	0	0	0	0	0	0
d4) Adeudos de Ejercicios Fiscales Anteriores	0	0	0	0	0	0



Cuenta Pública 2018 Estado Analítico del Ejercicio del Presupuesto de Egresos Detallado - LDF Clasificación Funcional (Finalidad y Función) Del 1 de enero al 31 de diciembre de 2018 (PESOS)						
Concepto	Egresos					Subejercicio
	Aprobado	Ampliaciones / (Reducciones)	Modificado	Devengado	Pagado	
III. Total de Egresos (III=I+II)	65,296,646	2,453,759	67,750,405	65,080,471	63,164,836	2,669,934



Cuenta Pública 2018						
Estado Analítico del Ejercicio del Presupuesto de Egresos Detallado - LDF						
Clasificación de Servicios Personales por Categoría						
Del 1 de enero al 31 de diciembre de 2018						
(PESOS)						
Concepto	Egresos					Subejercicio
	Aprobado	Ampliaciones/ (Reducciones)	Modificado	Devengado	Pagado	
I. Gasto No Etiquetado (I=A+B+C+D+E+F)	486,158	-161,887	324,271	297,260	297,260	27,011
A. Personal Administrativo y de Servicio Público	486,158	-161,887	324,271	297,260	297,260	27,011
B. Magisterio	0	0	0	0	0	0
C. Servicios de Salud (C=c1+c2)	0	0	0	0	0	0
c1) Personal Administrativo	0	0	0	0	0	0
c2) Personal Médico, Paramédico y afin	0	0	0	0	0	0
D. Seguridad Pública	0	0	0	0	0	0
E Gastos Asociados a la implementación de nuevas leyes federales o reformas a las mismas (E= e1+e1)	0	0	0	0	0	0
F. Sentencias laborales definitivas	0	0	0	0	0	0
II. Gasto Etiquetado (II=A+B+C+D+E+F)	52,901,165	1,912,966	54,814,131	54,813,194	53,448,325	937
A. Personal Administrativo y de Servicio Público	52,901,165	1,912,966	54,814,131	54,813,194	53,448,325	937
B. Magisterio	0	0	0	0	0	0
C. Servicios de Salud (C=c1+c2)	0	0	0	0	0	0
c1) Personal Administrativo	0	0	0	0	0	0
c2) Personal Médico, Paramédico y afin	0	0	0	0	0	0
D. Seguridad Pública	0	0	0	0	0	0
E Gastos Asociados a la implementación de nuevas leyes federales o reformas a las mismas (E= e1+e2)	0	0	0	0	0	0
F. Sentencias laborales definitivas	0	0	0	0	0	0
III. Total del Gasto en Servicios Personales (III=I+II)	53,387,323	1,751,079	55,138,402	55,110,454	53,745,585	27,948



Cuenta Pública 2018
Guía de Cumplimiento de la Ley de Disciplina Financiera de las Entidades Federativas y los Municipios
Del 1 de enero al 31 de diciembre de 2018
(PESOS)

Indicadores de Observancia	Implementación		Resultado		Fundamento (h)	Comentarios (i)
	SI	NO	Monto o Valor (f)	Unidad (pesos/porcentaje) (g)		
	Mecanismo de Verificación (d)	Fecha Estimada de cumplimiento (e)				
INDICADORES PRESUPUESTARIOS						
A. INDICADORES CUANTITATIVOS						
1 Balance Presupuestario Sostenible (j)						
a. Propuesto	X	Iniciativa de Ley de Ingresos y Proyecto de Presupuesto de Egresos	-3,517,441	pesos	Art. 6 y 19 de la LDF	Congresotabasco.gob.mx:s pf.tabasco.gob.mx
b. Aprobado	X	Ley de Ingresos y Presupuesto de Egresos	-3,517,441	pesos	Art. 6 y 19 de la LDF	Congresotabasco.gob.mx:s pf.tabasco.gob.mx
c. Ejercido	X	Cuenta Pública / Formato 4 LDF	-756,146	pesos	Art. 6 y 19 de la LDF	CONAC Criterios LDF
2 Balance Presupuestario de Recursos Disponibles Sostenible (k)						
a. Propuesto	X	Iniciativa de Ley de Ingresos y Proyecto de Presupuesto de Egresos	-3,517,441	pesos	Art. 6 y 19 de la LDF	CONAC Criterios LDF
b. Aprobado	X	Ley de Ingresos y Presupuesto de Egresos	-3,517,441	pesos	Art. 6 y 19 de la LDF	CONAC Criterios LDF
c. Ejercido	X	Cuenta Pública / Formato 4 LDF	-600,165	pesos	Art. 6 y 19 de la LDF	CONAC Criterios LDF
3 Financiamiento Neto dentro del Techo de Financiamiento Neto (l)						
a. Propuesto		Iniciativa de Ley de Ingresos y Proyecto de Presupuesto de Egresos	0	pesos	Art. 6, 19 Y 46 de la LDF	No se tiene financiamiento
b. Aprobado		Ley de Ingresos y Presupuesto de Egresos	0	pesos	Art. 6, 19 Y 46 de la LDF	No se tiene financiamiento
c. Ejercido		Cuenta Pública / Formato 4 LDF	0	pesos	Art. 6, 19 Y 46 de la LDF	No se tiene financiamiento
4 Recursos destinados a la atención de desastres naturales						
a. Asignación al fideicomiso para desastres naturales (m)						



Cuenta Pública 2018
Guía de Cumplimiento de la Ley de Disciplina Financiera de las Entidades Federativas y los Municipios
Del 1 de enero al 31 de diciembre de 2018
(PESOS)

Indicadores de Observancia	Implementación		Resultado		Fundamento (h)	Comentarios (i)
	SI	NO	Monto o Valor (f)	Unidad (pesos/porcentaje) (g)		
	Mecanismo de Verificación (d)	Fecha Estimada de cumplimiento (e)				
a.1 Aprobado			0	pesos	Art. 9 de la LDF	No tiene asignación al fideicomiso des nat
a.2 Pagado			0	pesos	Art. 9 de la LDF	No tiene asignación al fideicomiso des nat
b. Aportación promedio realizada por la Entidad Federativa durante los 5 ejercicios previos, para infraestructura dañada por desastres naturales (n)			0	pesos	Art. 9 de la LDF	No tiene asignación al fideicomiso des nat
c. Saldo del fideicomiso para desastres naturales (o)			0	pesos	Art. 9 de la LDF	No tiene asignación al fideicomiso des nat
d. Costo promedio de los últimos 5 ejercicios de la reconstrucción de infraestructura dañada por desastres naturales (p)			0	pesos	Art. 9 de la LDF	No tiene asignación al fideicomiso des nat
5 Techo para servicios personales (q)						
a. Asignación en el Presupuesto de Egresos	X		53,387,323	pesos	Art. 10 y 21 de la LDF	CONAC Criterios LDF
b. Ejercido	X		55,110,454	pesos	Art. 13 fracc. V y 21 de la LDF	CONAC Criterios LDF
6 Previsiones de gasto para compromisos de pago derivados de APPs (r)						
a. Asignación en el Presupuesto de Egresos			0	pesos	Art. 11 y 21 de la LDF	No se tiene asignación
7 Techo de ADEFAS para el ejercicio fiscal (s)						
a. Propuesto			0	pesos	Art. 12 y 20 de la LDF	No se tiene adefas
b. Aprobado			0	pesos	Art. 12 y 20 de la LDF	No se tiene adefas
c. Ejercido			0	pesos	Art. 12 y 20 de la LDF	No se tiene adefas
B. INDICADORES CUALITATIVOS						
1 Iniciativa de Ley de Ingresos y Proyecto de Presupuesto de Egresos						
a. Objetivos anuales, estrategias y metas para el ejercicio fiscal (t)	X		0		Art. 5 y 18 de la LDF	



Cuenta Pública 2018
Guía de Cumplimiento de la Ley de Disciplina Financiera de las Entidades Federativas y los Municipios
Del 1 de enero al 31 de diciembre de 2018
(PESOS)

Indicadores de Observancia	Implementación		Resultado		Fundamento (h)	Comentarios (i)
	SI	NO	Monto o Valor (f)	Unidad (pesos/porcentaje) (g)		
	Mecanismo de Verificación (d)	Fecha Estimada de cumplimiento (e)				
b. Proyecciones de ejercicios posteriores (u)			0		Art. 5 y 18 de la LDF	
c. Descripción de riesgos relevantes y propuestas de acción para enfrentarlos (v)			0		Art. 5 y 18 de la LDF	
d. Resultados de ejercicios fiscales anteriores y el ejercicio fiscal en cuestión (w)			0		Art. 5 y 18 de la LDF	
e. Estudio actuarial de las pensiones de sus trabajadores (x)			0		Art. 5 y 18 de la LDF	No aplica.
2 Balance Presupuestario de Recursos Disponibles, en caso de ser negativo						
a. Razones excepcionales que justifican el Balance Presupuestario de Recursos Disponibles negativo (y)			0		Art. 6 y 19 de la LDF	Se tiene, pero erro por economías
b. Fuente de recursos para cubrir el Balance Presupuestario de Recursos Disponibles negativo (z)			0		Art. 6 y 19 de la LDF	Se tiene, pero erro por economías
c. Número de ejercicios fiscales y acciones necesarias para cubrir el Balance Presupuestario de Recursos Disponibles negativo (aa)			0		Art. 6 y 19 de la LDF	Se tiene, pero erro por economías
d. Informes Trimestrales sobre el avance de las acciones para recuperar el Balance Presupuestario de Recursos Disponibles (bb)			0		Art. 6 y 19 de la LDF	Se tiene, pero erro por economías
3 Servicios Personales						
a. Remuneraciones de los servidores públicos (cc)	X		0		Art. 10 y 21 de la LDF	



Cuenta Pública 2018
Guía de Cumplimiento de la Ley de Disciplina Financiera de las Entidades Federativas y los Municipios
Del 1 de enero al 31 de diciembre de 2018
(PESOS)

Indicadores de Observancia	Implementación		Resultado		Fundamento (h)	Comentarios (i)
	SI	NO	Monto o Valor (f)	Unidad (pesos/porcentaje) (g)		
	Mecanismo de Verificación (d)	Fecha Estimada de cumplimiento (e)				
b. Previsiones salariales y económicas para cubrir incrementos salariales, creación de plazas y otros (dd)	X		0		Art. 10 y 21 de la LDF	
INDICADORES DEL EJERCICIO PRESUPUESTARIO						
A. INDICADORES CUANTITATIVOS						
1 Ingresos Excedentes derivados de Ingresos de Libre Disposición						
a. Monto de Ingresos Excedentes derivados de ILD (ee)	X		-871,324	pesos	Art. 14 y 21 de la LDF	CONAC Criterios LDF
b. Monto de Ingresos Excedentes derivados de ILD destinados al fin del A.14, fracción I de la LDF (ff)			0	pesos	Art. 14 y 21 de la LDF	
c. Monto de Ingresos Excedentes derivados de ILD destinados al fin del A.14, fracción II, a) de la LDF (gg)			0	pesos	Art. 14 y 21 de la LDF	
d. Monto de Ingresos Excedentes derivados de ILD destinados al fin del A.14, fracción II, b) de la LDF (hh)			0	pesos	Art. 14 y 21 de la LDF	
e. Monto de Ingresos Excedentes derivados de ILD destinados al fin del artículo noveno transitorio de la LDF (ii)			0	pesos	Art. Noveno Transitorio de la LDF	
B. INDICADORES CUALITATIVOS						
1 Análisis Costo-Beneficio para programas o proyectos de inversión mayores a 10 millones de UDIS (jj)			0		Art. 13 frac. III y 21 de la LDF	No aplica.
2 Análisis de conveniencia y análisis de transferencia de riesgos de los proyectos APPs (kk)			0		Art. 13 frac. III y 21 de la LDF	No aplica.
3 Identificación de población objetivo, destino y temporalidad de subsidios (ll)			0		Art. 13 frac. VII y 21 de la LDF	No aplica.
INDICADORES DE DEUDA PÚBLICA						
A. INDICADORES CUANTITATIVOS						
1 Obligaciones a Corto Plazo						
a. Límite de Obligaciones a Corto Plazo (mm)			0	pesos	Art. 30 frac. I de la LDF	No aplica.
b. Obligaciones a Corto Plazo (nn)			0	pesos	Art. 30 frac. I de la LDF	No aplica.



Cuenta Pública 2018
Relación de Bienes Muebles que Componen el Patrimonio
Del 1 de enero al 31 de diciembre de 2018

Código	Descripción del Bien Mueble	Valor en Libros
511	Muebles de Oficina y Estantería	113,381
512	Muebles, Excepto de Oficina y Estantería	12,624
513	Bienes Artísticos, Culturales y Científicos	1,782
515	Equipo de Cómputo y de Tecnologías de la Información	70,620
519	Otros Mobiliarios y Equipos de Administración	285,902
521	Equipos y Aparatos Audiovisuales	6
523	Cámaras Fotográficas y de Video	43,471
529	Otro Mobiliario y Equipo Educativo y Recreativo	298
541	Automóviles y Camiones	86,642
561	Maquinaria y Equipo Agropecuario	12,527
563	Maquinaria y Equipo de Construcción	3,244
564	Sistemas de Aire Acondicionado, Calefacción y de Refrigeración Industrial y Comercial	99,192
565	Equipo de Comunicación y Telecomunicación	7,097
566	Equipos de Generación Eléctrica, Aparatos y Accesorios Eléctricos	102,218
567	Herramientas y Maquinas-Herramienta	4,238
569	Otros Equipos	1,150,335
TOTAL		1,993,577



Cuenta Pública 2018
Relación de Bienes Inmuebles que Componen el Patrimonio
Del 1 de enero al 31 de diciembre de 2018

Código	Descripción del Bien Inmueble	Valor en Libro
0101	Terrenos urbanos	4,500,000
0102	Terrenos rurales	1,175,000
03020203	Escuelas	17,493,645
TOTAL		23,168,645



Cuenta Pública 2018 Relación de Cuentas Bancarias Productivas Específicas Del 1 de enero al 31 de diciembre de 2018		
Fondo, Programa o Convenio	Datos de la Cuenta Bancaria	
	Institución Bancaria	Número de Cuenta
E008 - Atención a la demanda social educativa.	HSBC	0


Relación de esquemas bursátiles y de coberturas financieras

El Instituto Tecnológico Superior de Macuspana al 31 de diciembre de 2018, no tiene ningún Esquema Bursátil y Cobertura Financiera.



Información Adicional que dispongan otras leyes

El Instituto Tecnológico Superior de Macuspana al 31 de diciembre de 2018, no tiene ninguna información adicional que dispongan otras leyes.





Tabasco
cambia contigo