



Gobierno del  
Estado de Tabasco

---

CUENTA PÚBLICA  
**2017**

---

**INSTITUTO TECNOLÓGICO  
SUPERIOR DE MACUSPANA**

# ÍNDICE

## Instituto Tecnológico Superior de Macuspana

Introducción	1
<b>Información Contable</b>	
Estado de Actividades	2
Estado de Situación Financiera	3
Estado de Cambios en la Situación Financiera	4
Estado de Variación en la Hacienda Pública	5
Estado de Flujo de Efectivo	6
Estado Analítico del Activo	7
Estado Analítico de la Deuda y Otros Pasivos	8
Informe de Pasivos Contingentes	9
Notas a los Estados Financieros	10
<b>Información Presupuestaria</b>	
Estado Analítico de Ingresos	36
Estado Analítico del Ejercicio Presupuesto de Egresos por Clasificación por Objeto del Gasto (Capítulo y Concepto)	37
Estado Analítico del Ejercicio Presupuesto de Egresos por Clasificación Administrativa	40
Estado Analítico del Ejercicio Presupuesto de Egresos por Clasificación Administrativa (adva 2)	41
Estado Analítico del Ejercicio Presupuesto de Egresos por Clasificación Administrativa (adva 3)	42
Estado Analítico del Ejercicio Presupuesto de Egresos por Clasificación Económica (por Tipo de Gasto)	43
Estado Analítico del Ejercicio del Presupuesto de Egresos por Clasificación Funcional (Finalidad y Función)	44
Endeudamiento Neto	45

Intereses de la Deuda	46
Indicadores de Postura Fiscal	47
<b>Información Programática</b>	
Gasto por Categoría Programática	48
Programas y Proyectos de Inversión	49
Indicadores para Resultados	50
<b>Información Adicional LDF</b>	
Estado de Situación Financiera Detallado	51
Estado Analítico de Ingresos Detallado	53
Estado Analítico del Ejercicio del Presupuesto de Egresos Detallado (Clasificación por Objeto del Gasto)	55
Balance Presupuestario	60
Informe Analítico de la Deuda Pública y Otros Pasivos	62
Informe Analítico de Obligaciones Diferentes de Financiamientos	63
Estado Analítico del Ejercicio del Presupuesto de Egresos Detallado (Clasificación Administrativa)	64
Estado Analítico del Ejercicio del Presupuesto de Egresos Detallado (Clasificación Funcional)	66
Estado Analítico del Ejercicio del Presupuesto de Egresos Detallado (Clasificación de Servicios Personales por Categoría)	69
Guía de Cumplimiento de la Ley de Disciplina Financiera de las Entidades Federativas y los Municipios	70
<b>Anexos</b>	
Relación de Bienes Muebles que Componen el Patrimonio del Ente Público	75
Relación de Bienes Inmuebles que Componen el Patrimonio del Ente Público	76
Relación de Cuentas Bancarias Productivas y Específicas	77
Relación de Esquemas Bursátiles y de Cobertura Financiera	78
Información Adicional que Dispongan otras Leyes	79

### Introducción

El crecimiento demográfico y la demanda estudiantil del Municipio de Macuspana, la necesidad de desarrollo social, cultural y apoyar el crecimiento de las Zonas Rurales, y la gestión de padres de familias interesados en la Educación, hacen posible la creación del Instituto Tecnológico Superior de Macuspana.

Gracias a todo lo anterior, el Plan Estatal de Desarrollo 1995-2000 propone una alianza nacional para la educación, el cual es reconocido por el Gobierno del Estado de Tabasco en su Plan Nacional de Desarrollo 1995-2000 y el 25 de mayo del año 2000, la Secretaria de Educación Pública y el Gobierno del Estado de Tabasco, suscriben el convenio de creación, operación y apoyo al Instituto Tecnológico Superior de Macuspana, el cual se da a conocer en el decreto 394 y 395 publicado en el Periódico Oficial del 30 de noviembre del 2000 haciendo realidad el sueño de muchos Macuspanenses.

En el 2001 donaron el terreno con escritura No 16273. Contando con el lugar oficial para las instalaciones CAPECE inicia la construcción de los edificios. En Septiembre del 2002 se entrega el primer edificio académico Departamental "A" y la 1° etapa de la biblioteca. En el 2005 se abre la Unidad Académica Departamental B y la terminación de la Biblioteca. Para el 2009 se termina la construcción de un laboratorio multifuncional. Siendo este el último edificio construido a la fecha. Al igual en el 2009 Scotiabank realiza la donación de dos predios rústicos ubicados en el postal de Jonuta.

INSTITUTO TECNOLÓGICO SUPERIOR DE MACUSPANA

CUENTA PÚBLICA

2017



Cuenta Pública 2017  
Estado de Actividades  
Del 1 de enero al 31 de diciembre de 2017  
(Pesos)

Ente Público

INSTITUTO TECNOLÓGICO SUPERIOR DE MACUSPANA

Concepto	2017	2016	Concepto	2017	2016
<b>INGRESOS Y OTROS BENEFICIOS</b>			<b>GASTOS Y OTRAS PÉRDIDAS</b>		
<b>Ingresos de la Gestión</b>	<b>8,062,334</b>	<b>6,403,935</b>	<b>Gastos de Funcionamiento</b>	<b>64,154,076</b>	<b>61,060,652</b>
Impuestos	0	0	Servicios Personales	53,121,672	51,376,289
Cuentas y Aportaciones de Seguridad Social	0	0	Materiales y Suministros	1,803,681	1,683,341
Contribuciones de Mejoras	0	0	Servicios Generales	9,228,723	8,001,022
Derechos	0	120,863	<b>Transferencias, Asignaciones, Subsidios y Otras Ayudas</b>	<b>605,965</b>	<b>582,672</b>
Productos de Tipo Corriente	3,981	0	Transferencias Internas y Asignaciones al Sector Público	0	0
Aprovechamientos de Tipo Corriente	4,094,337	2,077,089	Transferencias al Resto del Sector Público	0	0
Ingresos por Venta de Bienes y Servicios	3,964,016	4,205,983	Subsidios y Subvenciones	0	0
Ingresos no Comprendidos en las Fracciones de la Ley de Ingresos Causados en Ejercicios Fiscales Anteriores Pendientes de Liquidación o Pago	0	0	Ayudas Sociales	605,965	582,672
<b>Participaciones, Aportaciones, Transferencias, Asignaciones, Subsidios y Otras Ayudas</b>	<b>57,502,706</b>	<b>55,577,355</b>	Pensiones y Jubilaciones	0	0
Participaciones y Aportaciones	57,502,706	55,577,355	Transferencias a Fideicomisos, Mandatos y Contratos Análogos	0	0
Transferencias, Asignaciones, Subsidios y Otras Ayudas	0	0	Transferencias a la Seguridad Social	0	0
<b>Otros Ingresos y Beneficios</b>	<b>0</b>	<b>1,796</b>	Donativos	0	0
Ingresos Financieros	0	1,796	Transferencias al Exterior	0	0
Incremento por Variación de Inventarios	0	0	<b>Participaciones y Aportaciones</b>	<b>0</b>	<b>0</b>
Disminución del Exceso de Estimaciones por Pérdida o Deterioro u Obsolescencia	0	0	Participaciones	0	0
Disminución del Exceso de Provisiones	0	0	Aportaciones	0	0
Otros Ingresos y Beneficios Varios	0	0	Convenios	0	0
<b>Total de Ingresos y Otros Beneficios</b>	<b>65,565,040</b>	<b>61,983,086</b>	<b>Intereses, Comisiones y Otros Gastos de la Deuda Pública</b>	<b>0</b>	<b>0</b>
			Intereses de la Deuda Pública	0	0
			Comisiones de la Deuda Pública	0	0
			Gastos de la Deuda Pública	0	0
			Costo por Coberturas	0	0
			Apoyos Financieros	0	0
			<b>Otros Gastos y Pérdidas Extraordinarias</b>	<b>2,989,201</b>	<b>3,145,634</b>
			Estimaciones, Depreciaciones, Deterioros, Obsolescencia y Amortizaciones	2,989,201	3,145,634
			Provisiones	0	0
			Disminución de Inventarios	0	0
			Aumento por Insuficiencia de Estimaciones por Pérdida o Deterioro u Obsolescencia	0	0
			Aumento por Insuficiencia de Provisiones	0	0
			Otros Gastos	0	0
			<b>Inversión Pública</b>	<b>0</b>	<b>0</b>
			Inversión Pública no Capitalizable	0	0
			<b>Total de Gastos y Otras Pérdidas</b>	<b>67,749,262</b>	<b>64,788,958</b>
			<b>Resultados del Ejercicio (Ahorro/Desahorro)</b>	<b>-2,184,202</b>	<b>-2,805,872</b>

Bajo protesta de decir verdad declaramos que los Estados Financieros y sus Notas son razonablemente correctos y responsabilidad del emisor.

L.C.P. LORENZO CHACÓN PÉREZ  
DIRECTOR GENERAL

C.P. RAMÓN JUÁREZ RAMOS  
SUBDIRECTOR DE ADMINISTRACIÓN Y FINANZAS

CONTABLE



Cuenta Pública 2017  
Estado de Situación Financiera  
Al 31 de diciembre de 2017 y 2016  
(Pesos)

Ente Público

INSTITUTO TECNOLÓGICO SUPERIOR DE MACUSPANA

Concepto	Año		Concepto	Año	
	2017	2016		2017	2016
<b>ACTIVO</b>			<b>PASIVO</b>		
<b>Activo Circulante</b>			<b>Pasivo Circulante</b>		
Efectivo y Equivalentes	4,054,257	2,511,007	Cuentas por Pagar a Corto Plazo	7,211,791	5,366,386
Derechos a Recibir Efectivo o Equivalentes	6,674,975	6,041,691	Documentos por Pagar a Corto Plazo	0	0
Derechos a Recibir Bienes o Servicios	0	0	Porción a Corto Plazo de la Deuda Pública a Largo Plazo	0	0
Inventarios	0	0	Títulos y Valores a Corto Plazo	0	0
Almacenes	0	0	Pasivos Diferidos a Corto Plazo	0	0
Estimación por Pérdida o Deterioro de Activos Circulantes	0	0	Fondos y Bienes de Terceros en Garantía y/o Administración a Corto Plazo	0	0
Otros Activos Circulantes	0	0	Provisiones a Corto Plazo	0	0
<b>Total de Activos Circulantes</b>	<b>10,729,232</b>	<b>8,552,698</b>	Otros Pasivos a Corto Plazo	0	6,000
<b>Activo No Circulante</b>			<b>Total de Pasivos Circulantes</b>	<b>7,211,791</b>	<b>5,372,386</b>
Inversiones Financieras a Largo Plazo	0	0	<b>Pasivo No Circulantes</b>		
Derechos a Recibir Efectivo o Equivalentes a Largo Plazo	0	0	Cuentas por Pagar a Largo Plazo	0	0
Bienes Inmuebles, Infraestructura y Construcciones en Proceso	50,273,215	50,273,215	Documentos por Pagar a Largo Plazo	0	0
Bienes Muebles	29,960,059	29,492,188	Deuda Pública a Largo Plazo	0	0
Activos Intangibles	3,305,283	3,305,284	Pasivos Diferidos a Largo Plazo	0	0
Depreciación, Deterioro y Amortización Acumulada de Bienes	-52,466,273	-49,477,072	Fondos y Bienes de Terceros en Garantía y/o en Administración a Largo Plazo	0	0
Activos Diferidos	0	0	Provisiones a Largo Plazo	0	0
Estimación por Pérdida o Deterioro de Activos no Circulantes	0	0	<b>Total de Pasivos No Circulantes</b>	<b>0</b>	<b>0</b>
Otros Activos no Circulantes	0	0	<b>Total del Pasivo</b>	<b>7,211,791</b>	<b>5,372,386</b>
<b>Total de Activos No Circulantes</b>	<b>31,072,284</b>	<b>33,593,615</b>	<b>HACIENDA PÚBLICA/PATRIMONIO</b>		
<b>Total del Activo</b>	<b>41,801,516</b>	<b>42,146,313</b>	Hacienda Pública/Patrimonio Contribuido	5,675,000	5,675,000
			Aportaciones	0	0
			Donaciones de Capital	5,675,000	5,675,000
			Actualización de Hacienda Pública/ Patrimonio	0	0
			<b>Hacienda Pública/Patrimonio Generado</b>	<b>28,914,725</b>	<b>31,098,927</b>
			Resultados del Ejercicio (Ahorro / Desahorro)	-2,184,202	-2,805,872
			Resultados de Ejercicios Anteriores	31,098,927	33,904,799
			Revalúos	0	0
			Reservas	0	0
			Rectificaciones de Resultados de Ejercicios Anteriores	0	0
			<b>Exceso o Insuficiencia en la Actualización de la Hacienda Pública/Patrimonio</b>	<b>0</b>	<b>0</b>
			Resultado por Posición Monetaria	0	0
			Resultado por Tenencia de Activos no Monetarios	0	0
			<b>Total Hacienda Pública/ Patrimonio</b>	<b>34,589,725</b>	<b>36,773,927</b>
			<b>Total del Pasivo y Hacienda Pública / Patrimonio</b>	<b>41,801,516</b>	<b>42,146,313</b>

Bajo protesta de decir verdad declaramos que los Estados Financieros y sus Notas son razonablemente correctos y son responsabilidad del emisor.

L.C.P. LORENZO CHACÓN PÉREZ  
DIRECTOR GENERAL

C.P. RAMÓN JUÁREZ RAMOS  
SUBDIRECTOR DE ADMINISTRACIÓN Y FINANZAS

CONTABLE

INSTITUTO TECNOLÓGICO SUPERIOR DE MACUSPANA

CUENTA PÚBLICA

2017



Cuenta Pública 2017  
Estado de Cambios en la Situación Financiera  
Del 1 de enero al 31 de diciembre de 2017  
(Pesos)

Ente Público

INSTITUTO TECNOLÓGICO SUPERIOR DE MACUSPANA

Concepto	Origen	Aplicación	Concepto	Origen	Aplicación
<b>ACTIVO</b>	<b>2,989,202</b>	<b>2,644,405</b>	<b>PASIVO</b>	<b>1,845,405</b>	<b>6,000</b>
<b>Activo Circulante</b>	<b>0</b>	<b>2,176,534</b>	<b>Pasivo Circulante</b>	<b>1,845,405</b>	<b>6,000</b>
Efectivo y Equivalentes	0	1,543,250	Cuentas por Pagar a Corto Plazo	1,845,405	0
Derechos a Recibir Efectivo o Equivalentes	0	633,284	Documentos por Pagar a Corto Plazo	0	0
Derechos a Recibir Bienes o Servicios	0	0	Porción a Corto Plazo de la Deuda Pública a Largo Plazo	0	0
Inventarios	0	0	Títulos y Valores a Corto Plazo	0	0
Almacenes	0	0	Pasivos Diferidos a Corto Plazo	0	0
Estimación por Pérdida o Deterioro de Activos Circulantes	0	0	Fondos y Bienes de Terceros en Garantía y/o Administración a Corto Plazo	0	0
Otros Activos Circulantes	0	0	Provisiones a Corto Plazo	0	0
<b>Activo No Circulante</b>	<b>2,989,202</b>	<b>467,871</b>	Otros Pasivos a Corto Plazo	0	6,000
Inversiones Financieras a Largo Plazo	0	0	<b>Pasivo No Circulante</b>	<b>0</b>	<b>0</b>
Derechos a Recibir Efectivo o Equivalentes a Largo Plazo	0	0	Cuentas por Pagar a Largo Plazo	0	0
Bienes Inmuebles, Infraestructura y Construcciones en Proceso	0	0	Documentos por Pagar a Largo Plazo	0	0
Bienes Muebles	0	467,871	Deuda Pública a Largo Plazo	0	0
Activos Intangibles	1	0	Pasivos Diferidos a Largo Plazo	0	0
Depreciación, Deterioro y Amortización Acumulada de Bienes	2,989,201	0	Fondos y Bienes de Terceros en Garantía y/o en Administración a Largo Plazo	0	0
Activos Diferidos	0	0	Provisiones a Largo Plazo	0	0
Estimación por Pérdida o Deterioro de Activos no Circulantes	0	0	<b>HACIENDA PÚBLICA/PATRIMONIO</b>	<b>621,670</b>	<b>2,805,872</b>
Otros activos no Circulantes	0	0	<b>Hacienda Pública/Patrimonio Contribuido</b>	<b>0</b>	<b>0</b>
			Aportaciones	0	0
			Donaciones de Capital	0	0
			Actualización de la Hacienda Pública / Patrimonio	0	0
			<b>Hacienda Pública / Patrimonio Generado</b>	<b>621,670</b>	<b>2,805,872</b>
			Resultados del Ejercicio (Ahorro / Desahorro)	621,670	0
			Resultados de Ejercicios Anteriores	0	2,805,872
			Revalúos	0	0
			Reservas	0	0
			Rectificaciones de Resultados de Ejercicios Anteriores	0	0
			<b>Exceso o Insuficiencia en la Actualización de la Hacienda Pública/Patrimonio</b>	<b>0</b>	<b>0</b>
			Resultado por Posición Monetaria	0	0
			Resultado Por Tenencia de Activos no Monetarios	0	0

Bajo protesta de decir verdad declaramos que los Estados Financieros y sus Notas son razonablemente correctos y son responsabilidad del emisor.

L.C.P. LORENZO CHACÓN PÉREZ  
DIRECTOR GENERAL

C.P. RAMÓN JUÁREZ RAMOS  
SUBDIRECTOR DE ADMINISTRACIÓN Y FINANZAS

CONTABE



Cuenta Pública 2017  
Estado de Variación en la Hacienda Pública  
Del 1 de enero al 31 de diciembre de 2017  
(Pesos)

Ente Público: INSTITUTO TECNOLÓGICO SUPERIOR DE MACUSPANA

Concepto	Hacienda Pública/Patrimonio Contribuido	Hacienda Pública/Patrimonio Generado de Ejercicios Anteriores	Hacienda Pública/Patrimonio Generado del Ejercicio	Ajustes por Cambios de Valor	Total
<b>Rectificaciones de Resultados de Ejercicios Anteriores</b>	0	0	0	0	0
<b>Patrimonio Neto Inicial Ajustado del Ejercicio</b>	5,675,000	0	0	0	5,675,000
Aportaciones	0	0	0	0	0
Donaciones de Capital	5,675,000	0	0	0	5,675,000
Actualización de la Hacienda Pública/Patrimonio	0	0	0	0	0
<b>Variaciones de la Hacienda Pública/Patrimonio Neto del Ejercicio</b>	0	33,904,799	-2,805,872	0	31,098,927
Resultados del Ejercicio (Ahorro/Desahorro)	0	0	-2,805,872	0	-2,805,872
Resultados de Ejercicios Anteriores	0	33,904,799	0	0	33,904,799
Revalúos	0	0	0	0	0
Reservas	0	0	0	0	0
<b>Hacienda Pública/Patrimonio Neto Final del Ejercicio 2016</b>	5,675,000	33,904,799	-2,805,872	0	36,773,927
<b>Cambios en la Hacienda Pública/Patrimonio Neto del Ejercicio 2017</b>	0	0	0	0	0
Aportaciones	0	0	0	0	0
Donaciones de Capital	0	0	0	0	0
Actualización de la Hacienda Pública/Patrimonio	0	0	0	0	0
<b>Variaciones de la Hacienda Pública/Patrimonio Neto del Ejercicio</b>	0	-2,805,872	621,670	0	-2,184,202
Resultados del Ejercicio (Ahorro/Desahorro)	0	0	621,670	0	621,670
Resultados de Ejercicios Anteriores	0	-2,805,872	0	0	-2,805,872
Revalúos	0	0	0	0	0
Reservas	0	0	0	0	0
<b>Saldo Neto en la Hacienda Pública / Patrimonio 2017</b>	5,675,000	31,098,927	-2,184,202	0	34,589,725

Bajo protesta de decir verdad declaramos que los Estados Financieros y sus Notas son razonablemente correctos y son responsabilidad del emisor.

L.C.P. LORENZO CHACÓN PÉREZ  
DIRECTOR GENERAL

C.P. RAMÓN JUÁREZ RAMOS  
SUBDIRECTOR DE ADMINISTRACIÓN Y FINANZAS

CONTABLE





Cuenta Pública 2017  
Estado de Flujos de Efectivo  
Del 1 de enero al 31 de diciembre de 2017 y 2016  
(Pesos)

Ente Público

INSTITUTO TECNOLÓGICO SUPERIOR DE MACUSPANA

Concepto	2017	2016	Concepto	2017	2016
<b>Flujos de Efectivo de las Actividades de Operación</b>			<b>Flujos de Efectivo de las Actividades de Inversión</b>		
<b>Origen</b>	<b>65,565,040</b>	<b>61,983,086</b>	<b>Origen</b>	<b>2,989,202</b>	<b>3,594,942</b>
Impuestos	0	0	Bienes Inmuebles, Infraestructura y Construcciones en Proceso	0	0
Cuotas y Aportaciones de Seguridad Social	0	0	Bienes Muebles	0	68,213
Contribuciones de mejoras	0	0	Otros Orígenes de Inversión	2,989,202	3,526,729
Derechos	0	120,863	<b>Aplicación</b>	<b>467,871</b>	<b>6,671</b>
Productos de Tipo Corriente	3,981	0	Bienes Inmuebles, Infraestructura y Construcciones en Proceso	0	0
Aprovechamientos de Tipo Corriente	4,094,337	2,077,089	Bienes Muebles	467,871	0
Ingresos por Venta de Bienes y Servicios	3,964,016	4,205,983	Otras Aplicaciones de Inversión	0	6,671
Ingresos no Comprendidos en las Fracciones de la Ley de Ingresos Causados en Ejercicios Fiscales Anteriores Pendientes de Liquidación o Pago	0	0	<b>Flujos Netos de Efectivo de las Actividades de Inversión</b>	<b>2,521,331</b>	<b>3,588,271</b>
Participaciones y Aportaciones	57,502,706	55,577,355	<b>Flujos de Efectivo de las Actividades de Financiamiento</b>	<b>0</b>	<b>0</b>
Transferencias, Asignaciones y Subsidios y Otras ayudas	0	0	<b>Origen</b>	<b>1,845,405</b>	<b>2,661,679</b>
Otros Orígenes de Operación	0	1,796	Endeudamiento Neto	0	0
<b>Aplicación</b>	<b>67,749,242</b>	<b>64,788,958</b>	Interno	0	0
Servicios Personales	53,121,672	51,376,289	Externo	0	0
Materiales y Suministros	1,803,681	1,683,341	Otros Orígenes de Financiamiento	1,845,405	2,661,679
Servicios Generales	9,228,723	8,001,022	<b>Aplicación</b>	<b>639,284</b>	<b>3,379,258</b>
Transferencias Internas y Asignaciones al Sector Público	0	0	Servicios de la Deuda	0	0
Transferencias al resto del Sector Público	0	0	Interno	0	0
Subsidios y Subvenciones	0	0	Externo	0	0
Ayudas Sociales	605,965	582,672	Otras Aplicaciones de Financiamiento	639,284	3,379,258
Pensiones y Jubilaciones	0	0	<b>Flujos Netos de Efectivo por Actividades de Financiamiento</b>	<b>1,206,121</b>	<b>-717,579</b>
Transferencias a Fideicomisos, Mandatos y Contratos Análogos	0	0	<b>Incremento/Disminución Neta en el Efectivo y Equivalentes al Efectivo</b>	<b>1,543,250</b>	<b>64,820</b>
Transferencias a la Seguridad Social	0	0	<b>Efectivo y Equivalentes al Efectivo al inicio del Ejercicio</b>	<b>2,511,007</b>	<b>2,446,187</b>
Donativos	0	0	<b>Efectivo y Equivalentes al Efectivo al final del Ejercicio</b>	<b>4,054,257</b>	<b>2,511,007</b>
Transferencias al Exterior	0	0			
Participaciones	0	0			
Aportaciones	0	0			
Convenios	0	0			
Otras Aplicaciones de Operación	2,989,201	3,145,634			
<b>Flujos Netos de Efectivo de las Actividades de Operación</b>	<b>-2,184,202</b>	<b>-2,805,872</b>			

Bajo protesta de decir verdad declaramos que los Estados Financieros y sus Notas son razonablemente correctos y son responsabilidad del emisor.

L.C.P. LORENZO CHACÓN PÉREZ  
DIRECTOR GENERAL

C.P. RAMÓN JUÁREZ RAMOS  
SUBDIRECTOR DE ADMINISTRACIÓN Y FINANZAS

CONTABLE



Cuenta Pública 2017  
Estado Analítico del Activo  
Del 1 de enero al 31 de diciembre de 2017  
(Pesos)

Ente Público: INSTITUTO TECNOLÓGICO SUPERIOR DE MACUSPANA

Concepto	Saldo Inicial 1	Cargos del Periodo 2	Abonos del Periodo 3	Saldo Final 4=(1+2-3)	Variación del Periodo (4-1)
<b>ACTIVO</b>	<b>42,146,313</b>	<b>201,836,152</b>	<b>202,180,949</b>	<b>41,801,516</b>	<b>-344,797</b>
<b>Activo Circulante</b>	<b>8,552,698</b>	<b>201,368,281</b>	<b>199,191,747</b>	<b>10,729,232</b>	<b>2,176,534</b>
Efectivo y Equivalentes	2,511,007	127,881,169	126,337,919	4,054,257	1,543,250
Derechos a Recibir Efectivo o Equivalentes	6,041,691	72,318,335	71,685,051	6,674,975	633,284
Derechos a Recibir Bienes o Servicios	0	91,501	91,501	0	0
Inventarios	0	1,077,276	1,077,276	0	0
Almacenes	0	0	0	0	0
Estimación por Pérdida o Deterioro de Activos Circulantes	0	0	0	0	0
Otros Activos Circulantes	0	0	0	0	0
<b>Activo No Circulante</b>	<b>33,593,615</b>	<b>467,871</b>	<b>2,989,202</b>	<b>31,072,284</b>	<b>-2,521,331</b>
Inversiones Financieras a Largo Plazo	0	0	0	0	0
Derechos a Recibir Efectivo o Equivalentes a Largo Plazo	0	0	0	0	0
Bienes Inmuebles, Infraestructura y Construcciones en Proceso	50,273,215	0	0	50,273,215	0
Bienes Muebles	29,492,188	467,871	0	29,960,059	467,871
Activos Intangibles	3,305,284	0	1	3,305,283	-1
Depreciación, Deterioro y Amortización Acumulada de Bienes	-49,477,072	0	2,989,201	-52,466,273	-2,989,201
Activos Diferidos	0	0	0	0	0
Estimación por Pérdida o Deterioro de Activos no Circulantes	0	0	0	0	0
Otros Activos no Circulantes	0	0	0	0	0

Bajo protesta de decir verdad declaramos que los Estados Financieros y sus Notas razonablemente correctos y responsabilidad del emisor.

L.C.P. LORENZO CHACÓN PÉREZ  
DIRECTOR GENERAL

C.P. RAMÓN JUÁREZ RAMOS  
SUBDIRECTOR DE ADMINISTRACIÓN Y FINANZAS

CONTABLE



Cuenta Pública 2017  
Estado Analítico de la Deuda y Otros Pasivos  
Del 1 de enero al 31 de diciembre de 2017  
(Pesos)

Ente Público: INSTITUTO TECNOLÓGICO SUPERIOR DE MACUSPANA

Denominación de las Deudas	Moneda de Contratación	Institución o País Acreedor	Saldo Inicial del Periodo	Saldo Final del Periodo
<b>DEUDA PÚBLICA</b>				
<b>Corto Plazo</b>				
<b>Deuda Interna</b>				
Instituciones de Crédito			0	0
Títulos y Valores			0	0
Arrendamientos Financieros			0	0
<b>Deuda Externa</b>				
Organismos Financieros Internacionales			0	0
Deuda Bilateral			0	0
Títulos y Valores			0	0
Arrendamientos Financieros			0	0
<b>Subtotal a Corto Plazo</b>			<b>0</b>	<b>0</b>
<b>Largo Plazo</b>				
<b>Deuda Interna</b>				
Instituciones de Crédito			0	0
Títulos y Valores			0	0
Arrendamientos Financieros			0	0
<b>Deuda Externa</b>				
Organismos Financieros Internacionales			0	0
Deuda Bilateral			0	0
Títulos y Valores			0	0
Arrendamientos Financieros			0	0
<b>Subtotal a Largo Plazo</b>			<b>0</b>	<b>0</b>
<b>Otros Pasivos</b>			<b>5,372,386</b>	<b>7,211,791</b>
<b>Total Deuda y Otros Pasivos</b>			<b>5,372,386</b>	<b>7,211,791</b>

Bajo protesta de decir verdad declaramos que los Estados Financieros y sus Notas son razonablemente correctos y son responsabilidad del emisor.

L.C.P. LORENZO CHACÓN PÉREZ  
DIRECTOR GENERAL

C.P. RAMÓN JUÁREZ RAMOS  
SUBDIRECTOR DE ADMINISTRACIÓN Y FINANZAS

**Informe de Pasivos Contingentes**


El Instituto tecnológico cuenta con las siguientes demandas:


- 1.- Demanda con número de expediente 36/2005 se encuentra en desahogo de prueba, presenta un saldo de 2,409,639.
- 2.- Demanda con número de expediente 195/2005 se encuentra en desahogo de prueba, presenta un saldo de 2,065,058.
- 3.- Demanda con número de expediente 197/2005 se encuentra en desahogo de prueba, presenta un saldo de 490,159.
- 4.- Demanda con número de expediente 2685/2014 se encuentra en desahogo de prueba, presenta un saldo de 121,037.
- 5.- Demanda con número de expediente 1408/2013 se encuentra en desahogo de prueba, presenta un saldo de 128,926.
- 6.- Demanda con número de expediente 2849/2010 se encuentra en desahogo de prueba, presenta un saldo de 324,005.
- 7.- Demanda con número de expediente 781/2009 se encuentra en desahogo de prueba, presenta un saldo de 377,705.
- 8.- Demanda con número de expediente 916/2016 se encuentra en desahogo de prueba, presenta un saldo de 404,854.
- 9.- Demanda con número de expediente 4136/2015 se encuentra en desahogo de prueba, presenta un saldo de 61,034.

Haciendo un total en pasivos contingentes de 6,382,417.

---

Bajo protesta de decir verdad declaramos que los Estados Financieros y sus Notas son razonablemente correctos y responsabilidad del emisor.

  
\_\_\_\_\_  
L.C.P. LORENZO CHACÓN PÉREZ  
DIRECTOR GENERAL

  
\_\_\_\_\_  
C.P. RAMÓN JUÁREZ RAMOS  
SUBDIRECTOR DE ADMINISTRACIÓN Y FINANZAS

CONTABLE

## NOTAS A LOS ESTADOS FINANCIEROS

## a) Notas de Desglose

## I) Notas al Estado de Situación Financiera

## Activo

## Efectivo y Equivalentes

## Bancos

El saldo actual de la cuenta de Bancos correspondiente al mes de Diciembre del 2017, está integrada de la siguiente manera:

Fuentes de Financiamiento	N° de cuenta	Saldo
Federal	XXXXXX3492	2,613,686
Propios	XXXXXX3526	230,858
Estatal	XXXXXX3484	635,773
Propios	XXXXXX5858	451,231
Mover México	XXXXXX6611	2,726
Economía	XXXXXX1788	2,223
Prodet	XXXXXX5015	27,011
<b>Total</b>		<b>3,963,508</b>

**Inversiones**

Es el monto Invertido, cuya recuperación se efectuará en un plazo inferior a 3 meses.

Fuentes de financiamiento	N° de cuenta	Saldo
Economía	XXXX958-1	90,749
<b>Total</b>		<b>90,749</b>

**Derechos a recibir Efectivo y Equivalentes Y Bienes o Servicios a Recibir**

**Deudores Diversos**

El saldo de la cuenta, está representado por gastos pendientes de comprobar al 31 de diciembre, como a continuación se detalla:

Conceptos	Saldos	Días de antigüedad hasta			Mas de 365
		90	180	365	
EE Secretaría de Planeación y Finanzas	1,340,680			808,839	531,841
MM Gobierno del Estado de Tabasco	98,000	98,000			
P Juan Alberto Sanchez Solano	202	202			
P Estatal 15	46,794	4,6794			
P Propios 15	33,380		33,380		
P Propios 14	68,553		59,459	9,094	
P Mover México	8	8			
P Serñapam 14	4,908			4,908	

INSTITUTO TECNOLÓGICO SUPERIOR DE MACUSPANA

P propios 16	343,223	343,223			
P Estatal 17	56,541	56,541			
P Secretaría de Planeación y Finanzas	19,789	19,789			
P Sitrada	8,526	8,526			
P Yolanda Oropeza Gutiérrez	10,000	10,000			
P Juan Manuel Pérez García	9		9		
P Hermes Camilo Reynaldo Cruz	1,793		1,793		
EP Secretaría de Planeación y Finanzas	129,712			129,712	
EP Propios 14	4,718			4,718	
F Estatal 15	34,800	34,800			
F Propios	6,639	6,639			
F Estatal 17	756,294	756,294			
EF Federal 17	154,960		154,960		
E Federal 16	2		2		
E Propios 17	45,446	45,446			
E Federal 17	2,388,673	2,388,673			
E Luiz Sosa Castro	1,849	1,849			
E Secretaría de Planeación y Finanzas	1,113,599	1,113,599			
E Gilberto Enrique Ascencio Suárez	1,467	1,467			
E Juan Alberto Sanchez Solano	28	28			
E Yolanda Oropeza Gutiérrez	2,000	2,000			

CONTABLE

E Alejandro Martínez Meza	1,621	1,621			
<b>Totales</b>	<b>6,674,214</b>	<b>4935,499</b>	<b>249,603</b>	<b>957,271</b>	<b>531,841</b>

**Otras Cuentas Por Cobrar**

El saldo de la cuenta, está representado por deudores derivados de la venta de mercancía o la prestación de servicios, única y exclusivamente a crédito, como a continuación se detalla:

Credito al salario Federal 761

**Bienes Disponibles para su Transformación o Consumo (Inventarios)**

El Instituto Tecnológico Superior de Macuspana al 31 de diciembre del 2017, no tiene Bienes Disponibles para su Transformación o Consumo (Inventarios).

**Inversiones Financieras**

El Instituto Tecnológico Superior de Macuspana al 31 de diciembre del 2017, no tiene Inversiones Financieras.

**Bienes Muebles, Inmuebles e Intangibles**

Está representado por todos los activos de la Institución, tanto muebles como inmuebles, en los cuales se afecta una depreciación o amortización según sea el caso, baso en los parámetros de estimación de vida útil del CONAC. Usando de esté el método por años de vida útil.

**Bienes Inmuebles**

El saldo está representado por terrenos y construcciones indispensables para el funcionamiento del proceso de enseñanza aprendizaje integrado como sigue:

Concepto	Monto	Tasa de amortización -años vida útil	Amortización		Valor en libros
			Acumulada	Del periodo	
Terrenos	5,675,000				



Edificios	44,598,215	30	25,632,630	1,471,741	24,640,385
<b>Totales</b>	<b>50,273,215</b>		<b>25,632,630</b>	<b>1,471,741</b>	<b>24,640,385</b>

**Bienes Muebles**

Está representado por todos los activos de la institución indispensables para la realización de sus funciones integrado de la forma siguiente:

Concepto	Monto	Tasa de depreciación - años vida útil	Depreciación		Valor en libros
			Acumulada	Del periodo	
Mobiliario y equipo para la administración	15,225,068	10	14,513,792	546,015	711,276
Mobiliario y equipo de educación y recreativo	1,894,872	5	1,753,355	118,592	141,517
Equipo e instrumental médico y de laboratorio	7,056	5	2,529	705	4,527
Equipo de Transporte	4,434,117	5	4,316,899	30,787	117,218
Maquintaria, otros equipos y herramientas	8,398,946	10	6,246,868	821,361	2,152,078
<b>Total</b>	<b>29,960,059</b>		<b>26,833,443</b>	<b>1,517,460</b>	<b>3,126,616</b>

**Activos Intangibles**

Representa el monto de derechos por el uso de propiedad industrial, comercial, intelectual y otros. Del cual se adquirió en el rubro de adquisición de software, en el periodo comprendido del 1 de enero al 31 de diciembre del 2017 un importe de 3,305,283.

**Estimaciones y Deterioros**

**(Depreciaciones, Deterioro y Amortizaciones Acumuladas de bienes)**

Representa el monto de las depreciaciones, deterioro y amortizaciones de los Bienes e Inmuebles.

**(Amortización Acumulada de Inmuebles)**

El monto acumulado de la amortiación de bienes inmuebles, de acuerdo a los lineamientos que emita el CONAC.

Edificios 25,632,830

**(Depreciación Acumulada de Muebles)**

Está representado por todos los activos de la institución indispensables para la realización de sus funciones integrado de la forma siguiente:

Conceptos	Gasto
Mobiliario y Equipo de Admistración	14,513,792
Mobiliario y equipo educacional y recreativo	1,753,355
Equipo e Instrumental Médico y de Laboratorio	2,529
Vehículos y equipos de transporte	4,316,899
Máquinaria, Otros Equipos y Herramientas	6,246,868
<b>Total</b>	<b>26,833,443</b>

**Otros Activos**

El Instituto Tecnológico Superior de Macuspána al 31 de diciembre del 2017, no tiene otros activos.

**Pasivo**

**Servicios Personales**

El monto de los adeudos en el capítulo 1000 de servicios personales, como es por remuneración al personal al servicio del Instituto, de carácter permanente o transitorio, que deberá pagar en un plazo menor o igual a doce meses.

Concepto	Saldo	Días de antigüedad hasta			Mas de 365
		90	180	365	
IMSS	1,253,856	1,253,856			
ITSM	630,532	630,532			
<b>TOTAL</b>	<b>1,884,388</b>	<b>1,884,388</b>			

**Proveedores**

Registra los aumentos y disminuciones derivados de las compras a crédito y contratos de obra, ya sean documentadas o no, que constituyen la actividad principal del Instituto.

Concepto	Saldo	Días de antigüedad hasta			Mas de 365
		90	180	365	
Marissá Villalpando Alvarez	816			816	
Estaciones de servicio auto	20,440	20,440			

CONTABLE

Industria Monsara	6,235	6,235			
CFE suministrador de servicios	86,273	86,273			
Reyna Coba Landero	34,800	34,800			
Naici Noemi Flores Alvarado	2,900	2,900			
Construcciones Wesie	15,000	15,000			
Grupo de desarrollo sistemático	5,220		5,220		
Nelly Lanestosa Rodríguez	12,760	12,760			
Darvin Narváez Paya	15,140	15,140			
Consejo de acreditación	21,528	21,528			
Servicios y distribución OPI	36,078	36,078			
<b>TOTAL</b>	<b>257,190</b>	<b>251,154</b>	<b>5,220</b>	<b>816</b>	

**Retenciones Por Pagar**

Representar la obligación de la Dependencia u Organismo del Gobierno del Estado de contribuir con el Estado/Federación mediante el pago de impuestos.

Concepto	Saldo	Días de antigüedad hasta			Mas de 365
		90	180	365	
ISR servicios profesionales	41,129	41,129			
ISR asimilados al salario	35,236	35,236			
ISR por sueldos	985,040	985,040			
Seguro de vida	9,998	9,998			

Pesión	27,664	27,664			
Fincrece	581	581			
Prestamos OSTITSM	14,479	14,479			
Cuota SITRADAITSM	3,543	3,543			
Prestamos SITRADAITSM	3,622	3,622			
<b>Totales</b>	<b>1,121,292</b>	<b>1,121,292</b>			

**Cuentas Por Pagar**

Representa todas las deudas pendientes de pago al corte a diciembre del 2017 integrado como a continuación se detalla:

Concepto	Saldo	Días de antigüedad hasta			Mas de 365
		90	180	365	
EE propios 17	46,794	46,794			
EE federal 17	34,800	34,800			
ES propios 17	4,908		4,908		
EP propios 16	4,718		4,718		
EP propios 17	68,553	59,459	9,094		
P federal 17	6,638	6,638			
P estatal 17	45,446	45,446			
P Ramón Juárez Ramos	3,983	3,983			
EMM propios 17	8	8			

EP propios 17	376,603	343,223	33,380		
F federal 15	154,960		154,960		
F estatal 17	2,388,673	2,388,673			
E propios 17	56,541	56,541			
E federal 17	756,294	756,294			
EF estatal 17	2			2	
<b>Total</b>	<b>3,948,921</b>	<b>3,741,859</b>	<b>207,060</b>	<b>2</b>	

**II) Notas al Estado de Actividades**

**Ingresos de Gestión**

El Estado de Actividades, refleja el movimiento que tuvo la Institución durante el periodo comprendido del 1 de enero al 31 de diciembre del 2017. A continuación se presentan los ingresos desglosados según su fuente:

**Ingresos Propios.**

Está representado por cobros hechos por la institución de servicios que se prestan al alumnado, y otros ingresos como son, los redimimientos de las cuentas y el estímulo al ISR. Por un total de 8,062,334, clasificados de la siguiente manera.

Productos Financieros 3,981

Aprovechamientos Tipo Corriente (Estímulo al ISR) 4,094,337

Ingresos por Ventas de Bienes y Servicios Producidos en Establecimientos del Gobierno 3,964,016,

**Ingresos Estatal**

Son aportaciones del Estado de acuerdo al convenio de coordinación con la federación para el apoyo al Instituto Tecnológico Superior de Macuspana. Los cuales en el periodo de enero - diciembre del 2017, ingresó un monto de 28,696,779.

**Ingreso Federal**

Son aportaciones Federales para sufragar y pagar gastos por conceptos de sueldos, artículos y materiales y servicios generales. Dichas aportaciones en el 2017 fueron de 28,707,927.

**Convenios**

Integra el monto de los convenios efectuados de Mover México.

Mover México 98,000

**Gastos y Otras Pérdidas**

**Servicios personales**

Son todos los movimientos por conceptos de sueldos al personal a diciembre del 2017, integrado de la siguiente manera:

Fuentes de financiamiento	Gasto
Federal	26,665,234
Propios	1,008,917
Estatal	25,447,521
<b>Total</b>	<b>53,121,672</b>

**Artículos y Suministros**

Son todos los gastos por diferentes artículos de impresión, papelería que son básicos para el desarrollo de las actividades de la institución:

Fuente de financiamiento	Gasto
Federal	2,023
Propios	1,208,629
Estatad	593,029
<b>Total</b>	<b>1,803,681</b>

**Servicios Generales**

Gastos efectuados por concepto teléfonos, energía eléctrica, servicios de limpieza, vigilancia, servicios de Internet y gastos de viáticos.

Fuente de financiamiento	Gasto
Federal	2,042,511
Estatad	4,663,563
Propios	2,522,649
<b>Total</b>	<b>9,228,723</b>



**Transferencias, Asignaciones, Subsidios y Otras Ayudas**

Son erogaciones que se destinan a equilibrar la actividad económica a través de la prestación directa de los servicios públicos y de la procuración del bienestar social, utilizando para el fin la división sectorial.

Fuente de financiamiento	Gasto
Propios	440,297
Estatal	165,668
<b>Total</b>	<b>605,965</b>

**Otros Gastos y Pérdidas Extraordinarias**

Comprende los importes del gasto no incluidos y en los grupos anteriores.

**(Estimaciones, Depreciaciones, Deterioros, Obsolescencia Y Amortizaciones)**

Comprende el importe de gastos por estimaciones, depreciaciones, deterioros, obsolescencias y amortizaciones, de acuerdo a los lineamientos del CONAC.

Cabe mencionar, que el criterio aplicado para la determinación de la depreciación, es el mencionado en la página del conac, específicamente en el Diario Oficial del día 15 de agosto del 2012 en su primera sección. El cual habla sobre los parámetros de estimación de vida útil y presenta por partida los porcentajes correspondientes a aplicar.

**(Depreciación de Bienes Inmuebles)**

Bienes Inmuebles 1,471,741

**(Depreciación de Bienes Muebles)**

<b>Concepto</b>	<b>Depreciación</b>
Mobiliario y Equipo de Administración	546,015
Mobiliario y Equipo de Educación y Recreativo	118,592
Equipo e Instrumental Médico y de Laboratorio	705
Vehículos y Equipo de Transporte	30,787
Maquinaria, Otros Equipos y Herramientas	821,361
<b>Total</b>	<b>1,517,460</b>

**III) Notas al Estado de Variación en la Hacienda Pública**

El Estado de Variación, refleja los cambios en en el Patrimonio Contribuido y Generado del Instituto.

El Patrimonio Contribuido Inicial fue de 5,675,000.

El Patrimonio Generado de Ejercicios Anteriores fue de 31,098,927.

El Patrimonio Generado en el Año fue de - 2,184,202. Este resultado negativo es por el efecto del gasto de depreciación.

**IV) Notas al Estado de Flujos de Efectivo****Efectivo y Equivalentes**

El Estado de Resultado Flujo de Efectivo refleja el movimiento que tuvo la Institución durante el ejercicio del 2017, con relación al 2016.

Con relación a la parte de los flujos de efectivo de las actividades de operación:

Orígenes

Concepto	2017	2016	Diferencia	Notas
<b>Orígenes</b>	<b>45,565,040</b>	<b>61,983,086</b>	<b>-16418046</b>	
Derechos		120,863	120,863	La diferencia fué por unos derechos adquiridos en el 2016 que el 2017 no hubo.
Productos tipo corriente	3,981		3,981	En el 2016 este ingreso se consideraba como otros orígenes de operación, pero al seguir analizando el concepto del CONAC, se llegó a la conclusión que es un producto. Debido a este cambio es que se presenta en este rubro ingreso en el 2016. Comparado este rubro con el considerado en el 2016 que fué de 1,796, existe un incremento, el cual es: 2,185.
Aprovechamientos de tipo corriente	4,094,337	2,077,089	2,017,48	En el 2017 existe un incremento que equivale casi al doble del ingreso del año 2016.
Ingresos por ventas de bienes y servicios	3,964,016	4,205,983	-241,967	En el 2017 existió una menor captación de ingresos propios.
Participaciones y aportaciones	57,502,706	55,577,355	1,925,351	Este año se recibió mayor aportación para la educación.
Otros orígenes de operación		1,796		En el 2017 no presenta saldo este ingreso debido a que se considero como un producto según los conceptos del CONAC.

Aplicaciones

Concepto	2017	2016	Diferencia	Notas
<b>Aplicaciones</b>	<b>67,749,242</b>	<b>64,788,958</b>	<b>2,960,284</b>	
Servicios personales	53,121,672	51,376,288	1,745,384	El incremento se debe al incremento anual salarial.

Artículos y suministros	1,803,681	1,683,341	120,340	El incremento del gasto es a raíz de la alza el el precio de los artículos.
Servicios generales	9,228,723	8,001,022	1,227,701	Existio una alza en el precio del los servicios.
Fomento a la producción de bienes	605,965	582,672	23,293	El aumentos se debe por los apoyos a la población.
Depreciación y obsolescencia	2,989,201	3,145,634	-156,433	Esta diferencia es debido a que algunos activos existentes ya se terminaron de depreciar.

En el caso del Flujo de Efectivo de las Actividades de Inversión:

Concepto	2017	2016	Diferencia	Notas
<b>Orígenes</b>	<b>2,989,202</b>	<b>3,594,942</b>	-605,740	Disminuyó el origen, debido a que hay unos activos que ya se depreciaron en su totalidad.
Bienes muebles		68,213	-68,213	
Otros orígenes de inversión	2,989,202	3,526,729	-156,433	
<b>Aplicación</b>	<b>467,871</b>	<b>6,671</b>	461,200	Hubo un incremento en la adquisición de activos.
Bienes muebles	467,871		467,871	
Otras aplicaciones de inversión		6,671	6,671	

Por la parte del Flujo de Efectivo de las Actividades de Financiamiento:

Concepto	2017	2016	Diferencia	Notas
<b>Origen</b>	<b>1,845,405</b>	<b>2,661,679</b>	-816,274	Tanto los orígenes como las aplicaciones disminuyeron, esto implica que los pasivos resultantes en el año, junto con los derechos a recibir fueron menores en el 2017 que en el 2016.
Otros orígenes de financiamiento	1,845,405	2,661,679	-816,274	

<b>Aplicación</b>	<b>639,284</b>	<b>3,379,258</b>	<b>-2,739,974</b>	
Otras aplicaciones de financiamiento	639,284	3,379,258	-2,739,974	

Este apartado se encuentra desagregado de la siguiente manera: a) El análisis de los saldos, inicial y final, que figuran en la última parte del Estado de flujo de efectivo, en la cuenta de efectivo y equivalentes como se muestra en el primer cuadro; el efectivo de Bancos, es por la cantidad de \$3,963,508 para el ejercicio 2017 y para el ejercicio 2016, \$2,381,179, dando como resultado un incremento en la variación del flujo de efectivo y equivalentes y b) Conciliación de los Flujos de Efectivos Netos de la Actividades de Operación y la cuenta de Ahorro/Desahorro antes de Rubros Extraordinarios que se ilustran en el segundo cuadro. Se estableció a través del Método Indirecto el cual es parte del resultado del ejercicio (ahorro o desahorro), cifra que se corrige posteriormente por todo tipo de partidas de pago diferido y acumulaciones (o devengados) de cobros y pagos pasados o futuros, así como de las partidas de ingresos o gastos asociados con flujo de efectivo de inversión o financiero, de acuerdo a lo establecido en las Normas Internacionales de Contabilidad del Sector Público (NICSP-2).

Descripción	2017	2016
Efectivo	0	43,020
Bancos/Tesorería	3,963,508	2,381,179
Inversiones Temporales (Hasta 3 Meses)	90,749	86,808
<b>TOTAL DE EFECTIVO Y EQUIVALENTES</b>	<b>4,054,257</b>	<b>2,511,007</b>

Descripción	2017	2016
<b>Ahorro / Desahorro Antes de Rubros Extraordinarios</b>	0	0
Depreciación	26,833,443	25,315,983
Amortización	25,632,630	24,161,089

**V) Conciliación entre los Ingresos Presupuestarios y Contables, así como entre los Egresos Presupuestarios y los Gastos Contables**

Las conciliaciones que se presentan a continuación, pretenden cotejar y confirmar, que los movimientos que lo requieran, estén contemplados tanto en las partidas contables como en las presupuestales, sin presentar ninguna diferencia entre ellas, solo las que por su naturaleza se deriven. Como es el caso de la diferencia entre el egreso presupuestario y el gasto, ya que este, es debido a que el presupuesto considera el monto del activo fijo, el cual es 467,871; en cambio en el gasto no es así, en este último solo se manejan las depreciaciones por un monto de 2,989,201, las

cuales, no son aplicados al presupuesto.

Instituto Tecnológico Superior de Macuspana Conciliación entre los Ingresos Presupuestarios y Contables Correspondiente del 1 de Enero al 31 de Diciembre de 2017 (Cifras en pesos)		
<b>1. Ingresos Presupuestarios</b>		65,565,040
<b>2. Más Ingresos contables no presupuestarios</b>		0
Incremento por variación de inventarios	0	
Disminución del exceso de estimaciones por pérdida o deterioro u obsolescencia	0	
Disminución del exceso de provisiones	0	
Otros ingresos y beneficios varios	0	
Otros ingresos contables no presupuestarios	0	
<b>3. Menos ingresos presupuestarios no contables</b>		0
Productos de capital	0	
Aprovechamientos de capital	0	
Ingresos derivados de financiamientos	0	
Otros ingresos presupuestarios no contables	0	
<b>4. Ingresos Contables (4 = 1 + 2 - 3)</b>		65,565,040

Instituto Tecnológico Superior de Macuspana Conciliación entre los Egresos Presupuestarios y los Gastos Contables Correspondiente del 1 de Enero al 31 de Diciembre de 2017 (Cifras en pesos)		
<b>1. Total de egresos (presupuestarios)</b>		65,227,912
<b>2. Menos egresos presupuestarios no contables</b>		467,871
Mobiliario y equipo de administración	290,997	
Mobiliario y equipo educacional y recreativo	61,374	

CONTABLE

Equipo instrumental médico y de laboratorio	0	
Vehículos y equipos de transporte	0	
Equipo de defensa y seguridad	0	
Maquinaria, otros equipos y herramientas	115,500	
Activos biológicos	0	
Bienes inmuebles	0	
Activos intangibles	0	
Obra pública en bienes propios	0	
Acciones y participaciones de capital	0	
Compra de títulos y valores	0	
Inversiones en fideicomisos, mandatos y otros análogos	0	
Provisiones para contingencias y otras erogaciones especiales	0	
Amortización de la deuda pública	0	
Adeudos de ejercicios fiscales anteriores (ADEFAS)	0	
Otros Egresos Presupuestales No Contables	0	
<b>3. Más Gastos Contables No presupuestales</b>		2,989,201
Estimaciones, depreciaciones, deterioros, obsolescencia y amortizaciones	2,989,201	
Provisiones	0	
Disminución de inventarios	0	
Aumento por insuficiencia de estimaciones por pérdida o deterioro u obsolescencia	0	
Aumento por insuficiencia de provisiones	0	
Otros Gastos	0	
Otros Gastos Contables No Presupuestales	0	
<b>4. Total de Gasto Contable (4 = 1 - 2 + 3)</b>		67,749,242

b) Notas de Memoria (Cuentas de Orden)

CONTABLE

Las cuentas de orden se utilizan para registrar los movimientos de valores que no afecten o modifiquen el balance contable, sin embargo, su incorporación en libros es necesaria con fines de recordatorio contable, de control y en general sobre los aspectos administrativos, o bien para consignar sus derechos o responsabilidades contingentes que quedan o no representados en el futuro.

### **Cuentas de Orden Contables y Presupuestarias**

Las cuentas de orden se utilizan para registrar los movimientos de valores que no afecten o modifiquen el balance contable, sin embargo, su incorporación en libros es necesaria con fines de recordatorio contable, de control y en general sobre los aspectos administrativos o bien para consignar sus derechos o responsabilidades contingentes que quedan o no presentados en el futuro.

En el año se contó con un presupuesto modificado de 68,745,353 de los cuales se devengó 65,227,912 y quedo pagado un total de 63,422,271.

Así mismo, como se menciono en el párrafo anterior, presupuestalmente se devengó 65,227,912; cantidad de el cual en el gasto solo se consideró 64,760,041. La diferencia se debe al saldo del activo, por 467,871 informado en el presupuesto, claro en el saldo del gasto presentado no se están considerando la parte del gasto por depreciación que asciende a 2,989,201 para que dé el saldo que se encuentra en el Estado de Actividades.

Por otra parte, en las cuentas de orden contables estan cargados los saldos de los pasivos contingentes, el cual haciende a un monto total de 6,382,417.

Los importes consignados en el Estado Analítico de Ingresos del Estimado por \$56,301,913 y en los Estados Analíticos del Presupuesto de Egresos, columnas Aprobado \$59,482,226; difieren de lo aprobado por el Honorable Consejo del Estado y publicado en el periódico oficial del Estado Suplemento 7753 el 24 de diciembre de 2016 porque el ITSM para su operatividad recibe recurso estatal, federal, recursos propios y convenios respectivamente. La SPF mediante oficio número SPF/0069/2017 con fecha 02/01/2017 presenta aprobada la cantidad de \$54,737,736 como presupuesto inicial para el presente ejercicio y las cantidades de \$3,180,313 resultado de la economía 2016 y autorización federal superior por \$1,564,661, los cuales son aprobados por la Honorable Junta Directiva de la Institución con fecha 10/03/2017 con el acuerdo número 04.01.10.03.2017 para su ejercicio.

## **c) Notas de Gestión Administrativa**

### **1. Introducción**

Los Estados Financieros del Instituto Tecnológico Superior de Macuspana, proveen información Financiera a los principales usuarios del mismo.



El objetivo del presente documento, es la revelación del contexto y de los aspectos económicos-financieros más relevantes que influyeron en las decisiones del periodo, y que son considerados en la elaboración de los estados financieros para su mayor comprensión.

## 2. Panorama Económico y Financiero

El Instituto esta operando con recursos Federales, estatales y propios, rigiéndose para su gastos a las normas presupuestales gubernamentales.

El importe del subsidio por el Estado debe ser igual al de la Federación según convenio de creación, el cual dice que ambos deben de aportar el 50% de los gastos del ITSM.

## 3. Autorización e Historia

El crecimiento demográfico y la demanda estudiantil del Municipio de Macuspana, la necesidad de desarrollo social, cultural y apoyar el crecimiento de las Zonas Rurales, y la gestión de padres de familias interesados en la Educación, hacen posible la creación del Instituto Tecnológico Superior de Macuspana.

Gracias a todo lo anterior, el Plan Estatal de Desarrollo 1995-2000 propone una alianza nacional para la educación, el cual es reconocido por el Gobierno del Estado de Tabasco en su Plan Nacional de Desarrollo 1995-2000 y el 25 de mayo del año 2000, la Secretaria de Educación Pública y el Gobierno del Estado de Tabasco, suscriben el convenio de creación, operación y apoyo al Instituto Tecnológico Superior de Macuspana, el cual se da a conocer en el decreto 394 y 395 publicado en el Periódico Oficial del 30 de noviembre del 2000 haciendo realidad el sueño de muchos Macuspanenses.

En el 2001 donaron el terreno con escritura No 16273. Contando con el lugar oficial para las instalaciones, CAPECE inicia la construcción de los edificios. En Septiembre del 2002 se entrega el primer edificio académico Departamental "A" y la 1º etapa de la biblioteca. En el 2005 se abre la Unidad Académica Departamental B y la terminación de la Biblioteca. Para el 2009 se termina la construcción de un laboratorio multifuncional. Siendo este el último edificio construido a la fecha. Al igual en el 2009 Scotiabank realiza la donación de dos predios rústicos ubicados en el pastoral de Jonuta.

## 4. Organización y Objeto Social

Ampliar las oportunidades educativas, para reducir desigualdades entre grupos sociales. Cerrar Brechas e impulsar la equidad.

### Principal Actividad

Impartir educación superior, registrada como Escuela de Educación Superior perteneciente al Sector Público.

#### **Ejercicio Fiscal**

Esta comprendido del 1 de enero al 31 de diciembre del 2017.

#### **Régimen jurídico**

Organismo Público Descentralizado del Gobierno del Estado de Tabasco, con personalidad jurídica y patrimonio Propio. Bajo el Régimen Fiscal de Personas Morales con Fines no Lucrativos.

#### **Consideraciones fiscales del ente**

El Instituto Tecnológico Superior de Macuspana tiene las siguientes Obligaciones Fiscales:

Presentar la declaración y pago provisional mensual de retenciones de Impuesto Sobre la Renta (ISR) por sueldos y Salarios.

Presentar la declaración anual de Impuesto Sobre la Renta (ISR) donde informen sobre los pagos y retenciones de servicios profesionales de servicios profesionales. (Personas Morales).

Presentar la declaración anual donde se informe sobre las retenciones de los trabajadores que recibieron sueldos y salarios y trabajadores asimilados a salarios.

Presentar la declaración y pago provisional mensual de Impuesto Sobre la Renta (ISR) por las retenciones realizadas a los trabajadores asimilados a salarios.

Presentar la declaración y pago provisional mensual de Impuesto Sobre la Renta (ISR) por las retenciones realizadas por servicios profesionales.

Presentar la declaración y pago mensual de retenciones de Impuesto al Valor Agregado (IVA).

Presentar la declaración anual de Impuesto Sobre la Renta (ISR) donde informen sobre las retenciones efectuadas por pagos de rentas de bienes inmuebles.

Proporcionar la información del Impuesto al Valor Agregado (IVA) que se solicite en las declaraciones del Impuesto Sobre la Renta (ISR).

Presentar la declaración mensual donde se informe sobre las operaciones con terceros para efectos de Impuesto al Valor Agregado (IVA).

Presentar la declaración anual de Impuesto Sobre la Renta (ISR) de personas morales.

Presentar la declaración y pago provisional mensual de las retenciones de Impuestos Sobre la Renta (ISR) realizadas por el pago de rentas de bienes inmuebles.

Presentar la declaración y pago definitivo mensual de Impuesto al Valor Agregado (IVA).

Presentar la declaración informativa anual de Subsidio para el Empleo.

#### **Estructura organizacional Básica**

La estructura organizacional básica está comprendida por un Director General, dos Direcciones, cinco Subdirecciones y veintiún Jefaturas.

#### **5. Bases de Preparación de los Estados Financieros**

Se ha observado la normatividad emitida por el Consejo Nacional para la Armonización Contable y las disposiciones legales aplicables.

Elaboración de los Estados Financieros.- Los Estados Financieros fueron preparados de acuerdo a los Principios de Contabilidad Generalmente Aceptados en México, y en la Ley General de Contabilidad Gubernamental, ha sido elaborado tomando en consideración las Normas y Metodologías para la Emisión de Información Financiera y Estructura de los estados Financieros Básicos del Ente Público y Características de sus Notas, emitida por el Consejo Nacional de Armonización Contable (CONAC).

Medición de los Elementos de los Estados Financieros.- Medición es el proceso de determinación de los importes monetarios por los que se reconocen y llevan contablemente los elementos de los estados financieros, para su inclusión en el balance y el estado de resultados. Para realizarla es necesaria la selección de una base o método particular de medición. El Instituto emplea la base de medición de Costos Históricos, el cual consiste en que los activos se registran por el importe de efectivo y otras partidas pagadas, o por el valor razonable de la contrapartida entregada a cambio en el momento de la adquisición.

Los pasivos se registran por el valor del producto recibido a cambio de incurrir en la deuda o, en algunas circunstancias (por ejemplo en el caso de los impuestos), por las cantidades de efectivo y otras partidas equivalentes que se espera pagar para satisfacer la correspondiente deuda, en el curso normal de la operación.

Otro método empleado, para el caso de los inventarios, es el de costo promedio. Las partidas incluidas en los Estados Financieros, se valoran en pesos mexicanos y se presentan en pesos mexicanos.

Postulados Básicos.- De conformidad con el art. 22 de la Ley de Contabilidad Gubernamental... "Los entes públicos deberán aplicar los postulados básicos de forma tal que la información sea oportuna, confiable y comparable para la toma de decisiones".

1. Sustancia Económica
2. Ente Público
3. Existencia Permanente
4. Revelación Suficiente
5. Importancia Relativa
6. Registro e Integración Presupuestaria
7. Consolidación de la Información Financiera
8. Devengo Contable
9. Valuación
10. Dualidad Económica
11. Consistencia

#### **6. Políticas de Contabilidad Significativas**

A) La información de los Estados Financieros, Contables y Presupuestales, se elaboran de conformidad a lo señalado en la ley General de Contabilidad Gubernamental, tomando como base las normas, lineamientos y postulados emitidos por la Comisión Nacional de Armonización Contable (CONAC).

B) Las inversiones en activos Fijos, contablemente, se registran reconociendo su valor en cuentas de balance, así como su aplicación presupuestal en el período que se adquieren. Las adquisiciones de activos fijos, de conformidad con las reglas y lineamientos de la Contabilidad Gubernamental, se registran en las cuentas del patrimonio de la entidad.

#### **7. Posición en Moneda Extranjera y Protección por Riesgo Cambiario**

El Instituto Tecnológico Superior de Macuspana, a la fecha, no maneja Moneda Extranjera.

#### **8. Reporte Analítico del Activo**

El Instituto emplea la depreciación, tomando como base el tiempo de vida útil.

#### **9. Fideicomisos, Mandatos y Análogos**

El ITSM, a la fecha, no cuenta con Fideicomisos, Mandatos y Análogos.

#### **10. Reporte de la Recaudación**

Al ITSM, no le aplica el Reporte de la Recaudación por ser una Institución Educativa.

#### **11. Información sobre la Deuda y el Reporte Analítico de la Deuda**

El Instituto Tecnológico Superior de Macuspana, no tiene contraída ninguna deuda.

#### **12. Calificaciones Otorgadas**

Al ITSM, no le aplica esta calificación, por no tener contraída deuda alguna.

#### **13. Proceso de Mejora**

a) Principal Políticas de control Interno.

Se han implementado medidas para la recuperación de saldos, en la cuenta de Deudores Diversos.

b) Medidas de desempeño financiero, metas y alcance.

El desempeño financiero se ha vinculado al presupuesto con disciplina, lo que nos permite ejercer nuestro recursos con certidumbre, hasta lograr nuestras metas anuales programadas.

#### **14. Información por Segmentos**

Actualmente el Instituto solo maneja el nivel educativo superior.

#### **15. Eventos Posteriores al Cierre**

Actualmente no se presenta ningún evento posterior al cierre.

**16. Partes Relacionadas**


Se declara bajo protesta de decir verdad, que no existen partes relacionadas que pudieran ejercer influencia significativa sobre la toma de decisiones financieras y operativas.

**17. Responsabilidad Sobre la Presentación Razonable de la Información Contable**

La Información Contable esta firmada en cada página de la misma e incluye al final la leyenda establecida.

---

Bajo protesta de decir verdad declaramos que los Estados Financieros y sus Notas son razonablemente correctos y responsabilidad del emisor.

  
\_\_\_\_\_  
L.C.P. LORENZO CHACÓN PÉREZ  
DIRECTOR GENERAL

  
\_\_\_\_\_  
C.P. RAMÓN JUÁREZ RAMOS  
SUBDIRECTOR DE ADMINISTRACIÓN Y FINANZAS

INSTITUTO TECNOLÓGICO SUPERIOR DE MACUSPANA

CUENTA PÚBLICA

2017



Cuenta Pública 2017  
Instituto Tecnológico Superior de Macuspana  
Estado Analítico de Ingresos  
Del 1 de enero al 31 de diciembre de 2017  
(Pesos)

Rubro de Ingresos	Ingreso					Diferencia (6 = 5 - 1)
	Estimado	Ampliaciones y Reducciones	Modificado	Devengado	Recaudado	
	(1)	(2)	(3 = 1 + 2)	(4)	(5)	
Impuestos	0	0	0	0	0	0
Cuotas y Aportaciones de Seguridad Social	0	0	0	0	0	0
Contribuciones de Mejoras	0	0	0	0	0	0
Derechos	0	0	0	0	0	0
<b>Productos</b>	<b>500</b>	<b>3,481</b>	<b>3,981</b>	<b>3,981</b>	<b>3,981</b>	<b>3,481</b>
Corriente	500	3,481	3,981	3,981	3,981	3,481
Capital	0	0	0	0	0	0
<b>Aprovechamientos</b>	<b>1,500,000</b>	<b>2,594,337</b>	<b>4,094,337</b>	<b>4,094,337</b>	<b>4,094,337</b>	<b>2,594,337</b>
Corriente	1,500,000	2,594,337	4,094,337	4,094,337	4,094,337	2,594,337
Capital	0	0	0	0	0	0
Ingresos por Ventas de Bienes y Servicios	5,737,736	-1,773,720	3,964,016	3,964,016	3,944,227	-1,793,509
Participaciones y Aportaciones	49,063,677	8,439,029	57,502,706	57,502,706	56,291,107	7,227,430
Transferencias, Asignaciones, Subsidios y Otras Ayudas	0	0	0	0	0	0
Ingresos Derivados de Financiamientos	0	0	0	0	0	0
<b>TOTAL</b>	<b>56,301,913</b>	<b>9,263,127</b>	<b>65,565,040</b>	<b>65,565,040</b>	<b>64,333,652</b>	<b>8,031,739</b>
				Ingresos excedentes		

Estado Analítico de Ingresos Por Fuente de Financiamiento	Ingreso					Diferencia (6 = 5 - 1)
	Estimado	Ampliaciones y Reducciones	Modificado	Devengado	Recaudado	
	(1)	(2)	(3 = 1 + 2)	(4)	(5)	
<b>Ingresos del Gobierno</b>	<b>50,564,177</b>	<b>11,036,847</b>	<b>61,601,024</b>	<b>61,601,024</b>	<b>60,389,425</b>	<b>9,825,248</b>
Impuestos	0	0	0	0	0	0
Contribuciones de Mejoras	0	0	0	0	0	0
Derechos	0	0	0	0	0	0
<b>Productos</b>	<b>500</b>	<b>3,481</b>	<b>3,981</b>	<b>3,981</b>	<b>3,981</b>	<b>3,481</b>
Corriente	500	3,481	3,981	3,981	3,981	3,481
Capital	0	0	0	0	0	0
<b>Aprovechamientos</b>	<b>1,500,000</b>	<b>2,594,337</b>	<b>4,094,337</b>	<b>4,094,337</b>	<b>4,094,337</b>	<b>2,594,337</b>
Corriente	1,500,000	2,594,337	4,094,337	4,094,337	4,094,337	2,594,337
Capital	0	0	0	0	0	0
Participaciones y Aportaciones	49,063,677	8,439,029	57,502,706	57,502,706	56,291,107	7,227,430
Transferencias, Asignaciones, Subsidios y Otras Ayudas	0	0	0	0	0	0
<b>Ingresos de Organismos y Empresas</b>	<b>5,737,736</b>	<b>-1,773,720</b>	<b>3,964,016</b>	<b>3,964,016</b>	<b>3,944,227</b>	<b>-1,793,509</b>
Cuotas y Aportaciones de Seguridad Social	0	0	0	0	0	0
Ingresos por Ventas de Bienes y Servicios	5,737,736	-1,773,720	3,964,016	3,964,016	3,944,227	-1,793,509
Transferencias, Asignaciones, Subsidios y Otras Ayudas	0	0	0	0	0	0
<b>Ingresos Derivados de Financiamiento</b>	<b>0</b>	<b>0</b>	<b>0</b>	<b>0</b>	<b>0</b>	<b>0</b>
Ingresos Derivados de Financiamientos	0	0	0	0	0	0
<b>TOTAL</b>	<b>56,301,913</b>	<b>9,263,127</b>	<b>65,565,040</b>	<b>65,565,040</b>	<b>64,333,652</b>	<b>8,031,739</b>
				Ingresos excedentes		

PRESUPUESTARIA



Cuenta Pública 2017 Instituto Tecnológico Superior de Macuspana Estado Analítico del Ejercicio del Presupuesto de Egresos, Clasificación por Objeto del Gasto (Capítulo y Concepto) Del 1 de enero al 31 de diciembre de 2017 (Pesos)						
Concepto	Egresos					Subejercicio (6 = 3 - 4)
	Aprobado	Ampliaciones y Reducciones	Modificado	Devengado	Pagado	
	(1)	(2)	(3 = 1 + 2)	(4)	(5)	
<b>Servicios Personales</b>	<b>48,110,320</b>	<b>6,121,112</b>	<b>54,231,432</b>	<b>53,121,672</b>	<b>51,554,697</b>	<b>1,109,760</b>
Remuneraciones al Personal de Carácter Permanente	25,350,037	1,238,473	26,588,510	25,691,103	25,691,103	897,407
Remuneraciones al Personal de Carácter Transitorio	722,208	1,367,335	2,089,543	2,063,019	2,063,019	26,524
Remuneraciones Adicionales y Especiales	10,700,351	2,930,299	13,630,650	13,444,821	13,395,218	185,829
Seguridad Social	6,397,612	612,943	7,010,555	7,010,555	6,145,887	0
Otras Prestaciones Sociales y Económicas	4,237,809	-17,393	4,220,416	4,220,416	3,723,068	0
Previsiones	0	0	0	0	0	0
Pago de Estímulos a Servidores Públicos	702,303	-10,545	691,758	691,758	536,402	0
<b>Materiales y Suministros</b>	<b>2,149,795</b>	<b>359,752</b>	<b>2,509,547</b>	<b>1,803,681</b>	<b>1,773,626</b>	<b>705,866</b>
Materiales de Administración, Emisión de Documentos y Artículos Oficiales	399,720	105,722	504,992	440,094	432,572	64,898
Alimentos y Utensilios	131,097	279,085	410,182	401,246	398,713	8,936
Materias Primas y Materiales de Producción y Comercialización	0	3,979	3,979	3,979	3,979	0
Materiales y Artículos de Construcción y de Reparación	69,930	201,128	271,058	192,985	192,985	78,073
Productos Químicos, Farmacéuticos y de Laboratorio	12,000	-4,921	7,079	7,015	7,015	64
Combustibles, Lubricantes y Aditivos	255,971	218,050	474,021	462,793	442,793	11,228
Vestuario, Blancos, Prendas de Protección y Artículos Deportivos	40,438	138,756	179,194	177,114	177,114	2,080
Materiales y Suministros para Seguridad	0	841	841	841	841	0
Herramientas, Refacciones y Accesorios Menores	1,241,089	-582,888	658,201	117,614	117,614	540,587
<b>Servicios Generales</b>	<b>8,630,236</b>	<b>2,298,440</b>	<b>10,928,676</b>	<b>9,228,723</b>	<b>9,056,190</b>	<b>1,699,953</b>
Servicios Básicos	1,401,890	198,585	1,600,475	1,592,201	1,505,928	8,274
Servicios de Arrendamiento	170,161	155,347	325,508	324,858	324,858	650
Servicios Profesionales, Científicos, Técnicos y Otros Servicios	2,704,814	1,322,105	4,026,919	3,967,369	3,962,149	59,550
Servicios Financieros, Bancarios y Comerciales	62,518	35,807	98,325	92,965	92,525	5,360
Servicios de Instalación, Reparación, Mantenimiento y Conservación	2,993,294	-19,143	2,974,151	1,404,916	1,324,316	1,569,235
Servicios de Comunicación Social y Publicidad	152,302	220,129	372,431	352,740	352,740	19,691
Servicios de Traslado y Viáticos	314,852	241,108	555,960	522,284	522,284	33,676
Servicios Oficiales	29,476	32,164	61,640	59,812	59,812	1,828
Otros Servicios Generales	800,929	112,338	913,267	911,578	911,578	1,689
<b>Transferencias, Asignaciones, Subsidios y Otras Ayudas</b>	<b>91,875</b>	<b>515,922</b>	<b>607,797</b>	<b>605,965</b>	<b>605,965</b>	<b>1,832</b>
Transferencias Internas y Asignaciones al Sector Público	0	0	0	0	0	0
Transferencias al Resto del Sector Público	0	0	0	0	0	0
Subsidios y Subvenciones	0	0	0	0	0	0
Ayudas Sociales	91,875	515,922	607,797	605,965	605,965	1,832
Pensiones y Jubilaciones	0	0	0	0	0	0
Transferencias a Fideicomisos, Mandatos y Otros Análogos	0	0	0	0	0	0



INSTITUTO TECNOLÓGICO SUPERIOR DE MACUSPANA

Cuenta Pública 2017 Instituto Tecnológico Superior de Macuspama Estado Analítico del Ejercicio del Presupuesto de Egresos, Clasificación por Objeto del Gasto (Capítulo y Concepto) Del 1 de enero al 31 de diciembre de 2017 (Pesos)						
Concepto	Egresos					Subejercicio ( 6 = 3 - 4 )
	Aprobado	Ampliaciones y Reducciones	Modificado	Devengado	Pagado	
	(1)	(2)	( 3 = 1 + 2 )	(4)	(5)	
Transferencias a la Seguridad Social	0	0	0	0	0	0
Donativos	0	0	0	0	0	0
Transferencias al Exterior	0	0	0	0	0	0
<b>Bienes Muebles, Inmuebles e Intangibles</b>	<b>500,000</b>	<b>-32,099</b>	<b>467,901</b>	<b>467,871</b>	<b>431,793</b>	<b>30</b>
Mobiliario y Equipo de Administración	500,000	-208,974	291,026	290,997	290,997	29
Mobiliario y Equipo Educacional y Recreativo	0	61,375	61,375	61,374	25,296	1
Equipo e Instrumental Médico y de Laboratorio	0	0	0	0	0	0
Vehículos y Equipo de Transporte	0	0	0	0	0	0
Equipo de Defensa y Seguridad	0	0	0	0	0	0
Maquinaria, Otros Equipos y Herramientas	0	115,500	115,500	115,500	115,500	0
Activos Biológicos	0	0	0	0	0	0
Bienes Inmuebles	0	0	0	0	0	0
Activos Intangibles	0	0	0	0	0	0
<b>Inversión Pública</b>	<b>0</b>	<b>0</b>	<b>0</b>	<b>0</b>	<b>0</b>	<b>0</b>
Obra Pública en Bienes de Dominio Público	0	0	0	0	0	0
Obra Pública en Bienes Propios	0	0	0	0	0	0
Proyectos Productivos y Acciones de Fomento	0	0	0	0	0	0
<b>Inversiones Financieras y Otras Provisiones</b>	<b>0</b>	<b>0</b>	<b>0</b>	<b>0</b>	<b>0</b>	<b>0</b>
Inversiones para el Fomento de Actividades Productivas	0	0	0	0	0	0
Acciones y Participaciones de Capital	0	0	0	0	0	0
Compra de Títulos y Valores	0	0	0	0	0	0
Concesión de Préstamos	0	0	0	0	0	0
Inversiones en Fideicomisos, Mandatos y Otros Análogos	0	0	0	0	0	0
Otras Inversiones Financieras	0	0	0	0	0	0
Provisiones para Contingencias y Otras Erogaciones Especiales	0	0	0	0	0	0
<b>Participaciones y Aportaciones</b>	<b>0</b>	<b>0</b>	<b>0</b>	<b>0</b>	<b>0</b>	<b>0</b>
Participaciones	0	0	0	0	0	0
Aportaciones	0	0	0	0	0	0
Convenios	0	0	0	0	0	0
<b>Deuda Pública</b>	<b>0</b>	<b>0</b>	<b>0</b>	<b>0</b>	<b>0</b>	<b>0</b>
Amortización de la Deuda Pública	0	0	0	0	0	0
Intereses de la Deuda Pública	0	0	0	0	0	0
Comisiones de la Deuda Pública	0	0	0	0	0	0
Gastos de la Deuda Pública	0	0	0	0	0	0
Costos por Coberturas	0	0	0	0	0	0

INSTITUTO TECNOLÓGICO SUPERIOR DE MACUSPANA

CUENTA PÚBLICA

2017



Cuenta Pública 2017  
 Instituto Tecnológico Superior de Macuspana  
 Estado Analítico del Ejercicio del Presupuesto de Egresos, Clasificación por Objeto del Gasto (Capítulo y Concepto)  
 Del 1 de enero al 31 de diciembre de 2017  
 (Pesos)

Concepto	Egresos					Subejercicio (6 = 3 - 4)
	Aprobado	Ampliaciones y Reducciones	Modificado	Devengado	Pagado	
	(1)	(2)	(3 = 1 + 2)	(4)	(5)	
Apoyos Financieros	0	0	0	0	0	0
Adeudos de Ejercicios Fiscales Anteriores (ADEFAS)	0	0	0	0	0	0
<b>Total del Gasto</b>	<b>59,482,226</b>	<b>9,263,127</b>	<b>68,745,353</b>	<b>65,227,912</b>	<b>63,422,271</b>	<b>3,517,441</b>

PRESUPUESTARIA

INSTITUTO TECNOLÓGICO SUPERIOR DE MACUSPANA

CUENTA PÚBLICA

2017



Cuenta Pública 2017 Instituto Tecnológico Superior de Macuspana Estado Analítico del Ejercicio del Presupuesto de Egresos Clasificación Administrativa Del 1 de enero al 31 de diciembre de 2017 (Pesos)						
Concepto	Egresos					Subejercicio (6 = 3 - 4)
	Aprobado	Ampliaciones y Reducciones	Modificado	Devengado	Pagado	
	(1)	(2)	(3 = 1 + 2)	(4)	(5)	
Depto. de centro de información	844,526	126,208	970,734	966,957	941,550	3,777
Depto. de ciencias básicas	3,358,169	58,943	3,417,112	3,385,310	3,274,519	31,802
Depto. de comunicación y difusión	1,027,102	221,818	1,248,920	1,228,179	1,196,035	20,741
Depto. de planeación y presupuesto	568,515	167,068	735,583	735,577	712,370	6
Depto. de recursos humanos	1,379,757	2,095,981	3,475,738	2,548,089	2,527,992	927,649
Depto. de recursos materiales y servicios generales	7,237,536	1,346,614	8,584,150	8,317,342	8,040,930	266,808
Depto. de residencia y servicios	420,906	43,141	464,047	453,944	441,968	10,103
Depto. de servicios escolares	1,354,346	112,884	1,467,230	1,464,385	1,429,719	2,845
Depto. de soporte técnico	630,620	141,228	771,848	751,639	732,317	20,209
Depto. de tesorería y contabilidad	854,495	290,101	1,144,596	1,140,105	1,099,803	4,491
Depto. de vinculación, gestión y extensión	811,515	642,839	1,454,354	1,318,824	1,291,528	135,530
Depto. desarrollo académico	934,372	425,380	1,359,752	1,330,841	1,303,846	28,911
Dirección académica	724,401	134,499	858,900	858,900	801,177	0
Dirección de vinculación	1,142,645	140,671	1,283,316	1,282,903	1,249,474	413
Dirección general	2,848,858	-864,251	1,984,607	1,978,513	1,948,074	6,094
División de industrial	4,353,775	235,031	4,588,806	4,582,154	4,423,281	6,652
División de ingeniería civil	2,352,989	95,684	2,448,673	2,402,758	2,322,676	45,915
División de ingeniería en alimentarias	2,392,376	114,102	2,506,478	2,506,476	2,426,805	2
División de ingeniería en electromecánica	1,881,389	-13,473	1,867,916	1,867,751	1,805,625	165
División de ingeniería en gestión empresarial	2,840,308	33,736	2,874,044	2,872,596	2,777,103	1,448
División de ingeniería en mecatrónica	2,375,493	445,979	2,821,472	2,818,096	2,725,903	3,376
División de ingeniería en sistemas computacionales	5,476,682	844,551	6,321,233	6,321,231	6,128,439	2
Subdirección académica	4,207,215	408,285	4,615,500	4,613,765	4,480,726	1,735
Subdirección de administración y finanzas	6,640,296	1,452,935	8,093,231	6,109,176	6,059,957	1,984,055
Subdirección de investigación y posgrado	635,742	183,146	818,888	818,873	799,471	15
Subdirección de planeación y evaluación	929,626	254,488	1,184,114	1,179,517	1,143,526	4,597
Subdirección de vinculación y extensión	1,067,848	114,882	1,182,730	1,182,730	1,151,865	0
Unidad de acceso a la información	190,724	10,657	201,381	191,281	185,592	10,100
<b>Total del Gasto</b>	<b>59,482,226</b>	<b>9,263,127</b>	<b>68,745,353</b>	<b>65,227,912</b>	<b>63,422,271</b>	<b>3,517,441</b>

PRESUPUESTARIA

Cuenta Pública 2017 Instituto Tecnológico Superior de Macuspana Estado Analítico del Ejercicio del Presupuesto de Egresos, Clasificación Administrativa Del 1 de Enero al 31 de Diciembre de 2017 (Pesos)						
Concepto	Egresos					Subejercicio ( 6 = 3 - 4 )
	Aprobado	Ampliaciones y Reducciones	Modificado	Devengado	Pagado	
	(1)	(2)	( 3 = 1 + 2 )	(4)	(5)	
Poder Legislativo	0	0	0	0	0	0
Poder Ejecutivo	0	0	0	0	0	0
Poder Judicial	0	0	0	0	0	0
Órganos Autónomos	0	0	0	0	0	0
<b>Total del Gasto</b>	<b>0</b>	<b>0</b>	<b>0</b>	<b>0</b>	<b>0</b>	<b>0</b>

INSTITUTO TECNOLÓGICO SUPERIOR DE MACUSPANA

CUENTA PÚBLICA

2017



Cuenta Pública 2017 Instituto Tecnológico Superior de Macuspana Estado Analítico del Ejercicio del Presupuesto de Egresos, Clasificación Administrativa Del 1 de Enero al 31 de Diciembre de 2017 (Pesos)						
Concepto	Egresos					Subejercicio (6 = 3 - 4)
	Aprobado	Ampliaciones y Reducciones	Modificado	Devengado	Pagado	
	(1)	(2)	(3 = 1 + 2)	(4)	(5)	
Entidades Paraestatales y Fideicomisos No Empresariales y No Financieros	0	0	0	0	0	0
Instituciones Públicas de la Seguridad Social	0	0	0	0	0	0
Entidades Paraestatales Empresariales No Financieras con Participación Estatal Mayoritaria	59,482,226	9,263,127	68,745,353	65,227,912	63,422,271	3,517,441
Fideicomisos Empresariales No Financieros con Participación Estatal Mayoritaria	0	0	0	0	0	0
Entidades Paraestatales Empresariales Financieras Monetarias con Participación Estatal Mayoritaria	0	0	0	0	0	0
Entidades Paraestatales Empresariales Financieras No Monetarias con Participación Estatal Mayoritaria	0	0	0	0	0	0
Fideicomisos Financieros Públicos con Participación Estatal Mayoritaria	0	0	0	0	0	0
<b>Total del Gasto</b>	<b>59,482,226</b>	<b>9,263,127</b>	<b>68,745,353</b>	<b>65,227,912</b>	<b>63,422,271</b>	<b>3,517,441</b>

INSTITUTO TECNOLÓGICO SUPERIOR DE MACUSPANA

CUENTA PÚBLICA

2017



Cuenta Pública 2017 Instituto Tecnológico Superior de Macuspána Estado Analítico del Ejercicio del Presupuesto de Egresos, Clasificación Económica (por Tipo de Gasto) Del 1 de enero al 31 de diciembre de 2017 (Pesos)						
Concepto	Egresos					Subejercicio ( 6 = 3 - 4 )
	Aprobado	Ampliaciones y Reducciones	Modificado	Devengado	Pagado	
	(1)	(2)	( 3 = 1 + 2 )	(4)	(5)	
Gasto Corriente	58,982,226	9,295,226	68,277,452	64,760,041	62,990,478	3,517,411
Gasto de Capital	500,000	-32,099	467,901	467,871	431,793	30
Amortización de la Deuda y Disminución de Pasivos	0	0	0	0	0	0
Pensiones y Jubilaciones	0	0	0	0	0	0
Participaciones	0	0	0	0	0	0
<b>Total del Gasto</b>	<b>59,482,226</b>	<b>9,263,127</b>	<b>68,745,353</b>	<b>65,227,912</b>	<b>63,422,271</b>	<b>3,517,441</b>

INSTITUTO TECNOLÓGICO SUPERIOR DE MACUSPANA

CUENTA PÚBLICA  
2017



Cuenta Pública 2017  
Instituto Tecnológico Superior de Macuspana  
Estado Analítico del Ejercicio del Presupuesto de Egresos, Clasificación Funcional (Finalidad y Función)  
Del 1 de enero al 31 de diciembre de 2017  
(Pesos)

Concepto	Egresos					Subejercicio (6 = 3 - 4)
	Aprobado	Ampliaciones y Reducciones	Modificado	Devengado	Pagado	
	(1)	(2)	(3 = 1 + 2)	(4)	(5)	
<b>Gobierno</b>	0	0	0	0	0	0
Legislación	0	0	0	0	0	0
Justicia	0	0	0	0	0	0
Coordinación de la Política de Gobierno	0	0	0	0	0	0
Relaciones Exteriores	0	0	0	0	0	0
Asuntos Financieros y Hacendarios	0	0	0	0	0	0
Seguridad Nacional	0	0	0	0	0	0
Asuntos de Orden Público y de Seguridad Interior	0	0	0	0	0	0
Otros Servicios Generales	0	0	0	0	0	0
<b>Desarrollo Social</b>	59,482,226	9,263,127	68,745,353	65,227,912	63,422,271	3,517,441
Protección Ambiental	0	0	0	0	0	0
Vivienda y Servicios a la Comunidad	0	0	0	0	0	0
Salud	0	0	0	0	0	0
Recreación, Cultura y Otras Manifestaciones Sociales	0	0	0	0	0	0
Educación	59,482,226	9,263,127	68,745,353	65,227,912	63,422,271	3,517,441
Protección Social	0	0	0	0	0	0
Otros Asuntos Sociales	0	0	0	0	0	0
<b>Desarrollo Económico</b>	0	0	0	0	0	0
Asuntos Económicos, Comerciales y laborales en General	0	0	0	0	0	0
Agropecuaria, Silvicultura, Pesca y Caza	0	0	0	0	0	0
Combustibles y Energía	0	0	0	0	0	0
Minería, Manufacturas y Construcción	0	0	0	0	0	0
Transporte	0	0	0	0	0	0
Comunicaciones	0	0	0	0	0	0
Turismo	0	0	0	0	0	0
Ciencia, Tecnología e Innovación	0	0	0	0	0	0
Otras Industrias y Otros Asuntos Económicos	0	0	0	0	0	0
<b>Otras no Clasificadas en Funciones Anteriores</b>	0	0	0	0	0	0
Transacciones de la Deuda Pública / Costo Financiero de la Deuda	0	0	0	0	0	0
Transferencias, Participaciones y Aportaciones entre Diferentes Niveles y Ordenes de Gobierno	0	0	0	0	0	0
Saneamiento del Sistema Financiero	0	0	0	0	0	0
Adeudos de Ejercicios Fiscales Anteriores	0	0	0	0	0	0
<b>Total del Gasto</b>	<b>59,482,226</b>	<b>9,263,127</b>	<b>68,745,353</b>	<b>65,227,912</b>	<b>63,422,271</b>	<b>3,517,441</b>

PRESUPUESTARIA



Cuenta Pública 2017 Instituto Tecnológico Superior de Macuspana Endeudamiento Neto Del 1 de enero al 31 de diciembre de 2017 (Pesos)			
Identificación de Crédito o Instrumento	Contratación/Colocación	Amortización	Endeudamiento Neto
	A	B	C = A - B
<b>Créditos Bancarios</b>			
El Instituto Tecnológico Superior de Macuspana al 31 de diciembre de 2017, no tiene Créditos Bancarios.	0	0	0
<b>Total Créditos Bancarios</b>	<b>0</b>	<b>0</b>	<b>0</b>
<b>Otros instrumentos de Deuda</b>			
El Instituto Tecnológico Superior de Macuspana al 31 de diciembre de 2017, no tiene Otros Instrumentos de Deuda.	0	0	0
<b>Total Otros Instrumentos de Deuda</b>	<b>0</b>	<b>0</b>	<b>0</b>
<b>TOTAL</b>	<b>0</b>	<b>0</b>	<b>0</b>



Cuenta Pública 2017 Instituto Tecnológico Superior de Macuspana Intereses de la Deuda Del 1 de enero al 31 de diciembre de 2017 (Pesos)		
Identificación de Crédito o Instrumento	Devengado	Pagado
Créditos Bancarios		
El Instituto Tecnológico Superior de Macuspana al 31 de diciembre de 2017, no tiene Intereses Bancarios.	0	0
<b>Total de Intereses Bancarios</b>	<b>0</b>	<b>0</b>
Otros Instrumentos de Deuda		
El Instituto Tecnológico Superior de Macuspana al 31 de diciembre de 2017, no tiene Otros Instrumentos de Deuda.	0	0
<b>Total de Intereses de Otros Instrumentos de Deuda</b>	<b>0</b>	<b>0</b>
<b>TOTAL</b>	<b>0</b>	<b>0</b>

INSTITUTO TECNOLÓGICO SUPERIOR DE MACUSPANA

Cuenta Pública 2017 Instituto Tecnológico Superior de Macuspana Indicadores de Postura Fiscal Del 1 de enero al 31 de diciembre de 2017 (Pesos)			
---	--	--	--

Concepto	Estimado	Devengado	Pagado
<b>I. Ingresos Presupuestarios (I = 1 + 2)</b>	<b>56,301,913</b>	<b>65,565,040</b>	<b>64,333,652</b>
1. Ingresos del Gobierno de la Entidad Federativa	49,063,677	57,404,706	56,291,107
2. Ingresos del Sector Paraestatal	7,238,236	8,160,334	8,042,545
<b>II. Egresos Presupuestarios (II = 3 + 4)</b>	<b>59,482,226</b>	<b>65,227,912</b>	<b>63,422,271</b>
3. Egresos del Gobierno de la Entidad Federativa	49,324,758	56,291,714	55,168,628
4. Egresos del Sector Paraestatal	10,157,468	8,936,198	8,253,643
<b>III. Balance Presupuestario (Superávit o Déficit) (III = I - II)</b>	<b>-3,180,313</b>	<b>337,128</b>	<b>911,381</b>

Concepto	Estimado	Devengado	Pagado
<b>III. Balance Presupuestario (Superávit o Déficit) (III = I - II)</b>	<b>-3,180,313</b>	<b>337,128</b>	<b>911,381</b>
<b>IV. Intereses, Comisiones y Gastos de la Deuda</b>	<b>0</b>	<b>0</b>	<b>0</b>
<b>V. Balance Primario (Superávit o Déficit) (V = III - IV)</b>	<b>-3,180,313</b>	<b>337,128</b>	<b>911,381</b>

Concepto	Estimado	Devengado	Pagado
<b>A. Financiamiento</b>	<b>0</b>	<b>0</b>	<b>0</b>
<b>B. Amortización de la Deuda</b>	<b>0</b>	<b>0</b>	<b>0</b>
<b>C. Endeudamiento ó Desendeudamiento (C = A - B)</b>	<b>0</b>	<b>0</b>	<b>0</b>



Cuenta Pública 2017  
Instituto Tecnológico Superior de Macuspana  
Gasto por Categoría Programática  
Del 1 de enero al 31 de diciembre de 2017  
(Pesos)

Concepto	Egresos					Subejercicio (6 = 3 - 4)
	Aprobado	Ampliaciones y Reducciones	Modificado	Devengado	Pagado	
	(1)	(2)	(3 = 1 + 2)	(4)	(5)	
<b>Programas</b>	<b>59,482,226</b>	<b>9,263,127</b>	<b>68,745,353</b>	<b>65,227,912</b>	<b>63,422,271</b>	<b>3,517,441</b>
<b>Subsidios: Sectores Social y Privado o Entidades Federativas y Municipios</b>	<b>0</b>	<b>0</b>	<b>0</b>	<b>0</b>	<b>0</b>	<b>0</b>
Sujetos a Reglas de Operación	0	0	0	0	0	0
Otros Subsidios	0	0	0	0	0	0
<b>Desempeño de las Funciones</b>	<b>1,059,567</b>	<b>2,188,715</b>	<b>3,248,282</b>	<b>3,099,876</b>	<b>3,057,291</b>	<b>148,406</b>
Prestación de Servicios Públicos	695,991	1,717,351	2,413,342	2,278,480	2,235,894	134,862
Provisión de Bienes Públicos	0	0	0	0	0	0
Planeación, Seguimiento y Evaluación de Políticas Públicas	167,309	447,209	614,518	603,820	603,821	10,698
Promoción y Fomento	196,267	24,155	220,422	217,576	217,576	2,846
Regulación y Supervisión	0	0	0	0	0	0
Funciones de las Fuerzas Armadas (Únicamente Gobierno Federal)	0	0	0	0	0	0
Específicos	0	0	0	0	0	0
Proyectos de Inversión	0	0	0	0	0	0
<b>Administrativos y de Apoyo</b>	<b>58,422,659</b>	<b>7,074,412</b>	<b>65,497,071</b>	<b>62,128,036</b>	<b>60,364,980</b>	<b>3,369,035</b>
Apoyo al Proceso Presupuestario y para Mejorar la Eficiencia Institucional	58,422,659	7,074,412	65,497,071	62,128,036	60,364,980	3,369,035
Apoyo a la Función Pública y al Mejoramiento de la Gestión	0	0	0	0	0	0
Operaciones Ajenas	0	0	0	0	0	0
<b>Compromisos</b>	<b>0</b>	<b>0</b>	<b>0</b>	<b>0</b>	<b>0</b>	<b>0</b>
Obligaciones de Cumplimiento de Resolución Jurisdiccional	0	0	0	0	0	0
Desastres Naturales	0	0	0	0	0	0
<b>Obligaciones</b>	<b>0</b>	<b>0</b>	<b>0</b>	<b>0</b>	<b>0</b>	<b>0</b>
Pensiones y Jubilaciones	0	0	0	0	0	0
Aportaciones a la Seguridad Social	0	0	0	0	0	0
Aportaciones a Fondos de Estabilización	0	0	0	0	0	0
Aportaciones a Fondos de Inversión y Reestructura de Pensiones	0	0	0	0	0	0
<b>Programas de Gastos Federalizado (Gobierno Federal)</b>	<b>0</b>	<b>0</b>	<b>0</b>	<b>0</b>	<b>0</b>	<b>0</b>
Gasto Federalizado	0	0	0	0	0	0
<b>Participaciones a Entidades Federativas y Municipios</b>	<b>0</b>	<b>0</b>	<b>0</b>	<b>0</b>	<b>0</b>	<b>0</b>
<b>Costo Financiero, Deuda o Apoyos a Deudores y Ahorradores de la Banca</b>	<b>0</b>	<b>0</b>	<b>0</b>	<b>0</b>	<b>0</b>	<b>0</b>
<b>Adeudos de Ejercicios Fiscales Anteriores</b>	<b>0</b>	<b>0</b>	<b>0</b>	<b>0</b>	<b>0</b>	<b>0</b>
<b>Total del Gasto</b>	<b>59,482,226</b>	<b>9,263,127</b>	<b>68,745,353</b>	<b>65,227,912</b>	<b>63,422,271</b>	<b>3,517,441</b>

**Programas y Proyectos de Inversión**

El Instituto Tecnológico Superior de Macuspana al 31 de diciembre del 2017, no tiene ningún Programa de Inversión.

**Indicadores de Resultados**

Nivel	Objetivo	Indicador		Porcentaje de Avances		
				Periodo	Meta	Avance
Fin	Contribuir a incrementar el número de egresados del ITSM para su incorporación a la vida productiva, mediante una mayor matrícula de estudiantes.	Nombre:	Índice de eficiencia terminal	1	31	26
		Periodicidad:	Anual			
Propósito	El ITSM incrementa la atención a la demanda de formación profesional de los alumnos egresados del nivel medio superior.	Nombre:	Porcentaje de atención a la demanda en el primer semestre	1	80	84
		Periodicidad:	Anual			
Componente 1	1.- Fichas entregadas.	Nombre:	Fichas entregadas para alumnos de nuevo ingreso	1	15	14.6
		Periodicidad:	Anual			
Componente 2	2.- Personal capacitado.	Nombre:	Porcentaje de personal del ITSM capacitados	1	30	30
		Periodicidad:	Semestral	2	65	63
Actividad 1.1	1.1.- Promoción de la oferta educativa de la educación media superior de la zona de influencia.	Nombre:	Porcentaje de instituciones de educación media atendidas	1	50	50
		Periodicidad:	Semestral	2	100	100
Actividad 1.2	1.2.- Realización de diagnóstico de necesidades (DNC) para elaborar el plan de capacitación.	Nombre:	Porcentaje de diagnóstico de necesidades de capacitación (DNC)	1	35	35
		Periodicidad:	Semestral	2	70	70



Cuenta Pública 2017  
 Instituto Tecnológico Superior de Macuspana  
 Estado de Situación Financiera Detallado - LDF  
 Al 31 de diciembre de 2016 y al 31 de diciembre de 2017  
 (Pesos)

Concepto (c)	31 de diciembre de 2017 (d)	31 de diciembre de 2016 (e)	Concepto	31 de diciembre de 2017 (d)	31 de diciembre de 2016 (e)
<b>ACTIVO</b>			<b>PASIVO</b>		
<b>Activo Circulante</b>			<b>Pasivo Circulante</b>		
a. Efectivo y Equivalentes (a=a1+a2+a3+a4+a5+a6+a7)	4,054,257	2,511,007	a. Cuentas por Pagar a Corto Plazo (a=a1+a2+a3+a4+a5+a6+a7+a8+a9)	7,211,791	5,366,386
a1) Efectivo	0	43,020	a1) Servicios Personales por Pagar a Corto Plazo	1,884,388	1,516,302
a2) Bancos/Tesorería	3,963,508	2,381,179	a2) Proveedores por Pagar a Corto Plazo	257,190	437,360
a3) Bancos/Dependencias y Otros	0	0	a3) Contratistas por Obras Públicas por Pagar a Corto Plazo	0	0
a4) Inversiones Temporales (Hasta 3 meses)	90,749	86,808	a4) Participaciones y Aportaciones por Pagar a Corto Plazo	0	0
a5) Fondos con Afectación Específica	0	0	a5) Transferencias Otorgadas por Pagar a Corto Plazo	0	0
a6) Depósitos de Fondos de Terceros en Garantía y/o Administración	0	0	a6) Intereses, Comisiones y Otros Gastos de la Deuda Pública por Pagar a Corto Plazo	0	0
a7) Otros Efectivos y Equivalentes	0	0	a7) Retenciones y Contribuciones por Pagar a Corto Plazo	1,121,292	1,004,804
b. Derechos a Recibir Efectivo o Equivalentes (b=b1+b2+b3+b4+b5+b6+b7)	6,674,975	6,041,691	a8) Devoluciones de la Ley de Ingresos por Pagar a Corto Plazo	0	0
b1) Inversiones Financieras de Corto Plazo	0	0	a9) Otras Cuentas por Pagar a Corto Plazo	3,948,921	2,407,920
b2) Cuentas por Cobrar a Corto Plazo	0	2,130,300	b. Documentos por Pagar a Corto Plazo (b=b1+b2+b3)	0	0
b3) Deudores Diversos por Cobrar a Corto Plazo	6,674,214	3,910,564	b1) Documentos Comerciales por Pagar a Corto Plazo	0	0
b4) Ingresos por Recuperar a Corto Plazo	0	0	b2) Documentos con Contratistas por Obras Públicas por Pagar a Corto Plazo	0	0
b5) Deudores por Anticipos de la Tesorería a Corto Plazo	0	0	b3) Otros Documentos por Pagar a Corto Plazo	0	0
b6) Préstamos Otorgados a Corto Plazo	0	0	c. Porción a Corto Plazo de la Deuda Pública a Largo Plazo (c=c1+c2)	0	0
b7) Otros Derechos a Recibir Efectivo o Equivalentes a Corto Plazo	761	827	c1) Porción a Corto Plazo de la Deuda Pública	0	0
c. Derechos a Recibir Bienes o Servicios (c=c1+c2+c3+c4+c5)	0	0	c2) Porción a Corto Plazo de Arrendamiento Financiero	0	0
c1) Anticipo a Proveedores por Adquisición de Bienes y Prestación de Servicios a Corto Plazo	0	0	d. Títulos y Valores a Corto Plazo	0	0
c2) Anticipo a Proveedores por Adquisición de Bienes Inmuebles y Muebles a Corto Plazo	0	0	e. Pasivos Diferidos a Corto Plazo (e=e1+e2+e3)	0	0
c3) Anticipo a Proveedores por Adquisición de Bienes Intangibles a Corto Plazo	0	0	e1) Ingresos Cobrados por Adelantado a Corto Plazo	0	0
c4) Anticipo a Contratistas por Obras Públicas a Corto Plazo	0	0	e2) Intereses Cobrados por Adelantado a Corto Plazo	0	0
c5) Otros Derechos a Recibir Bienes o Servicios a Corto Plazo	0	0	e3) Otros Pasivos Diferidos a Corto Plazo	0	0
d. Inventarios (d=d1+d2+d3+d4+d5)	0	0	f. Fondos y Bienes de Terceros en Garantía y/o Administración a Corto Plazo (f=f1+f2+f3+f4+f5+f6)	0	0
d1) Inventario de Mercancías para Venta	0	0	f1) Fondos en Garantía a Corto Plazo	0	0
d2) Inventario de Mercancías Terminadas	0	0	f2) Fondos en Administración a Corto Plazo	0	0
d3) Inventario de Mercancías en Proceso de Elaboración	0	0	f3) Fondos Contingentes a Corto Plazo	0	0
d4) Inventario de Materias Primas, Materiales y Suministros para Producción	0	0	f4) Fondos de Fideicomisos, Mandatos y Contratos Análogos a Corto Plazo	0	0
d5) Bienes en Tránsito	0	0	f5) Otros Fondos de Terceros en Garantía y/o Administración a Corto Plazo	0	0
e. Almacenes	0	0	f6) Valores y Bienes en Garantía a Corto Plazo	0	0
f. Estimación por Pérdida o Deterioro de Activos Circulantes (f=f1+f2)	0	0	g. Provisiones a Corto Plazo (g=g1+g2+g3)	0	0
f1) Estimación para Cuentas Incobrables por Derechos a Recibir Efectivo o Equivalentes	0	0	g1) Provisión para Demandas y Juicios a Corto Plazo	0	0
f2) Estimación por Deterioro de Inventarios	0	0	g2) Provisión para Contingencias a Corto Plazo	0	0
g. Otros Activos Circulantes (g=g1+g2+g3+g4)	0	0	g3) Otras Provisiones a Corto Plazo	0	0
g1) Valores en Garantía	0	0	h. Otros Pasivos a Corto Plazo (h=h1+h2+h3)	0	6,000
g2) Bienes en Garantía(excluye depósitos de fondos)	0	0	h1) Ingresos por Clasificar	0	6,000
g3) Bienes Derivados de Embargos, Decomisos, Aseguramientos y Dación en pago	0	0	h2) Recaudación por Participar	0	0
g4) Adquisición con Fondos de Terceros	0	0	h3) Otros Pasivos Circulantes	0	0
<b>IA. Total de Activos Circulantes (IA=a+b+c+d+e+f+g)</b>	<b>10,729,232</b>	<b>8,552,698</b>	<b>IIA. Total de Pasivos Circulantes (IIA=a+b+c+d+e+f+g+h)</b>	<b>7,211,791</b>	<b>5,372,386</b>
			<b>Pasivo No Circulantes</b>		
			a. Cuentas por Pagar a Largo Plazo	0	0



Cuenta Pública 2017  
 Instituto Tecnológico Superior de Macuspana  
 Estado de Situación Financiera Detallado - LDF  
 Al 31 de diciembre de 2016 y al 31 de diciembre de 2017  
 (Pesos)

Concepto (c)	31 de diciembre de 2017 (d)	2016 (e)	Concepto	31 de diciembre de 2017 (d)	2016 (e)
<b>Activo No Circulante</b>			b. Documentos por Pagar a Largo Plazo	0	0
a. Inversiones Financieras a Largo Plazo	0	0	c. Deuda Pública a Largo Plazo	0	0
b. Derechos a Recibir Efectivo o Equivalentes a Largo Plazo	0	0	d. Pasivos Diferidos a Largo Plazo	0	0
c. Bienes Inmuebles, Infraestructura y Construcciones en Proceso	50,273,215	50,273,215	e. Fondos y Bienes de Terceros en Garantía y/o en Administración a Largo Plazo	0	0
d. Bienes Muebles	29,960,059	29,492,188	f. Provisiones a Largo Plazo	0	0
e. Activos Intangibles	3,305,283	3,305,284	<b>II.B. Total de Pasivos No Circulantes (IIb=a+b+c+d+e+f)</b>	<b>0</b>	<b>0</b>
f. Depreciación, Deterioro y Amortización Acumulada de Bienes	-52,466,273	-49,477,072	<b>II. Total del Pasivo (II=IIA+IIb)</b>	<b>7,211,791</b>	<b>5,372,386</b>
g. Activos Diferidos	0	0	<b>HACIENDA PÚBLICA/PATRIMONIO</b>		
h. Estimación por Pérdida o Deterioro de Activos no Circulantes	0	0	<b>IIIA. Hacienda Pública/Patrimonio Contribuido (IIIA=a+b+c)</b>	<b>5,675,000</b>	<b>5,675,000</b>
i. Otros Activos No Circulantes	0	0	a. Aportaciones	0	0
<b>IB. Total de Activos No Circulantes (B=a+b+c+d+e+f+g+h+i)</b>	<b>31,072,284</b>	<b>33,593,615</b>	b. Donaciones de Capital	5,675,000	5,675,000
<b>I. Total del Activo (I=IA+IB)</b>	<b>41,801,516</b>	<b>42,146,313</b>	c. Actualización de la Hacienda Pública/ Patrimonio	0	0
			<b>IIIB. Hacienda Pública/Patrimonio Generado (IIIB=a+b+c+d+e)</b>	<b>28,914,725</b>	<b>31,098,927</b>
			a. Resultados del Ejercicio (Ahorro / Desahorro)	-2,184,202	-2,805,872
			b. Resultados de Ejercicios Anteriores	31,098,927	33,904,799
			c. Revalúos	0	0
			d. Reservas	0	0
			e. Rectificaciones de Resultados de Ejercicios Anteriores	0	0
			<b>IIIC. Exceso o Insuficiencia en la Actualización de la Hacienda Pública/Patrimonio (IIIC=a+b)</b>	<b>0</b>	<b>0</b>
			a. Resultado por Posición Monetaria	0	0
			b. Resultado por Tenencia de Activos no Monetarios	0	0
			<b>III. Total Hacienda Pública/ Patrimonio (III=IIIA+IIIB+IIIC)</b>	<b>34,589,725</b>	<b>36,773,927</b>
			<b>IV. Total del Pasivo y Hacienda Pública / Patrimonio (IV=II+III)</b>	<b>41,801,516</b>	<b>42,146,313</b>

Cuenta Pública 2017 Instituto Tecnológico Superior de Macuspana Estado Analítico de Ingresos Detallado - LDF Del 1 de enero al 31 de diciembre de 2017 (Pesos)						
Concepto (c)	Ingreso					Diferencia (e)
	Estimado	Ampliaciones / (Reducciones)	Modificado	Devengado	Recaudado	
	(d)					
<b>Ingresos de Libre Disposición</b>						
A. Impuestos	0	0	0	0	0	0
B. Cuotas y Aportaciones de Seguridad Social	0	0	0	0	0	0
C. Contribuciones de Mejoras	0	0	0	0	0	0
D. Derechos	0	0	0	0	0	0
E. Productos	500	3,481	3,981	3,981	3,981	3,481
F. Aprovechamientos	1,500,000	2,594,337	4,094,337	4,094,337	4,094,337	2,594,337
G. Ingresos por Ventas de Bienes y Servicios	5,737,736	-1,773,720	3,964,016	3,964,016	3,944,227	-1,793,509
H. Participaciones (H=h1+h2+h3+h4+h5+h6+h7+h8+h9+h10+h11)	0	0	0	0	0	0
h1) Fondo General de Participaciones	0	0	0	0	0	0
h2) Fondo de Fomento Municipal	0	0	0	0	0	0
h3) Fondo de Fiscalización y Recaudación	0	0	0	0	0	0
h4) Fondo de Compensación	0	0	0	0	0	0
h5) Fondo de Extracción de Hidrocarburos	0	0	0	0	0	0
h6) Impuesto Especial Sobre Producción y Servicios	0	0	0	0	0	0
h7) 0.136% de la Recaudación Federal Participable	0	0	0	0	0	0
h8) 3.17% Sobre Extracción de Petróleo	0	0	0	0	0	0
h9) Gasolinas y Diésel	0	0	0	0	0	0
h10) Fondo del Impuesto Sobre la Renta	0	0	0	0	0	0
h11) Fondo de Estabilización de los Ingresos de las Entidades Federativas	0	0	0	0	0	0
I. Incentivos Derivados de la Colaboración Fiscal (I=i1+i2+i3+i4+i5)	0	0	0	0	0	0
i1) Tenencia o Uso de Vehículos	0	0	0	0	0	0
i2) Fondo de Compensación ISAN	0	0	0	0	0	0
i3) Impuesto Sobre Automóviles Nuevos	0	0	0	0	0	0
i4) Fondo de Compensación de Repecos-Intermedios	0	0	0	0	0	0
i5) Otros Incentivos Económicos	0	0	0	0	0	0
J. Transferencias	0	0	0	0	0	0
K. Convenios	0	98	98	98	0	0
k1) Otros Convenios y Subsidios	0	98,000	98,000	98,000	0	0
L. Otros Ingresos de Libre Disposición (L=l1+l2)	0	0	0	0	0	0
l1) Participaciones en Ingresos Locales	0	0	0	0	0	0
l2) Otros Ingresos de Libre Disposición	0	0	0	0	0	0
<b>I. Total de Ingresos de Libre Disposición (I=A+B+C+D+E+F+G+H+I+J+K+L)</b>	<b>7,238,236</b>	<b>922,098</b>	<b>8,160,334</b>	<b>8,160,334</b>	<b>8,042,545</b>	<b>804,309</b>
<b>Ingresos Excedentes de Ingresos de Libre Disposición</b>						
<b>Transferencias Federales Etiquetadas</b>						
A. Aportaciones (A=a1+a2+a3+a4+a5+a6+a7+a8)	49,063,677	8,341,029	57,404,706	57,404,706	56,291,107	7,227,430
a1) Fondo de Aportaciones para la Nómina Educativa y Gasto Operativo	49,063,677	8,341,029	57,404,706	57,404,706	56,291,107	7,227,430
a2) Fondo de Aportaciones para los Servicios de Salud	0	0	0	0	0	0
a3) Fondo de Aportaciones para la Infraestructura Social	0	0	0	0	0	0
a4) Fondo de Aportaciones para el Fortalecimiento de los Municipios y de las Demarcaciones Territoriales del Distrito Federal	0	0	0	0	0	0

ADICIONAL LDF





Cuenta Pública 2017 Instituto Tecnológico Superior de Macuspana Estado Analítico de Ingresos Detallado - LDF Del 1 de enero al 31 de diciembre de 2017 (Pesos)						
Concepto (c)	Ingreso					Diferencia (e)
	Estimado	Ampliaciones / (Reducciones)	Modificado	Devengado	Recaudado	
	(d)					
a5) Fondo de Aportaciones Múltiples	0	0	0	0	0	0
a6) Fondo de Aportaciones para la Educación Tecnológica y de Adultos	0	0	0	0	0	0
a7) Fondo de Aportaciones para la Seguridad Pública de los Estados y del Distrito Federal	0	0	0	0	0	0
a8) Fondo de Aportaciones para el Fortalecimiento de las Entidades Federativas	0	0	0	0	0	0
B. Convenios (B=b1+b2+b3+b4)	0	0	0	0	0	0
b1) Convenios de Protección Social en Salud	0	0	0	0	0	0
b2) Convenios de Descentralización	0	0	0	0	0	0
b3) Convenios de Reasignación	0	0	0	0	0	0
b4) Otros Convenios y Subsidios	0	0	0	0	0	0
C. Fondos Distintos de Aportaciones (C=c1+c2)	0	0	0	0	0	0
c1) Fondo para Entidades Federativas y Municipios Productores de Hidrocarburos	0	0	0	0	0	0
c2) Fondo Minero	0	0	0	0	0	0
D. Transferencias, Subsidios y Subvenciones, y Pensiones y Jubilaciones	0	0	0	0	0	0
E. Otras Transferencias Federales Etiquetadas	0	0	0	0	0	0
<b>II. Total de Transferencias Federales Etiquetadas (II=A+B+C+D+E)</b>	<b>49,063,677</b>	<b>8,341,029</b>	<b>57,404,706</b>	<b>57,404,706</b>	<b>56,291,107</b>	<b>7,227,430</b>
<b>III. Ingresos Derivados de Financiamientos (III=A)</b>	<b>0</b>	<b>0</b>	<b>0</b>	<b>0</b>	<b>0</b>	<b>0</b>
A. Ingresos Derivados de Financiamientos	0	0	0	0	0	0
<b>IV. Total de Ingresos (IV=I+II+III)</b>	<b>56,301,913</b>	<b>9,263,127</b>	<b>65,565,040</b>	<b>65,565,040</b>	<b>64,333,652</b>	<b>8,031,739</b>
<b>Datos Informativos</b>						
1. Ingresos Derivados de Financiamientos con Fuente de Pago de Ingresos de Libre Disposición	0	0	0	0	0	0
2. Ingresos Derivados de Financiamientos con Fuente de Pago de Transferencias Federales Etiquetadas	0	0	0	0	0	0
<b>3. Ingresos Derivados de Financiamientos (3=1+2)</b>	<b>0</b>	<b>0</b>	<b>0</b>	<b>0</b>	<b>0</b>	<b>0</b>

Cuenta Pública 2017 Instituto Tecnológico Superior de Macuspana Estado Analítico del Ejercicio del Presupuesto de Egresos Detallado - LDF Clasificación por Objeto del Gasto (Capítulo y Concepto) Del 1 de enero al 31 de diciembre de 2017 (Pesos)						
Concepto (c)	Egresos					Subejercicio (e)
	Aprobado	Ampliaciones / (Reducciones)	Modificado	Devengado	Pagado	
	(d)					
<b>I. Gasto No Etiquetado (I=A+B+C+D+E+F+G+H+I)</b>	<b>10,157,468</b>	<b>824,098</b>	<b>10,981,566</b>	<b>8,936,199</b>	<b>8,253,643</b>	<b>2,045,367</b>
<b>A. Servicios Personales (A=a1+a2+a3+a4+a5+a6+a7)</b>						
a1) Remuneraciones al Personal de Carácter Permanente	1,479,169	117,568	1,596,737	1,383,895	738,275	212,842
a2) Remuneraciones al Personal de Carácter Transitorio	27,012	0	27,012	0	0	27,012
a3) Remuneraciones Adicionales y Especiales	98,757	8,812	107,569	107,569	107,569	0
a4) Seguridad Social	1,353,400	-1,091,297	262,103	76,273	76,273	185,830
a5) Otras Prestaciones Sociales y Económicas	0	383,748	383,748	383,748	383,748	0
a6) Previsiones	0	660,949	660,949	660,949	170,685	0
a7) Pago de Estímulos a Servidores Públicos	0	0	0	0	0	0
<b>B. Materiales y Suministros (B=b1+b2+b3+b4+b5+b6+b7+b8+b9)</b>	<b>2,142,514</b>	<b>-208,359</b>	<b>1,934,155</b>	<b>1,277,639</b>	<b>1,276,781</b>	<b>656,516</b>
b1) Materiales de Administración, Emisión de Documentos y Artículos Oficiales	392,262	-54,097	338,165	316,308	315,450	21,857
b2) Alimentos y Utensilios	131,097	123,686	254,783	245,863	245,863	8,920
b3) Materias Primas y Materiales de Producción y Comercialización	0	3,979	3,979	3,979	3,979	0
b4) Materiales y Artículos de Construcción y de Reparación	69,657	131,479	201,136	123,383	123,383	77,753
b5) Productos Químicos, Farmacéuticos y de Laboratorio	12,000	-9,165	2,835	2,772	2,772	63
b6) Combustibles, Lubricantes y Aditivos	255,971	131,675	387,646	381,638	381,638	6,008
b7) Vestuario, Blancos, Prendas de Protección y Artículos Deportivos	40,438	99,162	139,600	138,266	138,266	1,334
b8) Materiales y Suministros para Seguridad	0	841	841	841	841	0
b9) Herramientas, Refacciones y Accesorios Menores	1,241,089	-635,919	605,170	64,589	64,589	540,581
<b>C. Servicios Generales (C=c1+c2+c3+c4+c5+c6+c7+c8+c9)</b>	<b>5,943,910</b>	<b>431,066</b>	<b>6,374,976</b>	<b>5,200,829</b>	<b>5,200,829</b>	<b>1,174,147</b>
c1) Servicios Básicos	493,890	49,300	543,190	537,916	537,916	5,274
c2) Servicios de Arrendamiento	170,161	88,346	258,507	257,857	257,857	650
c3) Servicios Profesionales, Científicos, Técnicos y Otros Servicios	2,704,814	725,727	3,430,541	3,410,991	3,410,991	19,550
c4) Servicios Financieros, Bancarios y Comerciales	46,068	30,197	76,265	71,180	71,180	5,085
c5) Servicios de Instalación, Reparación, Mantenimiento y Conservación	1,875,505	-554,251	1,321,254	222,410	222,410	1,098,844
c6) Servicios de Comunicación Social y Publicidad	152,302	97,989	250,291	230,600	230,600	19,691
c7) Servicios de Traslado y Viáticos	314,852	9,881	324,733	303,190	303,190	21,543
c8) Servicios Oficiales	29,476	32,164	61,640	59,812	59,812	1,828
c9) Otros Servicios Generales	156,842	-48,287	108,555	106,873	106,873	1,682
<b>D. Transferencias, Asignaciones, Subsidios y Otras Ayudas (D=d1+d2+d3+d4+d5+d6+d7+d8+d9)</b>	<b>91,875</b>	<b>515,922</b>	<b>607,797</b>	<b>605,965</b>	<b>605,965</b>	<b>1,832</b>
d1) Transferencias Internas y Asignaciones al Sector Público	0	0	0	0	0	0
d2) Transferencias al Resto del Sector Público	0	0	0	0	0	0
d3) Subsidios y Subvenciones	0	0	0	0	0	0

Cuenta Pública 2017 Instituto Tecnológico Superior de Macuspana Estado Analítico del Ejercicio del Presupuesto de Egresos Detallado - LDF Clasificación por Objeto del Gasto (Capítulo y Concepto) Del 1 de enero al 31 de diciembre de 2017 (Pesos)						
Concepto (c)	Egresos					Subejercicio
	Aprobado	Ampliaciones / (Reducciones)	Modificado	Devengado	Pagado	
	(d)					(e)
d4) Ayudas Sociales	91,875	515,922	607,797	605,965	605,965	1,832
d5) Pensiones y Jubilaciones	0	0	0	0	0	0
d6) Transferencias a Fideicomisos, Mandatos y Otros Análogos	0	0	0	0	0	0
d7) Transferencias a la Seguridad Social	0	0	0	0	0	0
d8) Donativos	0	0	0	0	0	0
d9) Transferencias al Exterior	0	0	0	0	0	0
E. Bienes Muebles, Inmuebles e Intangibles (E=e1+e2+e3+e4+e5+e6+e7+e8+e9)	500,000	-32,099	467,901	467,871	431,793	30
e1) Mobiliario y Equipo de Administración	500,000	-208,974	291,026	290,997	290,997	29
e2) Mobiliario y Equipo Educativo y Recreativo	0	61,375	61,375	61,374	25,296	1
e3) Equipo e Instrumental Médico y de Laboratorio	0	0	0	0	0	0
e4) Vehículos y Equipo de Transporte	0	0	0	0	0	0
e5) Equipo de Defensa y Seguridad	0	0	0	0	0	0
e6) Maquinaria, Otros Equipos y Herramientas	0	115,500	115,500	115,500	115,500	0
e7) Activos Biológicos	0	0	0	0	0	0
e8) Bienes Inmuebles	0	0	0	0	0	0
e9) Activos Intangibles	0	0	0	0	0	0
F. Inversión Pública (F=f1+f2+f3)	0	0	0	0	0	0
f1) Obra Pública en Bienes de Dominio Público	0	0	0	0	0	0
f2) Obra Pública en Bienes Propios	0	0	0	0	0	0
f3) Proyectos Productivos y Acciones de Fomento	0	0	0	0	0	0
G. Inversiones Financieras y Otras Provisiones (G=g1+g2+g3+g4+g5+g6+g7)	0	0	0	0	0	0
g1) Inversiones para el Fomento de Actividades Productivas	0	0	0	0	0	0
g2) Acciones y Participaciones de Capital	0	0	0	0	0	0
g3) Compra de Títulos y Valores	0	0	0	0	0	0
g4) Concesión de Préstamos	0	0	0	0	0	0
g5) Inversiones en Fideicomisos, Mandatos y Otros Análogos	0	0	0	0	0	0
Fideicomiso de Desastres Naturales (Informativo)	0	0	0	0	0	0
g6) Otras Inversiones Financieras	0	0	0	0	0	0
g7) Provisiones para Contingencias y Otras Erogaciones Especiales	0	0	0	0	0	0
H. Participaciones y Aportaciones (H=h1+h2+h3)	0	0	0	0	0	0
h1) Participaciones	0	0	0	0	0	0
h2) Aportaciones	0	0	0	0	0	0
h3) Convenios	0	0	0	0	0	0
I. Deuda Pública (I=i1+i2+i3+i4+i5+i6+i7)	0	0	0	0	0	0



Cuenta Pública 2017 Instituto Tecnológico Superior de Macuspána Estado Analítico del Ejercicio del Presupuesto de Egresos Detallado - LDF Clasificación por Objeto del Gasto (Capítulo y Concepto) Del 1 de enero al 31 de diciembre de 2017 (Pesos)						
Concepto (c)	Egresos					Subejercicio (e)
	Aprobado	Ampliaciones / (Reducciones)	Modificado	Devengado	Pagado	
	(d)					
i1) Amortización de la Deuda Pública	0	0	0	0	0	0
i2) Intereses de la Deuda Pública	0	0	0	0	0	0
i3) Comisiones de la Deuda Pública	0	0	0	0	0	0
i4) Gastos de la Deuda Pública	0	0	0	0	0	0
i5) Costos por Coberturas	0	0	0	0	0	0
i6) Apoyos Financieros	0	0	0	0	0	0
i7) Adeudos de Ejercicios Fiscales Anteriores (ADEFAS)	0	0	0	0	0	0
<b>II. Gasto Etiquetado (I=A+B+C+D+E+F+G+H+I)</b>	<b>49,324,758</b>	<b>8,439,029</b>	<b>57,763,787</b>	<b>56,291,713</b>	<b>55,168,628</b>	<b>1,472,074</b>
A. Servicios Personales (A=a1+a2+a3+a4+a5+a6+a7)	46,631,151	6,003,544	52,634,695	51,737,777	50,816,422	896,918
a1) Remuneraciones al Personal de Carácter Permanente	25,323,025	1,238,472	26,561,497	25,691,103	25,691,104	870,394
a2) Remuneraciones al Personal de Carácter Transitorio	623,451	1,358,523	1,981,974	1,955,450	1,955,450	26,524
a3) Remuneraciones Adicionales y Especiales	9,346,951	4,021,597	13,368,548	13,368,548	13,318,945	0
a4) Seguridad Social	6,397,612	229,195	6,626,807	6,626,807	5,762,138	0
a5) Otras Prestaciones Sociales y Económicas	4,237,809	-678,342	3,559,467	3,559,467	3,552,383	0
a6) Previsiones	0	0	0	0	0	0
a7) Pago de Estímulos a Servidores Públicos	702,303	-165,901	536,402	536,402	536,402	0
B. Materiales y Suministros (B=b1+b2+b3+b4+b5+b6+b7+b8+b9)	7,281	568,112	575,393	526,042	496,845	49,351
b1) Materiales de Administración, Emisión de Documentos y Artículos Oficiales	7,008	159,819	166,827	123,786	117,122	43,041
b2) Alimentos y Utensilios	0	155,399	155,399	155,383	152,850	16
b3) Materias Primas y Materiales de Producción y Comercialización	0	0	0	0	0	0
b4) Materiales y Artículos de Construcción y de Reparación	273	69,649	69,922	69,601	69,601	321
b5) Productos Químicos, Farmacéuticos y de Laboratorio	0	4,244	4,244	4,243	4,243	1
b6) Combustibles, Lubricantes y Aditivos	0	86,375	86,375	81,155	61,155	5,220
b7) Vestuario, Blancos, Prendas de Protección y Artículos Deportivos	0	39,595	39,595	38,849	38,849	746
b8) Materiales y Suministros para Seguridad	0	0	0	0	0	0
b9) Herramientas, Refacciones y Accesorios Menores	0	53,031	53,031	53,025	53,025	6
C. Servicios Generales (C=c1+c2+c3+c4+c5+c6+c7+c8+c9)	2,686,326	1,867,373	4,553,699	4,027,894	3,855,361	525,805
c1) Servicios Básicos	908,000	149,285	1,057,285	1,054,285	968,012	3,000
c2) Servicios de Arrendamiento	0	67,001	67,001	67,001	67,001	0
c3) Servicios Profesionales, Científicos, Técnicos y Otros Servicios	0	596,378	596,378	556,378	551,158	40,000
c4) Servicios Financieros, Bancarios y Comerciales	16,450	5,609	22,059	21,785	21,345	274
c5) Servicios de Instalación, Reparación, Mantenimiento y Conservación	1,117,789	535,108	1,652,897	1,182,507	1,101,907	470,390
c6) Servicios de Comunicación Social y Publicidad	0	122,140	122,140	122,140	122,140	0
c7) Servicios de Traslado y Viáticos	0	231,227	231,227	219,093	219,093	12,134

Cuenta Pública 2017 Instituto Tecnológico Superior de Macuspána Estado Analítico del Ejercicio del Presupuesto de Egresos Detallado - LDF Clasificación por Objeto del Gasto (Capítulo y Concepto) Del 1 de enero al 31 de diciembre de 2017 (Pesos)						
Concepto (c)	Egresos					Subejercicio (e)
	Aprobado	Ampliaciones / (Reducciones)	Modificado	Devengado	Pagado	
	(d)					
c8) Servicios Oficiales	0	0	0	0	0	0
c9) Otros Servicios Generales	644,087	160,625	804,712	804,705	804,705	7
D. Transferencias, Asignaciones, Subsidios y Otras Ayudas (D=d1+d2+d3+d4+d5+d6+d7+d8+d9)	0	0	0	0	0	0
d1) Transferencias Internas y Asignaciones al Sector Público	0	0	0	0	0	0
d2) Transferencias al Resto del Sector Público	0	0	0	0	0	0
d3) Subsidios y Subvenciones	0	0	0	0	0	0
d4) Ayudas Sociales	0	0	0	0	0	0
d5) Pensiones y Jubilaciones	0	0	0	0	0	0
d6) Transferencias a Fideicomisos, Mandatos y Otros Análogos	0	0	0	0	0	0
d7) Transferencias a la Seguridad Social	0	0	0	0	0	0
d8) Donativos	0	0	0	0	0	0
d9) Transferencias al Exterior	0	0	0	0	0	0
E. Bienes Muebles, Inmuebles e Intangibles (E=e1+e2+e3+e4+e5+e6+e7+e8+e9)	0	0	0	0	0	0
e1) Mobiliario y Equipo de Administración	0	0	0	0	0	0
e2) Mobiliario y Equipo Educativo y Recreativo	0	0	0	0	0	0
e3) Equipo e Instrumental Médico y de Laboratorio	0	0	0	0	0	0
e4) Vehículos y Equipo de Transporte	0	0	0	0	0	0
e5) Equipo de Defensa y Seguridad	0	0	0	0	0	0
e6) Maquinaria, Otros Equipos y Herramientas	0	0	0	0	0	0
e7) Activos Biológicos	0	0	0	0	0	0
e8) Bienes Inmuebles	0	0	0	0	0	0
e9) Activos Intangibles	0	0	0	0	0	0
F. Inversión Pública (F=f1+f2+f3)	0	0	0	0	0	0
f1) Obra Pública en Bienes de Dominio Público	0	0	0	0	0	0
f2) Obra Pública en Bienes Propios	0	0	0	0	0	0
f3) Proyectos Productivos y Acciones de Fomento	0	0	0	0	0	0
G. Inversiones Financieras y Otras Provisiones (G=g1+g2+g3+g4+g5+g6+g7)	0	0	0	0	0	0
g1) Inversiones para el Fomento de Actividades Productivas	0	0	0	0	0	0
g2) Acciones y Participaciones de Capital	0	0	0	0	0	0
g3) Compra de Títulos y Valores	0	0	0	0	0	0
g4) Concesión de Préstamos	0	0	0	0	0	0
g5) Inversiones en Fideicomisos, Mandatos y Otros Análogos	0	0	0	0	0	0
Fideicomiso de Desastres Naturales (Informativo)	0	0	0	0	0	0



Cuenta Pública 2017 Instituto Tecnológico Superior de Macuspana Estado Analítico del Ejercicio del Presupuesto de Egresos Detallado - LDF Clasificación por Objeto del Gasto (Capítulo y Concepto) Del 1 de enero al 31 de diciembre de 2017 (Pesos)						
Concepto (c)	Egresos					Subejercicio (e)
	Aprobado	Ampliaciones / (Reducciones)	Modificado	Devengado	Pagado	
	(d)					
g6) Otras Inversiones Financieras	0	0	0	0	0	0
g7) Provisiones para Contingencias y Otras Erogaciones Especiales	0	0	0	0	0	0
H. Participaciones y Aportaciones (H=h1+h2+h3)	0	0	0	0	0	0
h1) Participaciones	0	0	0	0	0	0
h2) Aportaciones	0	0	0	0	0	0
h3) Convenios	0	0	0	0	0	0
I. Deuda Pública (I=i1+i2+i3+i4+i5+i6+i7)	0	0	0	0	0	0
i1) Amortización de la Deuda Pública	0	0	0	0	0	0
i2) Intereses de la Deuda Pública	0	0	0	0	0	0
i3) Comisiones de la Deuda Pública	0	0	0	0	0	0
i4) Gastos de la Deuda Pública	0	0	0	0	0	0
i5) Costos por Coberturas	0	0	0	0	0	0
i6) Apoyos Financieros	0	0	0	0	0	0
i7) Adeudos de Ejercicios Fiscales Anteriores (ADEFAS)	0	0	0	0	0	0
<b>III. Total de Egresos (III=I+H)</b>	<b>59,482,226</b>	<b>9,263,127</b>	<b>68,745,353</b>	<b>65,227,912</b>	<b>63,422,271</b>	<b>3,517,441</b>

INSTITUTO TECNOLÓGICO SUPERIOR DE MACUSPANA

CUENTA PÚBLICA  
2017



Cuenta Pública 2017  
Instituto Tecnológico Superior de Macuspana  
Balance Presupuestario - LDF  
Del 1 de enero al 31 de diciembre de 2017  
(Pesos)

Concepto (c)	Estimado/ Aprobado	Devengado	Recaudado/ Pagado
	(d)		
<b>A. Ingresos Totales (A=A1+A2+A3)</b>	56,301,913	65,565,040	64,333,652
A1. Ingresos de Libre Disposición	7,238,236	8,160,334	8,042,545
A2. Transferencias Federales Etiquetadas	49,063,677	57,404,706	56,291,107
A3. Financiamiento Neto	0	0	0
<b>B. Egresos Presupuestarios (B=B1+B2)</b>	59,482,226	65,227,912	63,422,271
B1. Gasto No Etiquetado (sin incluir Amortización de la Deuda Pública)	10,157,468	8,936,198	8,253,643
B2. Gasto Etiquetado (sin incluir Amortización de la Deuda Pública)	49,324,758	56,291,714	55,168,628
<b>C. Remanentes del Ejercicio Anterior (C=C1+C2)</b>	3,180,313	1,356,765	1,154,460
C1. Remanentes de Ingresos de Libre Disposición aplicados en el periodo	2,919,232	1,354,649	1,152,344
C2. Remanentes de Transferencias Federales Etiquetadas aplicados en el periodo	261,081	2,116	2,116
<b>I. Balance Presupuestario (I=A-B+C)</b>	0	1,693,893	2,065,841
<b>II. Balance Presupuestario sin Financiamiento Neto (II=I-A3)</b>	0	1,693,893	2,065,841
<b>III. Balance Presupuestario sin Financiamiento Neto Y sin Remanentes del Ejercicio Anterior (III=II-C)</b>	-3,180,313	337,128	911,381

Concepto	Aprobado	Devengado	Pagado
<b>E. Intereses, Comisiones y Gastos de la Deuda (E=E1+E2)</b>	0	0	0
E1. Intereses, Comisiones y Gastos de la Deuda con Gasto No Etiquetado	0	0	0
E2. Intereses, Comisiones y Gastos de la Deuda con Gasto Etiquetado	0	0	0
<b>IV. Balance Primario (IV=III+E)</b>	-3,180,313	337,128	911,381

Concepto	Estimado/ Aprobado	Devengado	Recaudado/ Pagado
<b>F. Financiamiento (F=F1+F2)</b>	0	0	0
F1. Financiamiento con Fuente de Pago de Ingresos de Libre Disposición	0	0	0
F2. Financiamiento con Fuente de Pago de Transferencias Federales Etiquetadas	0	0	0
<b>G. Amortización de la Deuda (G=G1+G2)</b>	0	0	0
G1. Amortización de la Deuda Pública con Gasto No Etiquetado	0	0	0
G2. Amortización de la Deuda Pública con Gasto Etiquetado	0	0	0
<b>A3. Financiamiento Neto (A3=F-G)</b>	0	0	0

Concepto	Estimado/ Aprobado	Devengado	Recaudado/ Pagado
A1. Ingresos de Libre Disposición	7,238,236	8,160,334	8,042,545

ADICIONAL LDF

INSTITUTO TECNOLÓGICO SUPERIOR DE MACUSPANA

CUENTA PÚBLICA

2017



Cuenta Pública 2017  
Instituto Tecnológico Superior de Macuspana  
Balance Presupuestario - LDF  
Del 1 de enero al 31 de diciembre de 2017  
(Pesos)

Concepto	Estimado/ Aprobado	Devengado	Recaudado/ Pagado
A3.1 Financiamiento Neto con Fuente de Pago de Ingresos de Libre Disposición (A3.1=F1-G1)	0	0	0
F1. Financiamiento con Fuente de Pago de Ingresos de Libre Disposición	0	0	0
G1. Amortización de la Deuda Pública con Gasto No Etiquetado	0	0	0
B1. Gasto No Etiquetado(sin incluir Amortización de la Deuda Pública)	10,157,468	8,936,198	8,253,643
C1. Remanentes de Ingresos de Libre Disposición aplicados en el periodo	2,919,232	1,354,649	1,152,344
<b>V. Balance Presupuestario de Recursos Disponibles (V=A1+A3.1-B1+C1)</b>	<b>0</b>	<b>578,785</b>	<b>941,246</b>
<b>VI. Balance Presupuestario de Recursos Disponibles sin Financiamiento Neto (VI=V-A3.1)</b>	<b>0</b>	<b>578,785</b>	<b>941,246</b>

Concepto	Estimado/ Aprobado	Devengado	Recaudado/ Pagado
A2. Transferencias Federales Etiquetadas	49,063,677	57,404,706	56,291,107
A3.2. Financiamiento Neto con Fuente de Pago de Transferencias Federales Etiquetadas (A3.2=F2-G2)	0	0	0
F2. Financiamiento con Fuente de Pago de Transferencias Federales Etiquetadas	0	0	0
G2. Amortización de la Deuda Pública con Gasto Etiquetado	0	0	0
B2. Gasto Etiquetado(sin incluir Amortización de la Deuda Pública)	49,324,758	56,291,714	55,168,628
C2. Remanentes de Transferencias Federales Etiquetadas aplicados en el periodo	261,081	2,116	2,116
<b>VII. Balance Presupuestario de Recursos Etiquetados (VII=A2+A3.2-B2+C2)</b>	<b>0</b>	<b>1,115,108</b>	<b>1,124,595</b>
<b>VIII. Balance Presupuestario de Recursos Etiquetados sin Financiamiento Neto (VIII=VII-A3.2)</b>	<b>0</b>	<b>1,115,108</b>	<b>1,124,595</b>



Cuenta Pública 2017 Instituto Tecnológico Superior de Macuspana Informe Analítico de la Deuda Pública y Otros Pasivos - LDF Del 1 de enero al 31 de diciembre de 2017 (Pesos)							
Denominación de la Deuda Pública y Otros Pasivos (c)	Saldo al 31 de diciembre de 2016	Disposiciones del Periodo	Amortizaciones del Periodo	Revaluaciones, Reclasificaciones y Otros Ajustes	Saldo Final del Periodo	Pago de Intereses del Periodo	Pago de Comisiones y demás costos asociados durante el Periodo
	(d)	(e)	(f)	(g)	(h)	(i)	(j)
<b>1. Deuda Pública (1=A+B)</b>	0	0	0	0	0	0	0
<b>A. Corto Plazo (A=a1+a2+a3)</b>	0	0	0	0	0	0	0
a1) Instituciones de Crédito	0	0	0	0	0	0	0
a2) Títulos y Valores	0	0	0	0	0	0	0
a3) Arrendamientos Financieros	0	0	0	0	0	0	0
<b>B. Largo Plazo (B=b1+b2+b3)</b>	0	0	0	0	0	0	0
b1) Instituciones de Crédito	0	0	0	0	0	0	0
b2) Títulos y Valores	0	0	0	0	0	0	0
b3) Arrendamientos Financieros	0	0	0	0	0	0	0
<b>2. Otros Pasivos</b>	5,372,386				7,211,791		
<b>3. Total de la Deuda Pública y Otros Pasivos (3=1+2)</b>	5,372,386	0	0	0	7,211,791	0	0
<b>4. Deuda Contingente</b>	0	0	0	0	0	0	0
A. Deuda Contingente 1 (No se tiene)	0	0	0	0	0	0	0
B. Deuda Contingente 2 (No se tiene)	0	0	0	0	0	0	0
C. Deuda Contingente XX (No se tiene)	0	0	0	0	0	0	0
<b>5. Valor de Instrumentos Bono Cupón Cero</b>	0	0	0	0	0	0	0
A. Instrumento Bono Cupón Cero 1 (No se tiene)	0	0	0	0	0	0	0
B. Instrumento Bono Cupón Cero 2 (No se tiene)	0	0	0	0	0	0	0
C. Instrumento Bono Cupón Cero XX (No se tiene)	0	0	0	0	0	0	0

Obligaciones a Corto Plazo	Monto Contratado	Plazo Pactado	Tasa de Interés	Comisiones y Costos Relacionados	Tasa Efectiva
	(l)	(m)	(n)	(o)	(p)
<b>6. Obligaciones a Corto Plazo (informativo)</b>	0	0		0	
A. Crédito 1 (No se tiene)	0	0		0	
A. Crédito 2 (No se tiene)	0	0		0	
A. Crédito XX (No se tiene)	0	0		0	



Cuenta Pública 2017 Instituto Tecnológico Superior de Macuspana Informe Analítico de Obligaciones Diferentes de Financiamientos - LDF Del 1 de enero al 31 de diciembre de 2017 (Pesos)										
Denominación de las Obligaciones Diferentes de Financiamiento (c)	Fecha del Contrato	Fecha de inicio de operación del proyecto	Fecha de vencimiento	Monto de la inversión pactado	Plazo pactado	Monto promedio mensual del pago de la contraprestación	Monto promedio mensual del pago de la contraprestación correspondiente al pago de inversión	Monto pagado de la inversión al 31 de diciembre de 2017	Monto pagado de la inversión actualizado al 31 de diciembre de 2017	Saldo pendiente por pagar de la inversión al 31 de diciembre de 2017
	(d)	(e)	(f)	(g)	(h)	(i)	(j)	(k)	(l)	(m)
<b>A. Asociaciones Público Privadas (APP's) (A=a+b+c+d)</b>				0		0	0	0	0	0
No tiene				0	0	0	0	0	0	0
<b>B. Otros Instrumentos (B=a+b+c+d)</b>				0		0	0	0	0	0
No tiene				0	0	0	0	0	0	0
<b>C. Total de Obligaciones Diferentes de Financiamiento</b>				<b>0</b>		<b>0</b>	<b>0</b>	<b>0</b>	<b>0</b>	<b>0</b>



Cuenta Pública 2017 Instituto Tecnológico Superior de Macuspana Estado Analítico del Ejercicio del Presupuesto de Egresos Detallado - LDF Clasificación Administrativa Del 1 de enero al 31 de diciembre de 2017 (Pesos)						
Concepto (c)	Egresos					Subejercicio (e)
	Aprobado	Ampliaciones / (Reducciones)	Modificado	Devengado	Pagado	
	(d)					
<b>I. Gasto No Etiquetado</b>	<b>10,157,468</b>	<b>824,098</b>	<b>10,981,566</b>	<b>8,936,199</b>	<b>8,253,643</b>	<b>2,045,367</b>
Dirección general	115,265	259,973	375,238	369,144	357,690	6,094
Subdirección de Administración y Finanzas	5,539,189	-786,346	4,752,843	3,013,169	3,006,100	1,739,674
Dirección Académica	25,324	32,728	58,052	58,052	14,071	0
Subdirección Académica	148,500	174,592	323,092	321,491	263,941	1,601
Subdirección de Investigación y Posgrado	10,100	13,914	24,014	24,000	16,931	14
Dirección de vinculación	52,000	1,764	53,764	53,396	40,246	368
Subdirección de vinculación y extensión	42,512	-16,761	25,751	25,751	14,144	0
Subdirección de planeación y evaluación	85,282	59,836	145,118	140,521	130,187	4,597
Depto. de planeación y presupuesto	27,363	31,889	59,252	59,246	53,410	6
Depto. de servicios escolares	236,667	-35,851	200,816	197,971	183,839	2,845
Depto. de Recursos humanos	161,441	378,008	539,449	508,725	500,882	30,724
Depto. de Recursos materiales y servicios generales	2,208,996	273,515	2,482,511	2,447,977	2,409,546	34,534
Depto. de Tesorería y contabilidad	57,074	-11,700	45,374	41,164	31,414	4,210
División de ingeniería en sistemas computacionales	166,225	2,781	169,006	169,004	80,859	2
División de ingeniería industrial	128,950	-8,313	120,637	113,985	40,327	6,652
División de ingeniería civil	85,220	41,751	126,971	81,057	42,981	45,914
División ingeniería de mecatrónica	70,603	64,573	135,176	131,800	91,694	3,376
División de ingeniería electromecánica	63,934	-33,177	30,757	30,592	4,195	165
División de ingeniería alimentaria	72,922	-21,680	51,242	51,240	16,924	2
División de ingeniería de gestión empresarial	100,150	-41,268	58,882	57,434	14,258	1,448
Depto. desarrollo académico	149,187	25,902	175,089	146,178	135,763	28,911
Depto. de ciencias básicas	110,837	-7,967	102,870	71,068	22,800	31,802
Depto. de vinculación, gestión y extensión	148,586	444,465	593,051	555,546	546,995	37,505
Depto. de residencias y servicios	35,728	-18,495	17,233	7,130	2,798	10,103
Depto. de comunicación y difusión	248,501	2,942	251,443	230,704	222,040	20,739
Depto. de centro de información	36,612	-18,906	17,706	13,929	3,708	3,777
Unidad de acceso a la información	10,100	2,428	12,528	2,428	0	10,100
Depto. de soporte técnico	20,200	13,501	33,701	13,497	5,900	20,204
<b>II. Gasto Etiquetado</b>	<b>49,324,758</b>	<b>8,439,029</b>	<b>57,763,787</b>	<b>56,291,713</b>	<b>55,166,628</b>	<b>1,472,074</b>
Dirección general	2,733,593	-1,124,224	1,609,369	1,609,369	1,590,384	0
Subdirección de administración y finanzas	1,101,107	2,239,281	3,340,388	3,096,007	3,053,857	244,381
Dirección académica	699,077	101,771	800,848	800,848	787,106	0
Subdirección académica	4,058,715	233,693	4,292,408	4,292,274	4,216,785	134
Subdirección de investigación y posgrado	625,641	169,233	794,874	794,873	782,540	1
Dirección de vinculación	1,090,646	138,906	1,229,552	1,229,507	1,209,228	45
Subdirección de vinculación y extensión	1,025,336	131,643	1,156,979	1,156,979	1,137,722	0
Subdirección de planeación y evaluación	844,345	194,651	1,038,996	1,038,996	1,013,339	0
Depto. de planeación y presupuesto	541,152	135,179	676,331	676,331	658,960	0



Cuenta Pública 2017 Instituto Tecnológico Superior de Macuspana Estado Analítico del Ejercicio del Presupuesto de Egresos Detallado - LDF Clasificación Administrativa Del 1 de enero al 31 de diciembre de 2017 (Pesos)						
Concepto (c)	Egresos					Subejercicio (e)
	Aprobado	Ampliaciones / (Reducciones)	Modificado	Devengado	Pagado	
	(d)					
Depto. de servicios escolares	1,117,680	148,734	1,266,414	1,266,414	1,245,880	0
Depto. recursos humanos	1,218,316	1,717,973	2,936,289	2,039,364	2,027,110	896,925
Depto. de Recursos materiales y servicios generales	5,028,539	1,073,100	6,101,639	5,869,365	5,631,383	232,274
Depto. de tesorería y contabilidad	797,421	301,801	1,099,222	1,098,941	1,068,389	281
División de ingeniería en sistemas computacionales	5,310,457	841,770	6,152,227	6,152,227	6,047,580	0
División de ingeniería industrial	4,224,824	243,345	4,468,169	4,468,169	4,382,954	0
División de ingeniería civil	2,267,769	53,933	2,321,702	2,321,701	2,279,695	1
División de ingeniería mecánica	2,304,889	381,407	2,686,296	2,686,296	2,634,209	0
División de ingeniería de electromécanica	1,817,454	19,705	1,837,159	1,837,159	1,801,430	0
División de ingeniería alimentaria	2,319,455	135,781	2,455,236	2,455,236	2,409,881	0
División de ingeniería de gestión empresarial	2,740,158	75,004	2,815,162	2,815,162	2,762,846	0
Depto. de desarrollo académico	785,186	399,477	1,184,663	1,184,663	1,168,083	0
Depto. de ciencias básicas	3,247,332	66,910	3,314,242	3,314,242	3,251,719	0
Depto. de vinculación, gestión y extensión	662,929	198,374	861,303	763,278	744,533	98,025
Depto. de residencias y servicios	385,178	61,636	446,814	446,814	439,170	0
Depto. de comunicación y difusión	778,601	218,876	997,477	997,475	973,995	2
Depto. de centro de información	807,914	145,114	953,028	953,028	937,842	0
Unidad de acceso a la información	180,624	8,229	188,853	188,853	185,591	0
Depto. de soporte técnico	610,420	127,727	738,147	738,142	726,417	5
<b>III. Total de Egresos</b>	<b>59,482,226</b>	<b>9,263,127</b>	<b>68,745,353</b>	<b>65,227,912</b>	<b>63,422,271</b>	<b>3,517,441</b>

INSTITUTO TECNOLÓGICO SUPERIOR DE MACUSPANA

Cuenta Pública 2017  
Instituto Tecnológico Superior de Macuspána  
Estado Analítico del Ejercicio del Presupuesto de Egresos Detallado - LDF  
Clasificación Funcional (Finalidad y Función)  
Del 1 de enero al 31 de diciembre de 2017  
(Pesos)

Concepto (c)	Egresos					Subejercicio (e)
	Aprobado	Ampliaciones / (Reducciones)	Modificado	Devengado	Pagado	
	(d)					
<b>I. Gasto No Etiquetado (I=A+B+C+D)</b>	<b>10,157,468</b>	<b>824,098</b>	<b>10,981,566</b>	<b>8,936,199</b>	<b>8,253,643</b>	<b>2,045,367</b>
<b>A. Gobierno (A=a1+a2+a3+a4+a5+a6+a7+a8)</b>	<b>0</b>	<b>0</b>	<b>0</b>	<b>0</b>	<b>0</b>	<b>0</b>
a1) Legislación	0	0	0	0	0	0
a2) Justicia	0	0	0	0	0	0
a3) Coordinación de la Política de Gobierno	0	0	0	0	0	0
a4) Relaciones Exteriores	0	0	0	0	0	0
a5) Asuntos Financieros y Hacendarios	0	0	0	0	0	0
a6) Seguridad Nacional	0	0	0	0	0	0
a7) Asuntos de Orden Público y de Seguridad Interior	0	0	0	0	0	0
a8) Otros Servicios Generales	0	0	0	0	0	0
<b>B. Desarrollo Social (B=b1+b2+b3+b4+b5+b6+b7)</b>	<b>10,157,468</b>	<b>824,098</b>	<b>10,981,566</b>	<b>8,936,199</b>	<b>8,253,643</b>	<b>2,045,367</b>
b1) Protección Ambiental	0	0	0	0	0	0
b2) Vivienda y Servicios a la Comunidad	0	0	0	0	0	0
b3) Salud	0	0	0	0	0	0
b4) Recreación, Cultura y Otras Manifestaciones Sociales	0	0	0	0	0	0
b5) Educación	10,157,468	824,098	10,981,566	8,936,199	8,253,643	2,045,367
b6) Protección Social	0	0	0	0	0	0
b7) Otros Asuntos Sociales	0	0	0	0	0	0
<b>C. Desarrollo Económico (C=c1+c2+c3+c4+c5+c6+c7+c8+c9)</b>	<b>0</b>	<b>0</b>	<b>0</b>	<b>0</b>	<b>0</b>	<b>0</b>
c1) Asuntos Económicos, Comerciales y laborales en General	0	0	0	0	0	0
c2) Agropecuaria, Silvicultura, Pesca y Caza	0	0	0	0	0	0
c3) Combustibles y Energía	0	0	0	0	0	0
c4) Minería, Manufacturas y Construcción	0	0	0	0	0	0
c5) Transporte	0	0	0	0	0	0
c6) Comunicaciones	0	0	0	0	0	0
c7) Turismo	0	0	0	0	0	0
c8) Ciencia, Tecnología e Innovación	0	0	0	0	0	0
c9) Otras Industrias y Otros Asuntos Económicos	0	0	0	0	0	0
<b>D. Otras no Clasificadas en Funciones Anteriores (D=d1+d2+d3+d4)</b>	<b>0</b>	<b>0</b>	<b>0</b>	<b>0</b>	<b>0</b>	<b>0</b>
d1) Transacciones de la Deuda Pública / Costo Financiero de la Deuda	0	0	0	0	0	0
d2) Transferencias, Participaciones y Aportaciones entre Diferentes Niveles y	0	0	0	0	0	0

INSTITUTO TECNOLÓGICO SUPERIOR DE MACUSPANA

CUENTA PÚBLICA

2017



Cuenta Pública 2017  
Instituto Tecnológico Superior de Macuspána  
Estado Analítico del Ejercicio del Presupuesto de Egresos Detallado - LDF  
Clasificación Funcional (Finalidad y Función)  
Del 1 de enero al 31 de diciembre de 2017  
(Pesos)

Concepto (c)	Egresos					Subejercicio (e)
	Aprobado	Ampliaciones / (Reducciones)	Modificado	Devengado	Pagado	
	(d)					
Órdenes de Gobierno						
d3) Saneamiento del Sistema Financiero	0	0	0	0	0	0
d4) Adeudos de Ejercicios Fiscales Anteriores	0	0	0	0	0	0
<b>II. Gasto Etiquetado (I=A+B+C+D)</b>	<b>49,324,758</b>	<b>8,439,029</b>	<b>57,763,787</b>	<b>56,291,713</b>	<b>55,168,628</b>	<b>1,472,074</b>
<b>A. Gobierno (A=a1+a2+a3+a4+a5+a6+a7+a8)</b>	<b>0</b>	<b>0</b>	<b>0</b>	<b>0</b>	<b>0</b>	<b>0</b>
a1) Legislación	0	0	0	0	0	0
a2) Justicia	0	0	0	0	0	0
a3) Coordinación de la Política de Gobierno	0	0	0	0	0	0
a4) Relaciones Exteriores	0	0	0	0	0	0
a5) Asuntos Financieros y Hacendarios	0	0	0	0	0	0
a6) Seguridad Nacional	0	0	0	0	0	0
a7) Asuntos de Orden Público y de Seguridad Interior	0	0	0	0	0	0
a8) Otros Servicios Generales	0	0	0	0	0	0
<b>B. Desarrollo Social (B=b1+b2+b3+b4+b5+b6+b7)</b>	<b>49,324,758</b>	<b>8,439,029</b>	<b>57,763,787</b>	<b>56,291,713</b>	<b>55,168,628</b>	<b>1,472,074</b>
b1) Protección Ambiental	0	0	0	0	0	0
b2) Vivienda y Servicios a la Comunidad	0	0	0	0	0	0
b3) Salud	0	0	0	0	0	0
b4) Recreación, Cultura y Otras Manifestaciones Sociales	0	0	0	0	0	0
b5) Educación	49,324,758	8,439,029	57,763,787	56,291,713	55,168,628	1,472,074
b6) Protección Social	0	0	0	0	0	0
b7) Otros Asuntos Sociales	0	0	0	0	0	0
<b>C. Desarrollo Económico (C=c1+c2+c3+c4+c5+c6+c7+c8+c9)</b>	<b>0</b>	<b>0</b>	<b>0</b>	<b>0</b>	<b>0</b>	<b>0</b>
c1) Asuntos Económicos, Comerciales y laborales en General	0	0	0	0	0	0
c2) Agropecuaria, Silvicultura, Pesca y Caza	0	0	0	0	0	0
c3) Combustibles y Energía	0	0	0	0	0	0
c4) Minería, Manufacturas y Construcción	0	0	0	0	0	0
c5) Transporte	0	0	0	0	0	0
c6) Comunicaciones	0	0	0	0	0	0
c7) Turismo	0	0	0	0	0	0
c8) Ciencia, Tecnología e Innovación	0	0	0	0	0	0
c9) Otras Industrias y Otros Asuntos Económicos	0	0	0	0	0	0

ADICIONAL LDF



Cuenta Pública 2017  
 Instituto Tecnológico Superior de Macuspana  
 Estado Analítico del Ejercicio del Presupuesto de Egresos Detallado - LDF  
 Clasificación Funcional (Finalidad y Función)  
 Del 1 de enero al 31 de diciembre de 2017  
 (Pesos)

Concepto (c)	Egresos					Subejercicio (e)
	Aprobado	Ampliaciones / (Reducciones)	Modificado	Devengado	Pagado	
	(d)					
<b>D. Otras no Clasificadas en Funciones Anteriores (D=d1+d2+d3+d4)</b>	0	0	0	0	0	0
d1) Transacciones de la Deuda Pública / Costo Financiero de la Deuda	0	0	0	0	0	0
d2) Transferencias, Participaciones y Aportaciones entre Diferentes Niveles y Ordenes de Gobierno	0	0	0	0	0	0
d3) Saneamiento del Sistema Financiero	0	0	0	0	0	0
d4) Adeudos de Ejercicios Fiscales Anteriores	0	0	0	0	0	0
<b>III. Total de Egresos (III=I+II)</b>	<b>59,482,226</b>	<b>9,263,127</b>	<b>68,745,353</b>	<b>65,227,912</b>	<b>63,422,271</b>	<b>3,517,441</b>

Cuenta Pública 2017 Instituto Tecnológico Superior de Macuspana Estado Analítico del Ejercicio del Presupuesto de Egresos Detallado - LDF Clasificación de Servicios Personales por Categoría Del 1 de enero al 31 de diciembre de 2017 (Pesos)						
Concepto (c)	Egresos					Subejercicio (e)
	Aprobado	Ampliaciones / (Reducciones)	Modificado	Devengado	Pagado	
	(d)					
<b>I. Gasto No Etiquetado (I=A+B+C+D+E+F)</b>	<b>1,479,169</b>	<b>117,568</b>	<b>1,596,737</b>	<b>1,383,895</b>	<b>738,275</b>	<b>212,842</b>
A. Personal Administrativo y de Servicio Público	1,479,169	117,568	1,596,737	1,383,895	738,275	212,842
B. Magisterio	0	0	0	0	0	0
C. Servicios de Salud (C=c1+c2)	0	0	0	0	0	0
c1) Personal Administrativo	0	0	0	0	0	0
c2) Personal Médico. Paramédico y afín	0	0	0	0	0	0
D. Seguridad Pública	0	0	0	0	0	0
E. Gastos Asociados a la implementación de nuevas leyes federales o reformas a las mismas	0	0	0	0	0	0
F. Sentencias laborales definitivas	0	0	0	0	0	0
<b>II. Gasto Etiquetado (II=A+B+C+D+E+F)</b>	<b>47,275,238</b>	<b>6,062,397</b>	<b>53,337,635</b>	<b>52,440,710</b>	<b>51,519,355</b>	<b>896,925</b>
A. Personal Administrativo y de Servicio Público	47,275,238	6,062,397	53,337,635	52,440,710	51,519,355	896,925
B. Magisterio	0	0	0	0	0	0
C. Servicios de Salud (C=c1+c2)	0	0	0	0	0	0
c1) Personal Administrativo	0	0	0	0	0	0
c2) Personal Médico. Paramédico y afín	0	0	0	0	0	0
D. Seguridad Pública	0	0	0	0	0	0
E. Gastos Asociados a la implementación de nuevas leyes federales o reformas a las mismas	0	0	0	0	0	0
F. Sentencias laborales definitivas	0	0	0	0	0	0
<b>III. Total del Gasto en Servicios Personales (III=I+II)</b>	<b>48,754,407</b>	<b>6,179,965</b>	<b>54,934,372</b>	<b>53,824,605</b>	<b>52,257,630</b>	<b>1,109,767</b>





Cuenta Pública 2017 Instituto Tecnológico Superior de Macuspána Guía de Cumplimiento de la Ley de Disciplina Financiera de las Entidades Federativas y los Municipios Del 1 de enero al 31 de diciembre de 2017 (Pesos)						
Indicadores de Observancia	Implementación		Resultado		Fundamento	Comentarios
	SI	NO	Monto o Valor	Unidad (pesos/porcentaje)		
	Mecanismo de Verificación	Fecha Estimada de cumplimiento				
<b>INDICADORES PRESUPUESTARIOS</b>						
<b>A. INDICADORES CUANTITATIVOS</b>						
<b>1 Balance Presupuestario Sostenible</b>						
a. Propuesto	Iniciativa de Ley de Ingresos y Proyecto de Presupuesto de Egresos		6,060,816	pesos	Art. 6 y 19 de la LDF	Congresotabasco.gob.mx:s pf.tabasco.gob.mx
b. Aprobado	Ley de Ingresos y Presupuesto de Egresos		3,180,313	pesos	Art. 6 y 19 de la LDF	Congresotabasco.gob.mx:s pf.tabasco.gob.mx
c. Ejercido	Cuenta Pública / Formato 4 LDF		1,693,893	pesos	Art. 6 y 19 de la LDF	CONAC criterios LDF
<b>2 Balance Presupuestario de Recursos Disponibles Sostenible</b>						
a. Propuesto	Iniciativa de Ley de Ingresos y Proyecto de Presupuesto de Egresos		3,180,313	pesos	Art. 6 y 19 de la LDF	CONAC criterios LDF
b. Aprobado	Ley de Ingresos y Presupuesto de Egresos		3,180,313	pesos	Art. 6 y 19 de la LDF	CONAC criterios LDF
c. Ejercido	Cuenta Pública / Formato 4 LDF		578,785	pesos	Art. 6 y 19 de la LDF	CONAC criterios LDF
<b>3 Financiamiento Neto dentro del Techo de Financiamiento Neto</b>						
a. Propuesto	Iniciativa de Ley de Ingresos y Proyecto de Presupuesto de Egresos		0	pesos	Art. 6, 19 Y 46 de la LDF	No se tiene financiamiento
b. Aprobado	Ley de Ingresos y Presupuesto de Egresos		0	pesos	Art. 6, 19 Y 46 de la LDF	No se tiene financiamiento
c. Ejercido	Cuenta Pública / Formato 4 LDF		0	pesos	Art. 6, 19 Y 46 de la LDF	No se tiene financiamiento

Cuenta Pública 2017 Instituto Tecnológico Superior de Macuspána Guía de Cumplimiento de la Ley de Disciplina Financiera de las Entidades Federativas y los Municipios Del 1 de enero al 31 de diciembre de 2017 (Pesos)						
Indicadores de Observancia	Implementación		Resultado		Fundamento	Comentarios
	SI	NO	Monto o Valor	Unidad (pesos/porcentaje)		
	Mecanismo de Verificación	Fecha Estimada de cumplimiento				
<b>4 Recursos destinados a la atención de desastres naturales</b>						
a. Asignación al fideicomiso para desastres naturales						
a.1 Aprobado	Reporte Trim. Formato 6 a)		0	pesos	Art. 9 de la LDF	No tiene asignación al fideicomiso Des Nat
a.2 Pagado	Cuenta Pública / Formato 6 a)		0	pesos	Art. 9 de la LDF	No tiene asignación al fideicomiso Des Nat
b. Aportación promedio realizada por la Entidad Federativa durante los 5 ejercicios previos, para infraestructura dañada por desastres naturales	Autorizaciones de recursos aprobados por el FONDEN		0	pesos	Art. 9 de la LDF	No tiene asignación al fideicomiso Des Nat
c. Saldo del fideicomiso para desastres naturales	Cuenta Pública / Auxiliar de Cuentas		0	pesos	Art. 9 de la LDF	No tiene asignación al fideicomiso Des Nat
d. Costo promedio de los últimos 5 ejercicios de la reconstrucción de infraestructura dañada por desastres naturales	Autorizaciones de recursos aprobados por el FONDEN		0	pesos	Art. 9 de la LDF	No tiene asignación al fideicomiso Des Nat
<b>5 Techo para servicios personales</b>						
a. Asignación en el Presupuesto de Egresos	Reporte Trim. Formato 6 d)		48,754,407	pesos	Art. 10 y 21 de la LDF	CONAC criterios LDF
b. Ejercido	Reporte Trim. Formato 6 d)		53,824,605	pesos	Art. 13 fracc. V y 21 de la LDF	CONAC criterios LDF
<b>6 Previsiones de gasto para compromisos de pago derivados de APPs</b>						
a. Asignación en el Presupuesto de Egresos	Presupuesto de Egresos		0	pesos	Art. 11 y 21 de la LDF	No se tiene asignación
<b>7 Techo de ADEFAS para el ejercicio fiscal</b>						
a. Propuesto	Proyecto de Presupuesto de Egresos		0	pesos	Art. 12 y 20 de la LDF	No se tiene ADEFAS
b. Aprobado	Reporte Trim. Formato 6 a)		0	pesos	Art. 12 y 20 de la LDF	No se tiene ADEFAS
c. Ejercido	Cuenta Pública / Formato 6 a)		0	pesos	Art. 12 y 20 de la LDF	No se tiene ADEFAS
<b>B. INDICADORES CUALITATIVOS</b>						
<b>1 Iniciativa de Ley de Ingresos y Proyecto de Presupuesto de Egresos</b>						

Cuenta Pública 2017  
Instituto Tecnológico Superior de Macuspána  
Guía de Cumplimiento de la Ley de Disciplina Financiera de las Entidades Federativas y los Municipios  
Del 1 de enero al 31 de diciembre de 2017  
(Pesos)

Indicadores de Observancia	Implementación		Resultado		Fundamento	Comentarios
	SI	NO	Monto o Valor	Unidad (pesos/porcentaje)		
	Mecanismo de Verificación	Fecha Estimada de cumplimiento				
a. Objetivos anuales, estrategias y metas para el ejercicio fiscal	Iniciativa de Ley de Ingresos y Proyecto de Presupuesto de Egresos		0		Art. 5 y 18 de la LDF	No aplica
b. Proyecciones de ejercicios posteriores	Iniciativa de Ley de Ingresos y Proyecto de Presupuesto de Egresos / Formatos 7 a) y b)		0		Art. 5 y 18 de la LDF	No aplica
c. Descripción de riesgos relevantes y propuestas de acción para enfrentarlos	Iniciativa de Ley de Ingresos y Proyecto de Presupuesto de Egresos		0		Art. 5 y 18 de la LDF	No aplica
d. Resultados de ejercicios fiscales anteriores y el ejercicio fiscal en cuestión	Iniciativa de Ley de Ingresos y Proyecto de Presupuesto de Egresos / Formatos 7 c) y d)		0		Art. 5 y 18 de la LDF	No aplica
e. Estudio actuarial de las pensiones de sus trabajadores	Proyecto de Presupuesto de Egresos / Formato 8		0		Art. 5 y 18 de la LDF	No aplica
<b>2 Balance Presupuestario de Recursos Disponibles, en caso de ser negativo</b>						
a. Razones excepcionales que justifican el Balance Presupuestario de Recursos Disponibles negativo	Iniciativa de Ley de Ingresos o Proyecto de Presupuesto de Egresos		0		Art. 6 y 19 de la LDF	No se tiene Balance Presupuestario disponible negativo
b. Fuente de recursos para cubrir el Balance Presupuestario de Recursos Disponibles negativo	Iniciativa de Ley de Ingresos o Proyecto de Presupuesto de Egresos		0		Art. 6 y 19 de la LDF	No se tiene Balance Presupuestario disponible negativo
c. Número de ejercicios fiscales y acciones necesarias para cubrir el Balance Presupuestario de Recursos Disponibles negativo	Iniciativa de Ley de Ingresos o Proyecto		0		Art. 6 y 19 de la LDF	No se tiene Balance Presupuestario disponible

Cuenta Pública 2017 Instituto Tecnológico Superior de Macuspana Guía de Cumplimiento de la Ley de Disciplina Financiera de las Entidades Federativas y los Municipios Del 1 de enero al 31 de diciembre de 2017. (Pesos)						
Indicadores de Observancia	Implementación		Resultado		Fundamento	Comentarios
	SI	NO	Monto o Valor	Unidad (pesos/porcentaje)		
	Mecanismo de Verificación	Fecha Estimada de cumplimiento				
d. Informes Trimestrales sobre el avance de las acciones para recuperar el Balance Presupuestario de Recursos Disponibles	de Presupuesto de Egresos Reporte Trim. y Cuenta Pública		0		Art. 6 y 19 de la LDF	negativo No se tiene Balance Presupuestario disponible negativo
<b>3 Servicios Personales</b>						
a. Remuneraciones de los servidores públicos	Proyecto de Presupuesto		0		Art. 10 y 21 de la LDF	
b. Previsiones salariales y económicas para cubrir incrementos salariales, creación de plazas y otros	Proyecto de Presupuesto		0		Art. 10 y 21 de la LDF	
<b>INDICADORES DEL EJERCICIO PRESUPUESTARIO</b>						
<b>A. INDICADORES CUANTITATIVOS</b>						
<b>1 Ingresos Excedentes derivados de Ingresos de Libre Disposición</b>						
a. Monto de Ingresos Excedentes derivados de ILD	Cuenta Pública / Formato 5		804,309	pesos	Art. 14 y 21 de la LDF	Criterios de LDF
b. Monto de Ingresos Excedentes derivados de ILD destinados al fin del A.14, fracción I de la LDF	Cuenta Pública		0	pesos	Art. 14 y 21 de la LDF	Criterios de LDF
c. Monto de Ingresos Excedentes derivados de ILD destinados al fin del A.14, fracción II, a) de la LDF	Cuenta Pública		0	pesos	Art. 14 y 21 de la LDF	Criterios de LDF
d. Monto de Ingresos Excedentes derivados de ILD destinados al fin del A.14, fracción II, b) de la LDF	Cuenta Pública		0	pesos	Art. 14 y 21 de la LDF	Criterios de LDF
e. Monto de Ingresos Excedentes derivados de ILD destinados al fin del artículo noveno transitorio de la LDF			0	pesos	Art. Noveno Transitorio de la LDF	Criterios de LDF
<b>B. INDICADORES CUALITATIVOS</b>						
<b>1 Análisis Costo-Beneficio para programas o proyectos de inversión mayores a 10 millones de UDIS</b>	Página de internet de la Secretaría de Finanzas o Tesorería Municipal		0		Art. 13 frac. III y 21 de la LDF	No se tiene análisis
<b>2 Análisis de conveniencia y análisis de transferencia de riesgos de los proyectos APPs</b>	Página de internet de la Secretaría de Finanzas o Tesorería Municipal		0		Art. 13 frac. III y 21 de la LDF	No se tiene análisis

Cuenta Pública 2017  
Instituto Tecnológico Superior de Macuspana  
Guía de Cumplimiento de la Ley de Disciplina Financiera de las Entidades Federativas y los Municipios  
Del 1 de enero al 31 de diciembre de 2017  
(Pesos)

Indicadores de Observancia	Implementación		Resultado		Fundamento	Comentarios
	SI	NO	Monto o Valor	Unidad (pesos/porcentaje)		
	Mecanismo de Verificación	Fecha Estimada de cumplimiento				
<b>3 Identificación de población objetivo, destino y temporalidad de subsidios</b>			<b>0</b>		<b>Art. 13 frac. VII y 21 de la LDF</b>	<b>No se tiene análisis</b>
<b>INDICADORES DE DEUDA PÚBLICA</b>						
<b>A. INDICADORES CUANTITATIVOS</b>						
<b>1 Obligaciones a Corto Plazo</b>						
a. Límite de Obligaciones a Corto Plazo			0	pesos	Art. 30 frac. I de la LDF	No se tiene obligación
b. Obligaciones a Corto Plazo			0	pesos	Art. 30 frac. I de la LDF	No se tiene obligación



Relación de Bienes Muebles que Componen el Patrimonio  
Cuenta Pública 2017  
(Pesos)

Ente Público:

INSTITUTO TECNOLÓGICO SUPERIOR DE MACUSPANA

Código	Descripción del Bien Mueble	Valor en Libros
511	Muebles de Oficina y Estantería	230,640
512	Muebles, Excepto de Oficina y Estantería	22,919
513	Bienes Artísticos, Culturales y Científicos	7,153
515	Equipo de Cómputo y de Tecnologías de la Información	81,835
519	Otros Mobiliarios y Equipos de Administración	368,729
521	Equipos y Aparatos Audiovisuales	6
523	Cámaras Fotográficas y de Video	61,703
529	Otro Mobiliario y Equipo Educativo y Recreativo	79,808
532	Instrumental Médico y de Laboratorio	4,527
541	Automóviles y Camiones	117,218
561	Maquinaria y Equipo Agropecuario	9,987
563	Maquinaria y Equipo de Construcción	4,109
564	Sistemas de Aire Acondicionado, Calefacción y de Refrigeración Industrial y Comercial	96,367
565	Equipo de Comunicación y Telecomunicación	18,922
566	Equipos de Generación Eléctrica, Aparatos y Accesorios Eléctricos	160,279
567	Herramientas y Maquinas-Herramienta	62,763
569	Otros Equipos	1,799,651
TOTAL		3,126,616

Relación de Bienes Inmuebles que Componen el Patrimonio  
Cuenta Pública 2017  
(Pesos)

Ente Público: INSTITUTO TECNOLÓGICO SUPERIOR DE MACUSPANA

Código	Descripción del Bien Inmueble	Valor en Libro
0101	Terrenos urbanos	4,500,000
0102	Terrenos rurales	1,175,000
03020203	Escuelas	18,965,385
	TOTAL	<b>24,640,385</b>



Cuenta Pública 2017  
Instituto Tecnológico Superior de Macuspana  
Relación de cuentas bancarias productivas específicas

Fondo, Programa o Convenio	Datos de la Cuenta Bancaria	
	Institución Bancaria	Número de Cuenta
E008 - Atención a la demanda social educativa	HSBC	XXXXXX3492




**Relación de esquemas bursátiles y de coberturas financieras**

El Instituto Tecnológico Superior de Macuspana al 31 de diciembre del 2017, no tiene ningún Esquema Bursátil y Cobertura Financiera.

**Información Adicional que dispongan otras leyes**

El Instituto Tecnológico Superior de Macuspana al 31 de diciembre del 2017, no tiene ninguna información adicional que dispongan otras leyes.



**Tabasco**  
cambia contigo