



CUENTA PÚBLICA 2021

INSTITUTO TECNOLÓGICO
SUPERIOR DE MACUSPANA

ÍNDICE

Instituto Tecnológico Superior de Macuspana

Introducción 1

Información Contable

Estado de Actividades 2
Estado de Situación Financiera 3
Estado de Variación en la Hacienda Pública 4
Estado de Flujo de Efectivo 5
Estado Analítico del Activo 6
Estado Analítico de la Deuda y Otros Pasivos 7
Estado de Cambios en la Situación Financiera 8
Informe de Pasivos Contingentes 9
Notas a los Estados Financieros 10

Información Presupuestaria

Estado Analítico de Ingresos 30
Estado Analítico del Ejercicio Presupuesto de Egresos por Clasificación por Objeto del Gasto (Capítulo y Concepto) 31
Estado Analítico del Ejercicio Presupuesto de Egresos por Clasificación Administrativa 34
Estado Analítico del Ejercicio del Presupuesto de Egresos (Clasificación Administrativa (adva2)) 36
Estado Analítico del Ejercicio del Presupuesto de Egresos (Clasificación Administrativa (adva3)) 37
Estado Analítico del Ejercicio del Presupuesto de Egresos por Clasificación Funcional (Finalidad y Función) 38
Estado Analítico del Ejercicio Presupuesto de Egresos por Clasificación Económica (por Tipo de Gasto) 39
Endeudamiento Neto 40
Intereses de la Deuda 41
Indicadores de Postura Fiscal 42

Información Programática

Gasto por Categoría Programática	43
Programas y Proyectos de Inversión	44
Indicadores para Resultados	45

Información Adicional LDF

Estado de Situación Financiera Detallado	53
Informe Analítico de la Deuda Pública y Otros Pasivos	55
Informe Analítico de Obligaciones Diferentes de Financiamientos	56
Balance Presupuestario	57
Estado Analítico de Ingresos Detallado	59
Estado Analítico del Ejercicio del Presupuesto de Egresos Detallado (Clasificación por Objeto del Gasto)	61
Estado Analítico del Ejercicio del Presupuesto de Egresos Detallado (Clasificación Administrativa)	66
Estado Analítico del Ejercicio del Presupuesto de Egresos Detallado (Clasificación Funcional)	68
Estado Analítico del Ejercicio del Presupuesto de Egresos Detallado (Clasificación de Servicios Personales por Categoría)	71
Guía de Cumplimiento de la Ley de Disciplina Financiera de las Entidades Federativas y los Municipios	72

Anexos

Relación de Bienes Muebles que Componen el Patrimonio del Ente Público	77
Relación de Bienes Inmuebles que Componen el Patrimonio del Ente Público	78
Relación de Cuentas Bancarias Productivas y Específicas	79
Relación de Esquemas Bursátiles y de Cobertura Financiera	80
Información Adicional que Dispongan otras Leyes	81

Introducción

El crecimiento demográfico y la demanda estudiantil del Municipio de Macuspana, la necesidad de desarrollo social, cultural y apoyar el crecimiento de las Zonas Rurales, y la gestión de padres de familias interesados en la Educación, hacen posible la creación del Instituto Tecnológico Superior de Macuspana.

Gracias a todo lo anterior, el Plan Estatal de Desarrollo 1995-2000 propone una alianza nacional para la educación, el cual es reconocido por el Gobierno del Estado de Tabasco en su Plan Estatal de Desarrollo 1995-2000 y el 25 de mayo del año 2000, la Secretaría de Educación Pública y el Gobierno del Estado de Tabasco, suscriben el convenio de creación, operación y apoyo al Instituto Tecnológico Superior de Macuspana, el cual se da a conocer en el decreto 394 y 395 publicado en el Periódico Oficial del 30 de noviembre del 2000 haciendo realidad el sueño de muchos Macuspanenses.

En el 2001 donaron el terreno con escritura No 16273. Contando con el lugar oficial para las instalaciones, CAPECE inicia la construcción de los edificios. En Septiembre del 2002 se entrega el primer edificio académico Departamental "A" y la 1° etapa de la biblioteca. En el 2005 se abre la Unidad Académica Departamental B y la terminación de la Biblioteca. Para el 2009 se termina la construcción de un Laboratorio multifuncional. Siendo Este el ultimo Edificio construido a la fecha. Al igual en el 2009 Scotiabank realiza la donación de dos predios rústicos ubicados en el postal de Jonuta.



Cuenta Pública 2021
Estado de Actividades
Del 1 de enero al 31 de diciembre de 2021

INGRESOS Y OTROS BENEFICIOS	2021	2020	GASTOS Y OTRAS PÉRDIDAS	2021	2020
Ingresos de Gestión	3,015,261	2,838,491	Gastos de Funcionamiento	70,205,644	67,330,811
Impuestos	0	0	Servicios Personales	60,503,670	56,025,293
Cuotas y Aportaciones de Seguridad Social	0	0	Materiales y Suministros	1,586,688	2,856,984
Contribuciones de Mejoras	0	0	Servicios Generales	8,115,286	8,448,534
Derechos	0	0	Transferencias, Asignaciones, Subsidios y Otras Ayudas	224,398	13,088
Productos	0	0	Transferencias Internas y Asignaciones al Sector Público	0	0
Aprovechamientos	0	0	Transferencias al Resto del Sector Público	0	0
Ingresos por Venta de Bienes y Prestación de Servicios	3,015,261	2,838,491	Subsidios y Subvenciones	0	0
Participaciones, Aportaciones, Convenios, Incentivos Derivados de la Colaboración Fiscal, Fondos Distintos de Aportaciones, Transferencias, Asignaciones, Subsidios y Subvenciones, y Pensiones y Jubilaciones	67,812,327	65,190,862	Ayudas Sociales	224,398	13,088
Participaciones, Aportaciones, Convenios, Incentivos Derivados de la Colaboración Fiscal y Fondos Distintos de Aportaciones	67,812,327	65,190,862	Pensiones y Jubilaciones	0	0
Transferencias, Asignaciones, Subsidios y Subvenciones, y Pensiones y Jubilaciones	0	0	Transferencias a Fideicomisos, Mandatos y Contratos Análogos	0	0
Otros Ingresos y Beneficios	0	0	Transferencias a la Seguridad Social	0	0
Ingresos Financieros	0	0	Donativos	0	0
Incremento por Variación de Inventarios	0	0	Transferencias al Exterior	0	0
Disminución del Exceso de Estimaciones por Pérdida o Deterioro u Obsolescencia	0	0	Participaciones y Aportaciones	0	0
Disminución del Exceso de Provisiones	0	0	Participaciones	0	0
Otros Ingresos y Beneficios Varios	0	0	Aportaciones	0	0
Total de Ingresos y Otros Beneficios	70,827,588	68,029,353	Convenios	0	0
			Intereses, Comisiones y Otros Gastos de la Deuda Pública	0	0
			Intereses de la Deuda Pública	0	0
			Comisiones de la Deuda Pública	0	0
			Gastos de la Deuda Pública	0	0
			Costo por Coberturas	0	0
			Apoyos Financieros	0	0
			Otros Gastos y Pérdidas Extraordinarias	1,986,511	1,976,737
			Estimaciones, Depreciaciones, Deterioros, Obsolescencia y Amortizaciones	1,986,511	1,976,737
			Provisiones	0	0
			Disminución de Inventarios	0	0
			Aumento por Insuficiencia de Estimaciones por Pérdida o Deterioro u Obsolescencia	0	0
			Aumento por Insuficiencia de Provisiones	0	0
			Otros Gastos	0	0
			Inversión Pública	0	0
			Inversión Pública no Capitalizable	0	0
			Total de Gastos y Otras Pérdidas	72,416,553	69,320,636
			Resultados del Ejercicio (Ahorro/Desahorro)	-1,588,965	-1,291,283

Bajo protesta de decir verdad declaramos que los Estados Financieros y sus Notas son razonablemente correctos y son responsabilidad del emisor.

M.A.T.I. LEONARDO RAFAEL BOJORGES GUERENA
DIRECTOR GENERAL

LIC. GUILLERMO RAMÍREZ LEÓN
SUBDIRECTOR DE ADMINISTRACIÓN Y FINANZAS



Cuenta Pública 2021
Estado de Situación Financiera
Al 31 de diciembre de 2021

ACTIVO	2021	2020	PASIVO	2021	2020
Activo Circulante			Pasivo Circulante		
Efectivo y Equivalentes	4,187,056	4,063,630	Cuentas por Pagar a Corto Plazo	3,099,801	3,653,202
Derechos a Recibir Efectivo o Equivalentes	2,721,990	3,243,756	Documentos por Pagar a Corto Plazo	0	0
Derechos a Recibir Bienes o Servicios	0	0	Porción a Corto Plazo de la Deuda Pública a Largo Plazo	0	0
Inventarios	0	0	Títulos y Valores a Corto Plazo	0	0
Almacenes	0	0	Pasivos Diferidos a Corto Plazo	0	0
Estimación por Pérdida o Deterioro de Activos Circulantes	0	0	Fondos y Bienes de Terceros en Garantía y/o Administración a Corto Plazo	0	0
Otros Activos Circulantes	0	0	Provisiones a Corto Plazo	0	0
Total de Activos Circulantes	6,909,046	7,307,386	Otros Pasivos a Corto Plazo	0	9,337
Activo No Circulante			Total de Pasivos Circulantes	3,099,801	3,662,539
Inversiones Financieras a Largo Plazo	0	0	Pasivo No Circulantes		
Derechos a Recibir Efectivo o Equivalentes a Largo Plazo	0	0	Cuentas por Pagar a Largo Plazo	0	0
Bienes Inmuebles, Infraestructura y Construcciones en Proceso	50,273,215	50,273,215	Documentos por Pagar a Largo Plazo	0	0
Bienes Muebles	30,820,416	30,646,156	Deuda Pública a Largo Plazo	0	0
Activos Intangibles	3,355,283	3,305,283	Pasivos Diferidos a Largo Plazo	0	0
Depreciación, Deterioro y Amortización Acumulada de Bienes	-61,093,729	-59,107,219	Fondos y Bienes de Terceros en Garantía y/o en Administración a Largo Plazo	0	0
Activos Diferidos	0	0	Provisiones a Largo Plazo	0	0
Estimación por Pérdida o Deterioro de Activos no Circulantes	0	0	Total de Pasivos No Circulantes	0	0
Otros Activos no Circulantes	0	0	Total del Pasivo	3,099,801	3,662,539
Total de Activos No Circulantes	23,355,185	25,117,435	HACIENDA PÚBLICA/PATRIMONIO		
Total del Activo	30,264,231	32,424,821	Hacienda Pública/Patrimonio Contribuido	5,675,000	5,675,000
			Aportaciones	0	0
			Donaciones de Capital	5,675,000	5,675,000
			Actualización de Hacienda Pública/ Patrimonio	0	0
			Hacienda Pública/Patrimonio Generado		
			Resultados del Ejercicio (Ahorro / Desahorro)	-1,588,965	-1,291,283
			Resultados de Ejercicios Anteriores	23,078,395	24,378,565
			Revalúos	0	0
			Reservas	0	0
			Rectificaciones de Resultados de Ejercicios Anteriores	0	0
			Exceso o Insuficiencia en la Actualización de la Hacienda Pública/Patrimonio	0	0
			Resultado por Posición Monetaria	0	0
			Resultado por Tenencia de Activos no Monetarios	0	0
			Total Hacienda Pública/ Patrimonio	27,166,430	28,762,282
			Total del Pasivo y Hacienda Pública / Patrimonio	30,264,231	32,424,821

Bajo protesta de decir verdad declaramos que los Estados Financieros y sus Notas son razonablemente correctos y son responsabilidad del emisor.

M. A. T. L. LEONARDO RAFAEL BOJORGES GUERENA
DIRECTOR GENERAL

LIC. GUILLERMO RAMÍREZ LEÓN
SUBDIRECTOR DE ADMINISTRACIÓN Y FINANZAS

CONTABLE



Cuenta Pública 2021
Estado de Variación en la Hacienda Pública
Del 1 de enero al 31 de diciembre de 2021

Concepto	Hacienda Pública/Patrimonio Contribuido	Hacienda Pública/Patrimonio Generado de Ejercicios Anteriores	Hacienda Pública/Patrimonio Generado del Ejercicio	Exceso o Insuficiencia en la Actualización de la Hacienda Pública / Patrimonio	Total
Hacienda Pública/Patrimonio Contribuido Neto de 2020	5,675,000	0	0	0	5,675,000
Aportaciones	0	0	0	0	0
Donaciones de Capital	5,675,000	0	0	0	5,675,000
Actualización de la Hacienda Pública/Patrimonio	0	0	0	0	0
Hacienda Pública/Patrimonio Generado Neto de 2020	0	24,378,565	-1,291,283	0	23,087,282
Resultados del Ejercicio (Ahorro/Desahorro)	0	0	-1,291,283	0	-1,291,283
Resultados de Ejercicios Anteriores	0	24,378,565	0	0	24,378,565
Revalúos	0	0	0	0	0
Reservas	0	0	0	0	0
Rectificaciones de Resultados de Ejercicios Anteriores	0	0	0	0	0
Exceso o Insuficiencia en la Actualización de la Hacienda Pública / Patrimonio Neto de 2020	0	0	0	0	0
Resultados por Posición Monetaria	0	0	0	0	0
Resultados por Tenencia de Activos no Monetarios	0	0	0	0	0
Hacienda Pública/Patrimonio Neto Final de 2020	5,675,000	24,378,565	-1,291,283	0	28,762,282
Cambios en la Hacienda Pública/Patrimonio Contribuido Neto de 2021	0	0	0	0	0
Aportaciones	0	0	0	0	0
Donaciones de Capital	0	0	0	0	0
Actualización de la Hacienda Pública/Patrimonio	0	0	0	0	0
Variaciones de la Hacienda Pública/Patrimonio Generado Neto de 2021	0	-1,300,170	-297,682	0	-1,597,852
Resultados del Ejercicio (Ahorro/Desahorro)	0	0	-1,588,965	0	-1,588,965
Resultados de Ejercicios Anteriores	0	-1,300,170	1,291,283	0	-8,887
Revalúos	0	0	0	0	0
Reservas	0	0	0	0	0
Rectificaciones de Resultados de Ejercicios Anteriores	0	0	0	0	0
Cambios en el Exceso o Insuficiencia en la Actualización de la Hacienda Pública / Patrimonio Neto de 2021	0	0	0	0	0
Resultado por Posición Monetaria	0	0	0	0	0
Resultado por Tenencia de Activos no Monetarios	0	0	0	0	0
Hacienda Pública / Patrimonio Neto Final de 2021	5,675,000	23,078,395	-1,588,965	0	27,164,430

Bajo protesta de decir verdad declaramos que los Estados Financieros y sus Notas son razonablemente correctos y son responsabilidad del emisor.

M.A.T.I. LEONARDO RAFAEL BOJORGES GUERENA
DIRECTOR GENERAL

LIC. GUILLERMO RAMÍREZ LEÓN
SUBDIRECTOR DE ADMINISTRACIÓN Y FINANZAS

INSTITUTO TECNOLÓGICO SUPERIOR DE MACUSPANA

CUENTA PÚBLICA

2021



TABASCO

Cuenta Pública 2021
Estado de Flujos de Efectivo
Del 1 de enero al 31 de diciembre de 2021

Concepto	2021	2020	Concepto	2021	2020
Flujos de Efectivo de las Actividades de Operación			Flujos de Efectivo de las Actividades de Inversión		
Origen	70,827,588	68,029,353	Origen	1,986,511	1,969,567
Impuestos	0	0	Bienes Inmuebles, Infraestructura y Construcciones en Proceso	0	0
Cuotas y Aportaciones de Seguridad Social	0	0	Bienes Muebles	0	0
Contribuciones de Mejoras	0	0	Otros Orígenes de Inversión	1,986,511	1,969,567
Derechos	0	0	Aplicación	233,148	293,690
Productos	0	0	Bienes Inmuebles, Infraestructura y Construcciones en Proceso	0	0
Aprovechamientos	0	0	Bienes Muebles	174,260	293,690
Ingresos por Venta de Bienes y Prestación de Servicios	3,015,261	2,838,491	Otras Aplicaciones de Inversión	58,888	0
Participaciones, Aportaciones, Convenios, Incentivos Derivados de la Colaboración Fiscal y Fondos Distintos de Aportaciones	67,812,327	65,190,862	Flujos Netos de Efectivo de las Actividades de Inversión	1,753,363	1,675,877
Transferencias, Asignaciones, Subsidios y Subvenciones, y Pensiones y Jubilaciones	0	0	Flujo de Efectivo de las Actividades de Financiamiento		
Otros Orígenes de Operación	0	0	Origen	521,766	143,382
Aplicación	72,416,583	69,320,636	Endeudamiento Neto	0	0
Servicios Personales	60,503,670	56,025,293	Interno	0	0
Materiales y Suministros	1,586,688	2,856,984	Externo	0	0
Servicios Generales	8,115,286	8,448,534	Otros Orígenes de Financiamiento	521,766	143,382
Transferencias Internas y Asignaciones al Sector Público	0	0	Aplicación	562,738	72,162
Transferencias al resto del Sector Público	0	0	Servicios de la Deuda	0	0
Subsidios y Subvenciones	0	0	Interno	0	0
Ayudas Sociales	224,398	13,088	Externo	0	0
Pensiones y Jubilaciones	0	0	Otras Aplicaciones de Financiamiento	562,738	72,162
Transferencias a Fideicomisos, Mandatos y Contratos Análogos	0	0	Flujos Netos de Efectivo por Actividades de Financiamiento	-40,972	71,220
Transferencias a la Seguridad Social	0	0	Incremento/Disminución Neta en el Efectivo y Equivalentes al Efectivo	123,426	455,814
Donativos	0	0	Efectivo y Equivalentes al Efectivo al Inicio del Ejercicio	4,063,630	3,607,816
Transferencias al Exterior	0	0	Efectivo y Equivalentes al Efectivo al Final del Ejercicio	4,187,056	4,063,630
Participaciones	0	0			
Aportaciones	0	0			
Convenios	0	0			
Otras Aplicaciones de Operación	1,986,511	1,976,737			
Flujos Netos de Efectivo por Actividades de Operación	-1,588,965	-1,291,283			

Bajo protesta de decir verdad declaramos que los Estados Financieros y sus Notas son razonablemente correctos y son responsabilidad del emisor.

M.A.T.I. LEONARDO RAFAEL BOJORGES GUERENA
DIRECTOR GENERAL

LIC. GUILLERMO RAMÍREZ LEÓN
SUBDIRECTOR DE ADMINISTRACIÓN Y FINANZAS



Cuenta Pública 2021 Estado Analítico del Activo Del 1 de enero al 31 de diciembre de 2021					
Concepto	Saldo Inicial 1	Cargos del Periodo 2	Abonos del Periodo 3	Saldo Final 4=1+2-3	Variación del Periodo 4-1
ACTIVO	32,424,821	177,506,435	179,667,025	30,264,231	-2,160,590
Activo Circulante	7,307,386	177,282,175	177,680,515	6,909,046	-398,340
Efectivo y Equivalentes	4,063,630	124,011,201	123,887,775	4,187,056	123,426
Derechos a Recibir Efectivo o Equivalentes	3,243,756	52,618,369	53,140,135	2,721,990	-521,766
Derechos a Recibir Bienes o Servicios	0	0	0	0	0
Inventarios	0	0	0	0	0
Almacenes	0	652,605	652,605	0	0
Estimación por Pérdida o Deterioro de Activos Circulantes	0	0	0	0	0
Otros Activos Circulantes	0	0	0	0	0
Activo No Circulante	25,117,435	224,260	1,986,510	23,355,185	-1,762,250
Inversiones Financieras a Largo Plazo	0	0	0	0	0
Derechos a Recibir Efectivo o Equivalentes a Largo Plazo	0	0	0	0	0
Bienes Inmuebles, Infraestructura y Construcciones en Proceso	50,273,215	0	0	50,273,215	0
Bienes Muebles	30,646,156	174,260	0	30,820,416	174,260
Activos Intangibles	3,305,283	50,000	0	3,355,283	50,000
Depreciación, Deterioro y Amortización Acumulada de Bienes	-59,107,219	0	1,986,510	-61,093,729	-1,986,510
Activos Diferidos	0	0	0	0	0
Estimación por Pérdida o Deterioro de Activos no Circulantes	0	0	0	0	0
Otros Activos no Circulantes	0	0	0	0	0

Bajo protesta de decir verdad declaramos que los Estados Financieros y sus Notas son razonablemente correctos y son responsabilidad del emisor.

M.A.T.I. LEONARDO RAFAEL BOJORGES GUERENA
DIRECTOR GENERAL

LIC. GUILLERMO RAMÍREZ LEÓN
SUBDIRECTOR DE ADMINISTRACIÓN Y FINANZAS

CONTABLE



Cuenta Pública 2021
Estado Analítico de la Deuda y Otros Pasivos
Del 1 de enero al 31 de diciembre de 2021

Denominación de las Deudas	Moneda de Contratación	Institución o País Acreedor	Saldo Inicial del Periodo	Saldo Final del Periodo
DEUDA PÚBLICA				
Corto Plazo				
Deuda Interna			0	0
Instituciones de Crédito			0	0
Títulos y Valores			0	0
Arrendamientos Financieros			0	0
Deuda Externa			0	0
Organismos Financieros Internacionales			0	0
Deuda Bilateral			0	0
Títulos y Valores			0	0
Arrendamientos Financieros			0	0
Subtotal a Corto Plazo			0	0
Largo Plazo				
Deuda Interna			0	0
Instituciones de Crédito			0	0
Títulos y Valores			0	0
Arrendamientos Financieros			0	0
Deuda Externa			0	0
Organismos Financieros Internacionales			0	0
Deuda Bilateral			0	0
Títulos y Valores			0	0
Arrendamientos Financieros			0	0
Subtotal a Largo Plazo			0	0
Otros Pasivos			3,662,539	3,099,801
Total Deuda y Otros Pasivos			3,662,539	3,099,801

Bajo protesta de decir verdad declaramos que los Estados Financieros y sus Notas son razonablemente correctos y son responsabilidad del emisor.

M.A.T. LEONARDO RAFAEL BOJORGES GUERENA
DIRECTOR GENERAL

LIC. GUILLERMO RAMÍREZ LEÓN
SUBDIRECTOR DE ADMINISTRACIÓN Y FINANZAS

CONTABLE



Cuenta Pública 2021
Estado de Cambios en la Situación Financiera
Del 1 de enero al 31 de diciembre de 2021

	Origen	Aplicación		Origen	Aplicación
ACTIVO	2,508,276	347,686	PASIVO	0	562,738
Activo Circulante	521,766	123,426	Pasivo Circulante	0	562,738
Efectivo y Equivalentes	0	123,426	Cuentas por Pagar a Corto Plazo	0	553,401
Derechos a Recibir Efectivo o Equivalentes	521,766	0	Documentos por Pagar a Corto Plazo	0	0
Derechos a Recibir Bienes o Servicios	0	0	Porción a Corto Plazo de la Deuda Pública a Largo Plazo	0	0
Inventarios	0	0	Títulos y Valores a Corto Plazo	0	0
Almacenes	0	0	Pasivos Diferidos a Corto Plazo	0	0
Estimación por Pérdida o Deterioro de Activos Circulantes	0	0	Fondos y Bienes de Terceros en Garantía y/o Administración a Corto Plazo	0	0
Otros Activos Circulantes	0	0	Provisiones a Corto Plazo	0	0
Activo No Circulante	1,986,510	224,260	Otros Pasivos a Corto Plazo	0	9,337
Inversiones Financieras a Largo Plazo	0	0	Pasivo No Circulante	0	0
Derechos a Recibir Efectivo o Equivalentes a Largo Plazo	0	0	Cuentas por Pagar a Largo Plazo	0	0
Bienes Inmuebles, Infraestructura y Construcciones en Proceso	0	0	Documentos por Pagar a Largo Plazo	0	0
Bienes Muebles	0	174,260	Deuda Pública a Largo Plazo	0	0
Activos Intangibles	0	50,000	Pasivos Diferidos a Largo Plazo	0	0
Depreciación, Deterioro y Amortización Acumulada de Bienes	1,986,510	0	Fondos y Bienes de Terceros en Garantía y/o en Administración a Largo Plazo	0	0
Activos Diferidos	0	0	Provisiones a Largo Plazo	0	0
Estimación por Pérdida o Deterioro de Activos no Circulantes	0	0	HACIENDA PÚBLICA/PATRIMONIO	0	1,597,852
Otros activos no Circulantes	0	0	Hacienda Pública/Patrimonio Contribuido	0	0
			Aportaciones	0	0
			Donaciones de Capital	0	0
			Actualización de la Hacienda Pública / Patrimonio	0	0
			Hacienda Pública / Patrimonio Generado	0	1,597,852
			Resultados del Ejercicio (Ahorro / Desahorro)	0	297,682
			Resultados de Ejercicios Anteriores	0	1,300,170
			Revalúos	0	0
			Reservas	0	0
			Rectificaciones de Resultados de Ejercicios Anteriores	0	0
			Exceso o Insuficiencia en la Actualización de la Hacienda Pública/Patrimonio	0	0
			Resultado por Posición Monetaria	0	0
			Resultado Por Tenencia de Activos no Monetarios	0	0

Bajo protesta de decir verdad declaro que los Estados Financieros y sus Notas son razonablemente correctos y son responsabilidad del emisor.

M.A.T.I. LEONARDO RAFAEL BO JORGES GUERENA
DIRECTOR GENERAL

LIC. BUJLIERMO RAMÍREZ LEÓN
SUBDIRECTOR DE ADMINISTRACIÓN Y FINANZAS

INFORME DE PASIVOS CONTINGENTES

En el Informe Sobre Pasivos Contingentes, el Instituto Tecnológico Superior de Macuspána presenta las obligaciones que tiene en el caso de Juicios. Los cuales se mencionan a continuación:

Expediente Labora	Importe
1.- 781/2009	599,672
2.- 2849/2010	545,972
3.- 1408/2010	233,561
4.- 2685/2014	343,004
5.- 916/2016	2,537,772
6.- 464/2019	34,967
Total	4,294,948

Bajo protesta de decir verdad declaramos que los Estados Financieros y sus Notas son razonablemente correctos y son responsabilidad del emisor.

M.A.T.I. LEONARDO RAFAEL BOJORGES GÜEREÑA
DIRECTOR GENERAL

LIC. GUILLERMO RAMÍREZ LEÓN
SUBDIRECTOR DE ADMINISTRACIÓN Y FINANZAS

CONTABLE

NOTAS A LOS ESTADOS FINANCIEROS

a) Notas de Desglose

I) Notas al Estado de Situación Financiera

Activo

Efectivo y Equivalentes

El saldo de la cuenta Efectivo y equivalentes correspondiente al mes de diciembre del 2021, de **4,187,056** está integrado de la siguiente manera:

Bancos. Representa los recursos monetarios del ITSM depositados Instituciones Bancarias por 4,187,056 del mes de diciembre del 2021, está integrada de la siguiente manera:

Fondo	Saldo
RAMO 11	828,204
RAMO 28	2,130,895
PROPIO	977,176
CONACYT	194,912
FINANCIAMIENTO INTERNO	55,869
Total	4,187,056

Derechos a recibir Efectivo y Equivalentes Y Bienes o Servicios a Recibir

Representa el monto que se encuentra pendiente de cobro de **2,721,990**; el cual está dividido como sigue:

Cuentas por cobrar. El saldo representa las deudas generadas por la diferencia entre lo aportado al Instituto por parte del Estado y lo aportado por parte de la Federación. En el 2015 fue de



CONTABLE



531,841; en el 2016 fue 808,838 y en el 2017 1,113,600. Además de los montos captados por recaudación en diciembre de los años 2016 129,712; 2007 19,789 y 2018 4,281 no pagados a la Institución. Teniendo un total 2,608,061. La diferencia son los ingresos propios pendientes de recuperar del 2021. Haciendo un total de 2,717,898. Factibilidad de cobro del 18%.

Nombre	Saldo	Días de Antigüedad Hasta			Mas de 365
		90	180	365	
Secretaría de Finanzas	2,717,898	109,837			2,608,061
Total	2,717,898	109,837			2,608,061

Deudores diversos. Representa diversos tipos de deudores. En el caso de prestamos entre cuentas, son las deudas generadas por pagos de retenciones con una cuenta, pero dicho gasto se generado por varias cuentas. Pero por el concepto de pago no se puede hacer por separado. Los otros deudores son por gastos pendientes de comprobar.

El monto total es por 4,091. Factibilidad de cobro del 100%.

Nombre	Saldo	Días de Antigüedad Hasta			Mas de 365
		90	180	365	
Prestamos entre cuentas	3,957	3,957			
Juan Alberto Sanchez Solano	135	135			
Total	4,092	4,092			

Bienes Disponibles para su Transformación o Consumo (Inventarios)

El Instituto Tecnológico Superior de Macuspana al 31 de diciembre del 2021, no tiene Bienes Disponibles para Su Transformación o Consumo (Inventarios).

Inversiones Financieras

El Instituto Tecnológico Superior de Macuspana al 31 de diciembre del 2021, no tiene Inversiones Financieras.

Bienes Muebles, Inmuebles e Intangibles

CONTABLE

Bienes Inmuebles


El saldo está representado por terrenos y construcciones indispensables para el funcionamiento del proceso de enseñanza aprendizaje, dichos bienes se encuentran en condiciones de un 100%, se integra como sigue:

Concepto	Monto	Tasa de depreciación-porcentaje	Depreciación		Valor en libros
			Acumulada	Del ejercicio	
Terrenos	5,675,000	-	-	-	5,675,000
Edificios	44,598,215	3.30%	31,549,525	1,486,607	13,048,690
Total	50,273,215	-	31,549,525	1,486,607	18,723,690

Bienes Muebles

Está representado por todos los activos de la Institución indispensables para la realización de sus funciones. Las condiciones en las que se encuentran es de un 40%, integrado de la forma siguiente:

Concepto	Monto	Tasa de depreciación-porcentaje	Depreciación		Valor en libros
			Acumulada	Del ejercicio	
Mobiliario y equipo para la administración	15,972,382	10%	15,348,590	224,998	623,792
Mobiliario y equipo de educación y recreativo	2,008,013	20%	1,975,502	37,710	32,511
Equipo de transporte	4,434,117	20%	4,434,106	25,480	11
Maquinaria, otros equipos y herramientas	8,405,904	10%	7,786,006	211,716	619,898
Total	30,820,416	-	29,544,204	499,904	1,276,212



CONTABLE



Activos Intangibles

Representa el monto de derechos por el uso de propiedad industrial, comercial, intelectual y otros. Del cual se cuenta en el rubro de adquisición de software un importe de **3,355,283**. De los cuales solo se emplean un 50%.

Estimaciones y Deterioros

(Depreciación y Amortización Acumulada de Bienes)

Representa el monto de las depreciaciones, deterioro y amortizaciones de los Bienes muebles e Inmuebles, basado en los parámetros de estimación de vida útil del CONAC. Usando de esté el método de porcentaje. El cual en este mes ascendió a un monto de **61,093,729**.


Otros Activos

El Instituto Tecnológico Superior de Macuspana al 31 de diciembre del 2021, no tiene Otros Activos.


Pasivo

Cuentas por Pagar a Corto Plazo

Representa los pasivos de la Institución a corto plazo por un monto de **3,099,801**; para los cuales se cuenta con una factibilidad de pago del 100%. Integrado como sigue:



CONTABLE



Servicios Personales. Son los adeudos en el capítulo 1000 de servicios personales, como es por remuneración al personal al servicio del Instituto de carácter permanente ó transitorio, que deberá pagar en un plazo menor o igual a doce meses. Factibilidad de pago del 100%.

Concepto	Saldo	Días de Antigüedad Hasta			Mas de 365
		90	180	365	
IMSS	1,566,526	1,566,526			
Total	1,566,526	1,566,526			

Proveedores. Presenta el monto de las deudas a proveedores. Factibilidad de pago del 100%.

Nombre	Saldo	Días de Antigüedad Hasta			Mas de 365
		90	180	365	
Refirmart de México S. A. de C. V.	9,135	9,135			
Distribuidora Mercantil de Tabasco	11,109	11,109			
Ana Compañía de Seguros	9,937			9,937	
Manuel Díaz Hernández	6,011	6,011			
Telefonos de México S. A. B. de C. V.	33,803	33,803			
CFE Suministrador de Servicios Básicos	55,541	55,541			
HTM Seguridad Privada y Limpieza	75,000	75,000			
Total	200,536	190,599		9,937	

Retenciones por Pagar. Representar la obligación de la Dependencia de contribuir con el Estado/Federación mediante el pago de impuestos. Así como la retención a los trabajadores de diversas

CONTABLE

instituciones. Factibilidad de pago del 100%.

Concepto	Saldo	Días de Antigüedad Hasta			Mas de 365
		90	180	365	
Retención de IVA	12,696	12,696			
ISR Servicios Profesionales	11,903	11,903			
ISR de Sueldos y Salarios	1,172,740	1,172,740			
Pensión	4,054	4,054			
Prestamos SIUTITSM	1,691	1,691			
Total	1,203,084	1,203,084			

Otras Cuentas por Pagar. Representa todas las deudas pendientes de pago. Factibilidad de pago del 100%.

Concepto	Saldo	Días de Antigüedad Hasta			Mas de 365
		90	180	365	
Prestamos entre cuentas	3,956	3,956			
Guillermo Ramírez León	6,294	6,294			
Tesorería de la Federación	119,405	119,404		1	
Total	129,655	129,654		1	


II) Notas al Estado de Actividades

Ingresos de Gestión

Está representado primordialmente por ingresos derivados de servicios que presta la Institución al alumnado. También se incluyen otros como son los rendimientos de las cuentas. Por un total de **3,015,261**



CONTABLE



. En el concepto de *Ingresos por Venta de Bienes y Prestación de Servicios*.

Participaciones, Aportaciones, Convenios, Incentivos Derivados de la Colaboración Fiscal, Fondos Distintos de Aportaciones, Transferencias, Asignaciones, Subsidios y Subvenciones, y Pensiones y Jubilaciones

Está integrado por las aportaciones del Estado y de la Federación de acuerdo al convenio de creación, para el apoyo al Instituto Tecnológico Superior de Macuspana. Los cuales al periodo a ingresado un monto de **67,812,327**.

Financiamiento Interno	335,238
Ramo 11	33,435,749
Ramo 28	33,100,511
Convenio CONACYT	940,829

Otros Ingresos y Beneficios

El Instituto Tecnológico Superior de Macuspana al 31 de diciembre del 2021, no tiene Otros Ingresos y Beneficios.

Gastos y Otras Pérdidas


Son los gastos de la Institución por **72,416,553**. Se integran de la siguiente manera:

Gastos de Funcionamiento

Son los gastos primordiales para el funcionamiento de la Institución **70,205,644**.

Servicios personales. Representa el **83.55%** del total del gasto por **60,503,670**. Son los gastos generados por conceptos de pagos de sueldos al personal del Instituto.

Materiales y Suministros. Son todos los gastos por diferentes artículos de impresión, papelería que son básicos para el desarrollo de las actividades del Instituto. El cual es de **1,586,688**. Solo



CONTABLE



representa el **2.19%** del gasto.

Servicios Generales. Gastos efectuados por concepto teléfonos, energía eléctrica, servicios de limpieza, vigilancia, servicios de internet y gastos de viáticos. el cual abarca el monto de **8,115,286**. Equivalente al **11.21%**.

Transferencias, Asignaciones, Subsidios y Otras Ayudas

Son erogaciones que se destinan a equilibrar la actividad económica a través de la prestación directa de los servicios públicos y de la procuración del bienestar social, utilizando para el fin la división sectorial. En este mes se ha erogado el importe de **224,398**, correspondiente al concepto de *Ayudas Sociales*. Solo representan **0.31%** del gasto.

Otros Gastos y Perdidas Extraordinarias


Comprende los importes del gasto no incluidos y en los grupos anteriores por **1,986,511**. Equivalente al **2.74%**.

(Estimaciones, Depreciaciones, Deterioros, Obsolescencias y Amortizaciones). El importe de gastos por estimaciones, depreciaciones, deterioros, obsolescencias y amortizaciones, de acuerdo a los lineamientos del CONAC.


Cabe mencionar, que el criterio aplicado para la determinación de la depreciación, es el mencionado en la página del CONAC, específicamente en el Diario Oficial del día 15 de agosto del 2012 en su primera sección. El cual habla sobre los parámetros de estimación de vida útil y presenta por partida los porcentajes correspondientes a aplicar.

Depreciación de bienes inmuebles	1,486,607
Depreciación de bienes muebles	-499,904
Total	1,986,511

III) Notas al Estado de Variación en la Hacienda Pública



CONTABLE



El Estado de Variación, refleja los cambios en el Patrimonio Contribuido y Generado del Institución.

CONCEPTO	SALDO AL INICIO DEL AÑO	NATURALEZA	MONTO	SALDO AL FIN DE AÑO
PATRIMONIO CONTRIBUIDO	5,675,000	ACREEDORA	-	5,675,000
PATRIMONIO GENERADO DE EJERCICIOS	23,087,282	ACREEDORA	-8,887	23,078,395
PATRIMONIO GENERAL DEL EJERCICIO	-	ACREEDORA	-1,588,965	-1,588,965
TOTAL	28,762,282	-	-1,597,852	27,164,430

La variación al Patrimonio Generado en el Ejercicio, es a causa del incremento en la utilidad o pérdida generada del mes. En el Patrimonio Generado de Ejercicios es por la devolución del presupuesto no ejercido.

IV) Notas al Estado de Flujos de Efectivo

Efectivo y Equivalentes

El Estado de Flujo de Efectivo refleja el movimiento que tuvo la Institución durante el periodo del mes de diciembre del 2021, con relación a noviembre 2021.

Este apartado se encuentra desagregado de la siguiente manera: a) el análisis de los saldos, inicial y final, que figuran en la última parte del Estado de flujo de efectivo, en la cuenta de efectivo y equivalentes como se muestra en el primer cuadro; el efectivo de Bancos, es por la cantidad de \$ 4,187,056 para el ejercicio 2021 y para el ejercicio 2020 \$ 4,063,630 dando como resultado un aumento en la variación del Flujo de Efectivo y Equivalentes y b) conciliación de los Flujos de efectivos netos de las actividades de operación y la cuenta de Ahorro/desahorro antes de Rubros extraordinarios que se ilustran en el segundo cuadro. Se estableció a través del Método indirecto, el cual es parte del resultado del ejercicio (ahorro o desahorro), cifra que se corrige posteriormente por todo tipo de partidas de pago diferido y acumulaciones (o devengados) de cobros y pagos pasados o futuros, así como de las partidas de ingresos o gastos asociados con flujo de efectivo de inversión o financiamiento de acuerdo a lo establecido en las Normas Internacionales de Contabilidad del Sector Público (NICSP-2).

Descripción	2021	2020
Efectivo en Bancos - Tesorería	4,187,056	4,063,630
TOTAL DE EFECTIVO Y EQUIVALENTES	4,187,056	4,063,630

CONTABLE

Descripción	2021	2020
Ahorro / Desahorro Antes de Rubros Extraordinarios	397,546	685,454
Depreciación	1,986,511	1,976,737
Resultados de Ahorro/Desahorro	-1,588,965	-1,291,283

V) Conciliación entre los Ingresos Presupuestarios y Contables, así como entre los Egresos Presupuestarios y los Gastos Contables

Las conciliaciones que se presentan a continuación, pretenden cotejar y confirmar, que los movimientos que lo requieran, estén contemplados tanto en las partidas contables como en las presupuestales, sin presentar ninguna diferencia entre ellas, solo las que por su naturaleza se deriven. Como es el caso de la diferencia entre el egreso presupuestario y el gasto, ya que esta, es debido a que el presupuesto considera el monto del activo fijo, el cual es 224,260; en cambio, en el gasto se considera el monto de las depreciaciones por 1,986,511.

Instituto Tecnológico Superior de Macuspana Conciliación entre los Ingresos Presupuestarios y Contables Correspondiente del 01 de enero al 31 de diciembre de 2021 (Cifras en pesos)	
1. Total de Ingresos Presupuestarios	70,827,588
2. Más Ingresos contables no presupuestarios	0
2.1. Ingresos Financieros	0
2.2. Incremento por Variación de Inventarios	0
2.3. Disminución del Exceso de Estimaciones por Pérdida o Deterioro u Obsolescencia	0
2.4. Disminución del Exceso de Provisiones	0
2.5. Otros Ingresos y Beneficios Varios	0

CONTABLE

Instituto Tecnológico Superior de Macuspana Conciliación entre los Ingresos Presupuestarios y Contables Correspondiente del 01 de enero al 31 de diciembre de 2021 (Cifras en pesos)	
2.6. Otros Ingresos Contables no Presupuestarios	0
3. Menos ingresos presupuestarios no contables	0
3.1. Aprovechamientos Patrimoniales	0
3.2. Ingresos Derivados de Financiamientos	0
3.3. Otros Ingresos Presupuestarios No Contables	0
4. Total de Ingresos Contables	70,827,588

Instituto Tecnológico Superior de Macuspana Conciliación entre los Egresos Presupuestarios y los Gastos Contables Correspondiente del 01 de enero al 31 de diciembre de 2021 (Cifras en pesos)	
1. Total de Egresos Presupuestarios	70,654,302
2. Menos Egresos Presupuestarios No Contables	1,810,948
2.1. Materias Primas y Materiales de Producción y Comercialización	0
2.2. Materiales y Suministro	1,586,688
2.3. Mobiliario y Equipo de Administración	174,260
2.4. Mobiliario y Equipo Educativo y Recreativo	0
2.5. Equipo e Instrumental Médico y de Laboratorio	0
2.6. Vehículos y Equipo de transporte	0
2.7. Equipo de Defensa y Seguridad	0
2.8. Maquinaria, Otros Equipos y Herramientas	0
2.9. Activos Biológicos	0
2.10. Bienes Inmuebles	0
2.11. Activos Intangibles	50,000
2.12. Obra Pública en Bienes de Dominio Público	0

CONTABLE


2.13. Obra Pública en Bienes Propios	0
2.14. Acciones y Participaciones de Capital	0
2.15. Compra de Títulos y Valores	0
2.16. Concesión de Préstamos	0
2.17. Inversiones en Fideicomisos, Mandatos y Otros Análogos	0
2.18. Provisiones para Contingencias y Otras Erogaciones Especiales	0
2.19. Amortización de la Deuda Pública	0
2.20. Adeudos de Ejercicios Fiscales Anteriores (ADEFAS)	0
2.21. Otros Egresos Presupuestarios No Contables	0
3. Más Gastos Contables No Presupuestarios	3,573,199
3.1 Estimaciones, Depreciaciones, Deterioros, Obsolescencia y Amortizaciones	1,986,511
3.2 Provisiones	0
3.3 Disminución de inventarios	0
3.4 Aumento por insuficiencia de estimaciones por pérdida o deterioro u obsolescencia	0
3.5 Aumento por insuficiencia de provisiones	0
3.6 Otros Gastos	0
3.7 Otros Gastos Contables No Presupuestales	1,586,688
4. Total de Gastos Contables (4 = 1 - 2 + 3)	72,416,553

b) Notas de Memoria (Cuentas de Orden)


Atendiendo a lo establecido en la Ley General de Contabilidad Gubernamental, para efectos del registro y control, el Consejo Nacional de Armonización Contable ha determinado cuentas de orden contables y presupuestales, mismas que se presentan en el Plan de Cuentas emitido.

Las cuentas de orden se utilizan para registrar los movimientos de valores que no afecten o modifiquen el balance contable, sin embargo, su incorporación en libros es necesaria con fines de recordatorio contable, de control y en general sobre los aspectos administrativos, o bien, para consignar sus derechos o responsabilidades contingentes que puedan, o no, presentarse en el futuro.

Cuentas de Orden Contables y Presupuestarias



CONTABLE



Contables:

Juicios **4,294,948**

En las cuentas de orden contables están cargados los saldos de los pasivos contingentes, los cuales son a causa de demandas laborales.

Presupuestarias:

Cuentas de Ingresos

Ley de Ingresos:

Ley de Ingresos Estimada	68,608,086
Modificación a la Ley de Ingresos Estimada	2,219,502
Ley de Ingresos Devengado	70,827,588
Ley de Ingresos Recaudada	70,717,751

Cuentas de Egresos:

Presupuesto de Egresos:

Presupuesto de Egresos Aprobado	68,608,086
Modificación al Presupuesto de Egresos Aprobado	5,855,461
Presupuesto de Egresos Devengado	70,654,302

CONTABLE

Presupuesto de Egresos Pagado

69,360,114

La diferencia que existe entre Modificación a la Ley de Ingresos Estimada 70,827,588 y Modificaciones al Presupuesto de Egresos Aprobado 74,463,547 por 3,635,959. Es debido a presupuestos no ejercidos de años anteriores, por falta de la recaudación de los ingresos, generado por incumplimiento de la Secretaría de Finanzas del Gobierno del Estado de Tabasco al convenio de creación.

Presupuestalmente se ha devengado 70,654,302; cantidad del cual en el gasto solo se considera 70,430,042. La diferencia se debe al saldo del activo, por 224,260 informado en el presupuesto, claro en el saldo del gasto presentado, no se está considerando la parte del gasto por depreciación que asciende a 1,986,511 para que dé el saldo que se encuentra en el Estado de Actividades.

c) Notas de Gestión Administrativa

1. Introducción

Los Estados Financieros del Instituto Tecnológico Superior de Macuspana, proveen información Financiera a los principales usuarios del mismo.

El objetivo del presente documento, es la revelación del contexto y de los aspectos económicos-financieros más relevantes que influyeron en las decisiones del periodo, y que son considerados en la elaboración de los estados financieros para su mayor comprensión.


2. Panorama Económico y Financiero

El Instituto esta operando con recursos Federales, estatales y propios, rigiéndose para su gastos a las normas presupuestales gubernamentales.


El importe del subsidio por el Estado debe ser igual al de la Federación según convenio de creación, el cual dice que ambos deben de aportar el 50% de los gastos del ITSM.

3. Autorización e Historia

El crecimiento demográfico y la demanda estudiantil del Municipio de Macuspana, la necesidad de desarrollo social, cultural y apoyar el crecimiento de las Zonas Rurales, y la gestión de padres de familias interesados en la Educación, hacen posible la creación del Instituto Tecnológico Superior de Macuspana.



CONTABLE



Gracias a todo lo anterior, el Plan Estatal de Desarrollo 1995-2000 propone una alianza nacional para la educación, el cual es reconocido por el Gobierno del Estado de Tabasco en su Plan Estatal de Desarrollo 1995-2000 y el 25 de mayo del año 2000, la Secretaría de Educación Pública y el Gobierno del Estado de Tabasco, suscriben el convenio de creación, operación y apoyo al Instituto Tecnológico Superior de Macuspana, el cual se da a conocer en el decreto 394 y 395 publicado en el Periódico Oficial del 30 de noviembre del 2000 haciendo realidad el sueño de muchos Macuspanenses.

En el 2001 donaron el terreno con escritura No 16273. Contando con el lugar oficial para las instalaciones, CAPECE inicia la construcción de los edificios. En Septiembre del 2002 se entrega el primer edificio académico Departamental "A" y la 1° etapa de la biblioteca. En el 2005 se abre la Unidad Académica Departamental B y la terminación de la Biblioteca. Para el 2009 se termina la construcción de un Laboratorio multifuncional. Siendo Este el ultimo Edificio construido a la fecha. Al igual en el 2009 Scotiabank realiza la donación de dos predios rústicos ubicados en el pastal de Jonuta.

4. Organización y Objeto Social

Objeto Social. Ampliar las oportunidades educativas, para reducir desigualdades entre grupos sociales. Cerrar Brechas e impulsar la equidad.

Principal Actividad. Impartir educación superior, registrada como Escuela de Educación Superior perteneciente al Sector Público.


Ejercicio Fiscal. Esta comprendido del 1 de enero al 31 de diciembre del 2021.

Régimen jurídico. Organismo Público Descentralizado del Gobierno del Estado de Tabasco, con personalidad jurídica y patrimonio Propio. Bajo el Régimen Fiscal de Personas Morales con Fines no Lucrativos.

Consideraciones fiscales del ente. El Instituto Tecnológico Superior de Macuspana tiene las siguientes Obligaciones Fiscales:

El Instituto Tecnológico Superior de Macuspana tiene las siguientes Obligaciones Fiscales:

Presentar la declaración y pago provisional mensual de retenciones de Impuesto Sobre la Renta (ISR) por sueldos y Salarios.



CONTABLE



Presentar la declaración anual de Impuesto Sobre la Renta (ISR) donde informen sobre los pagos y retenciones de servicios profesionales de servicios profesionales. (Personas Morales).

Presentar la declaración anual donde se informe sobre las retenciones de los trabajadores que recibieron sueldos y salarios y trabajadores asimilados a salarios.

Presentar la declaración y pago provisional mensual de Impuesto Sobre la Renta (ISR) por las retenciones realizadas a los trabajadores asimilados a salarios.

Presentar la declaración y pago provisional mensual de Impuesto Sobre la Renta (ISR) por las retenciones realizadas por servicios profesionales.

Presentar la declaración y pago mensual de retenciones de Impuesto al Valor Agregado (IVA).

Presentar la declaración anual de Impuesto Sobre la Renta (ISR) donde informen sobre las retenciones efectuadas por pagos de rentas de bienes inmuebles.

Proporcionar la información del Impuesto al Valor Agregado (IVA) que se solicite en las declaraciones del Impuesto Sobre la Renta (ISR).

Presentar la declaración mensual donde se informe sobre las operaciones con terceros para efectos de Impuesto al Valor Agregado (IVA).


Presentar la declaración anual de Impuesto Sobre la Renta (ISR) de personas morales.

Presentar la declaración y pago provisional mensual de las retenciones de Impuestos Sobre la Renta (ISR) realizadas por el pago de rentas de bienes inmuebles.


Presentar la declaración y pago definitivo mensual de Impuesto al Valor Agregado (IVA).

Presentar la declaración informativa anual de Subsidio para el Empleo.

Estructura Organizacional Básica. Actualmente, la Institución se encuentra organizada de la siguiente manera: Dirección General; Dirección Académica; Investigación y Posgrado; Dirección de Vinculación y Extensión; Subdirección de Administración y Finanzas; Subdirección de Planeación y Evaluación; Subdirección Académica; Subdirección de Investigación y Posgrado y Subdirección de Vinculación.



CONTABLE



Fideicomisos, mandatos y análogos de los cuales es fideicomitente o fideicomisario. El Instituto Tecnológico Superior de Macuspana, a la fecha, no cuenta con fideicomisos, mandatos y análogos.

5. Bases de Preparación de los Estados Financieros

Se ha observado la normatividad emitida por el Consejo Nacional para la Armonización Contable y las disposiciones legales aplicables.

Elaboración de los Estados Financieros.- Los Estados Financieros fueron preparados de acuerdo a los Principios de Contabilidad Generalmente Aceptados en México, y en la Ley General de Contabilidad Gubernamental, ha sido elaborado tomando en consideración las Normas y Metodologías para la Emisión de Información Financiera y Estructura de los estados Financieros Básicos del Ente Público y Características de sus Notas, emitida por el Consejo Nacional de Armonización Contable (CONAC).


Medición de los Elementos de los Estados Financieros.- Medición es el proceso de determinación de los importes monetarios por los que se reconocen y llevan contablemente los elementos de los estados financieros, para su inclusión en el balance y el estado de resultados. Para realizarla es necesaria la selección de una base o método particular de medición. El Instituto emplea la base de medición de Costos Históricos, el cual consiste en que los activos se registran por el importe de efectivo y otras partidas pagadas, o por el valor razonable de la contrapartida entregada a cambio en el momento de la adquisición.

Los pasivos se registran por el valor del producto recibido a cambio de incurrir en la deuda o, en algunas circunstancias (por ejemplo en el caso de los impuestos), por las cantidades de efectivo y otras partidas equivalentes que se espera pagar para satisfacer la correspondiente deuda, en el curso normal de la operación.


Otro método empleado, para el caso de los inventarios, es el de costo promedio. Las partidas incluidas en los Estados Financieros, se valoran en pesos mexicanos y se presentan en pesos mexicanos.

Postulados Básicos.- De conformidad con el Art. 22 de la Ley de Contabilidad Gubernamental..." bntes públicos deberán aplicar los postulados básicos de forma tal que la información sea oportuna, confiable y comparable para la toma de decisiones".

1. Sustancia Económica
2. Ente Público
3. Existencia Permanente
4. Revelación Suficiente



CONTABLE



5. Importancia Relativa
6. Registro e Integración Presupuestaria
7. Consolidación de la Información Financiera
8. Devengo Contable
9. Valuación
10. Dualidad Económica
11. Consistencia

6. Políticas de Contabilidad Significativas

A) La información de los Estados Financieros, Contables y Presupuestales, se elaboran de conformidad a lo señalado en la ley General de Contabilidad Gubernamental, tomando como base las normas, lineamientos y postulados emitidos por la Comisión Nacional de Armonización Contable (CONAC).

B) Las inversiones en activos Fijos, contablemente, se registran reconociendo su valor en cuentas de balance, así como su aplicación presupuestal en el período que se adquieren. Las adquisiciones de activos fijos, de conformidad con las reglas y lineamientos de la Contabilidad Gubernamental, se registran en las cuentas del patrimonio de la entidad.

7. Posición en Moneda Extranjera y Protección por Riesgo Cambiario

El Instituto Tecnológico Superior de Macuspana, a la fecha, no maneja Moneda Extranjera.

8. Reporte Analítico del Activo

El Instituto emplea la depreciación, tomando como base el tiempo de vida útil.


9. Fideicomisos, Mandatos y Análogos

El ITSM, a la fecha, no cuenta con Fideicomisos, Mandatos y Análogos.

10. Reporte de la Recaudación



CONTABLE



Al ITSM, no le aplica el Reporte de la Recaudación por ser una Institución Educativa.

11. Información sobre la Deuda y el Reporte Analítico de la Deuda

El Instituto Tecnológico Superior de Macuspana, no tiene contraído ninguna deuda.

12. Calificaciones Otorgadas

Al ITSM, no le aplica esta calificación, por no tener contraída deuda alguna.

13. Proceso de Mejora

a) Principal Políticas de control Interno. Se han implementado medidas para la recuperación de saldos, en la cuenta de Deudores Diversos.

b) Medidas de desempeño financiero, metas y alcance. El desempeño financiero se ha vinculado al presupuesto con disciplina, lo que nos permite ejercer nuestro recursos con certidumbre, hasta lograr nuestras metas anuales programadas.

14. Información por Segmentos

Actualmente el Instituto solo maneja el nivel educativo superior.

15. Eventos Posteriores al Cierre


Actualmente no se presenta ningún evento posterior al cierre.

16. Partes Relacionadas

Se declara bajo protesta de decir verdad, que no existen partes relacionadas que pudieran ejercer influencia significativa sobre la toma de decisiones financieras y operativas.



CONTABLE



17. Responsabilidad Sobre la Presentación Razonable de la Información Contable

La Información Contable esta firmada en cada página de la misma e incluye al final la leyenda establecida.

Bajo protesta de decir verdad declaramos que los Estados Financieros y sus Notas son razonablemente correctos y son responsabilidad del emisor


M.A.T.I. LEONARDO RAFAEL BOJORGES GÜERENA
DIRECTOR GENERAL


LIC. GUILLERMO RAMÍREZ LEÓN
SUBDIRECTOR DE ADMINISTRACIÓN Y FINANZAS

CONTABLE

Cuenta Pública 2021 Estado Analítico de Ingresos Del 1 de enero al 31 de diciembre de 2021						
Rubro de Ingresos	Ingreso					Diferencia 6 = 5 - 1
	Estimado	Ampliaciones y Reducciones	Modificado	Devengado	Recaudado	
	1	2	3 = 1 + 2	4	5	
Impuestos	0	0	0	0	0	0
Cuotas y Aportaciones de Seguridad Social	0	0	0	0	0	0
Contribuciones de Mejoras	0	0	0	0	0	0
Derechos	0	0	0	0	0	0
Productos	0	0	0	0	0	0
Aprovechamientos	0	0	0	0	0	0
Ingresos por Venta de Bienes, Prestación de Servicios y Otros Ingresos	3,934,862	-919,601	3,015,261	3,015,261	2,980,424	-954,438
Participaciones, Aportaciones, Convenios, Incentivos Derivados de la Colaboración Fiscal y Fondos Distintos de Aportaciones	64,673,224	3,139,103	67,812,327	67,812,327	67,737,327	3,064,103
Transferencias, Asignaciones, Subsidios y Subvenciones, y Pensiones y Jubilaciones	0	0	0	0	0	0
Ingresos Derivados de Financiamientos	0	0	0	0	0	0
TOTAL	68,608,086	2,219,502	70,827,588	70,827,588	70,717,751	2,109,665
				Ingresos excedentes		

Estado Analítico de Ingresos Por Fuente de Financiamiento	Ingreso					Diferencia 6 = 5 - 1
	Estimado	Ampliaciones y Reducciones	Modificado	Devengado	Recaudado	
	1	2	3 = 1 + 2	4	5	
Ingresos del Poder Ejecutivo Federal o Estatal y de los Municipios	64,673,224	3,139,103	67,812,327	67,812,327	67,737,327	3,064,103
Impuestos	0	0	0	0	0	0
Cuotas y Aportaciones de Seguridad Social	0	0	0	0	0	0
Contribuciones de Mejoras	0	0	0	0	0	0
Derechos	0	0	0	0	0	0
Productos[1]	0	0	0	0	0	0
Aprovechamientos[2]	0	0	0	0	0	0
Participaciones, Aportaciones, Convenios, Incentivos Derivados de la Colaboración Fiscal y Fondos Distintos de Aportaciones	64,673,224	3,139,103	67,812,327	67,812,327	67,737,327	3,064,103
Transferencias, Asignaciones, Subsidios y Subvenciones, y Pensiones y Jubilaciones	0	0	0	0	0	0
Ingresos de los Entes Públicos de los Poderes Legislativo y Judicial, de los Órganos Autónomos y del Sector Paraestatal o Paramunicipal, así como de las Empresas Productivas del Estado	3,934,862	-919,601	3,015,261	3,015,261	2,980,424	-954,438
Cuotas y Aportaciones de Seguridad Social	0	0	0	0	0	0
Productos[1]	0	0	0	0	0	0
Ingresos por Venta de Bienes, Prestación de Servicios y Otros Ingresos[3]	3,934,862	-919,601	3,015,261	3,015,261	2,980,424	-954,438
Transferencias, Asignaciones, Subsidios y Subvenciones, y Pensiones y Jubilaciones	0	0	0	0	0	0
Ingresos Derivados de Financiamientos	0	0	0	0	0	0
Ingresos Derivados de Financiamientos	0	0	0	0	0	0
TOTAL	68,608,086	2,219,502	70,827,588	70,827,588	70,717,751	2,109,665
				Ingresos excedentes		

[1] Incluye intereses que generan las cuentas bancarias de los entes públicos en productos.

[2] Incluye donativos en efectivo del Poder Ejecutivo, entre otros aprovechamientos.

[3] Se refiere a los ingresos propios obtenidos por los Poderes Legislativo y Judicial, los Órganos Autónomos y las entidades de la administración pública paraestatal y paramunicipal, por sus actividades diversas no inherentes a su operación que generan recursos y que no sean ingresos por venta de bienes o prestación de servicios, tales como donativos en efectivo, entre otros.



Cuenta Pública 2021						
Estado Analítico del Ejercicio del Presupuesto de Egresos						
Clasificación por Objeto del Gasto (Capítulo y Concepto)						
Del 1 de enero al 31 de diciembre de 2021						
Concepto	Egresos					Subejercicio
	Aprobado	Ampliaciones / (Reducciones)	Modificado	Devengado	Pagado	
	1	2	3 = 1 + 2	4	5	
Servicios Personales	57,211,828	3,321,145	60,532,973	60,503,670	59,400,082	29,303
Remuneraciones al Personal de Carácter Permanente	28,487,379	1,396,482	29,883,861	29,856,850	29,856,850	27,011
Remuneraciones al Personal de Carácter Transitorio	0	5,197	5,197	5,197	5,197	0
Remuneraciones Adicionales y Especiales	14,743,935	1,609,398	16,353,333	16,353,333	16,353,333	0
Seguridad Social	7,870,051	645,912	8,515,963	8,513,683	7,410,095	2,280
Otras Prestaciones Sociales y Económicas	5,099,613	-100,412	4,999,201	4,999,189	4,999,189	12
Previsiones	0	0	0	0	0	0
Pago de Estímulos a Servidores Públicos	1,010,850	-235,432	775,418	775,418	775,418	0
Materiales y Suministros	3,190,366	-608,781	2,581,585	1,586,688	1,566,443	994,897
Materiales de Administración, Emisión de Documentos y Artículos Oficiales	1,405,185	-507,867	897,318	481,586	470,476	415,732
Alimentos y Utensilios	196,777	-17,858	178,919	161,334	161,334	17,585
Materias Primas y Materiales de Producción y Comercialización	1,165	-1,165	0	0	0	0
Materiales y Artículos de Construcción y de Reparación	477,073	155,584	632,657	196,234	196,234	436,423
Productos Químicos, Farmacéuticos y de Laboratorio	48,024	24,094	72,118	58,626	58,626	13,492
Combustibles, Lubricantes y Aditivos	580,000	-70,880	509,120	509,120	509,120	0
Vestuario, Blancos, Prendas de Protección y Artículos Deportivos	237,300	-152,954	84,346	3,859	3,859	80,487
Materiales y Suministros para Seguridad	0	0	0	0	0	0
Herramientas, Refacciones y Accesorios Menores	244,842	-37,735	207,107	175,929	166,794	31,178
Servicios Generales	7,655,892	3,155,309	10,811,201	8,115,286	7,944,931	2,695,915
Servicios Básicos	1,348,800	-502,620	846,180	841,531	752,187	4,649
Servicios de Arrendamiento	328,821	-212,758	116,063	103,842	103,842	12,221
Servicios Profesionales, Científicos, Técnicos y Otros Servicios	2,875,612	554,935	3,430,547	2,877,169	2,877,169	553,378
Servicios Financieros, Bancarios y Comerciales	171,734	-20,027	151,707	105,258	105,258	46,449
Servicios de Instalación, Reparación, Mantenimiento y Conservación	1,500,507	3,042,929	4,543,436	2,703,065	2,622,054	1,840,371
Servicios de Comunicación Social y Publicidad	50,000	37,464	87,464	87,464	87,464	0
Servicios de Traslado y Viáticos	487,170	-185,048	302,122	120,450	120,450	181,672
Servicios Oficiales	19,248	94,332	113,580	111,405	111,405	2,175
Otros Servicios Generales	874,000	346,102	1,220,102	1,165,102	1,165,102	55,000
Transferencias, Asignaciones, Subsidios y Otras Ayudas	300,000	-21,141	278,859	224,398	224,398	54,461
Transferencias Internas y Asignaciones al Sector Público	0	0	0	0	0	0
Transferencias al Resto del Sector Público	0	0	0	0	0	0
Subsidios y Subvenciones	0	0	0	0	0	0
Ayudas Sociales	300,000	-21,141	278,859	224,398	224,398	54,461
Pensiones y Jubilaciones	0	0	0	0	0	0
Transferencias a Fideicomisos, Mandatos y Otros Análogos	0	0	0	0	0	0

Cuenta Pública 2021						
Estado Analítico del Ejercicio del Presupuesto de Egresos						
Clasificación por Objeto del Gasto (Capítulo y Concepto)						
Del 1 de enero al 31 de diciembre de 2021						
Concepto	Egresos					Subejercicio
	Aprobado	Ampliaciones / (Reducciones)	Modificado	Devengado	Pagado	
	1	2	3 = 1 + 2	4	5	
6 = 3 - 4						
Transferencias a la Seguridad Social	0	0	0	0	0	0
Donativos	0	0	0	0	0	0
Transferencias al Exterior	0	0	0	0	0	0
Bienes Muebles, Inmuebles e Intangibles	250,000	8,929	258,929	224,260	224,260	34,669
Mobiliario y Equipo de Administración	170,000	38,929	208,929	174,260	174,260	34,669
Mobiliario y Equipo Educativo y Recreativo	80,000	-80,000	0	0	0	0
Equipo e Instrumental Médico y de Laboratorio	0	0	0	0	0	0
Vehículos y Equipo de Transporte	0	0	0	0	0	0
Equipo de Defensa y Seguridad	0	0	0	0	0	0
Maquinaria, Otros Equipos y Herramientas	0	0	0	0	0	0
Activos Biológicos	0	0	0	0	0	0
Bienes Inmuebles	0	0	0	0	0	0
Activos Intangibles	0	50,000	50,000	50,000	50,000	0
Inversión Pública	0	0	0	0	0	0
Obra Pública en Bienes de Dominio Público	0	0	0	0	0	0
Obra Pública en Bienes Propios	0	0	0	0	0	0
Proyectos Productivos y Acciones de Fomento	0	0	0	0	0	0
Inversiones Financieras y Otras Provisiones	0	0	0	0	0	0
Inversiones para el Fomento de Actividades Productivas	0	0	0	0	0	0
Acciones y Participaciones de Capital	0	0	0	0	0	0
Compra de Títulos y Valores	0	0	0	0	0	0
Concesión de Préstamos	0	0	0	0	0	0
Inversiones en Fideicomisos, Mandatos y Otros Análogos	0	0	0	0	0	0
Otras Inversiones Financieras	0	0	0	0	0	0
Provisiones para Contingencias y Otras Erogaciones Especiales	0	0	0	0	0	0
Participaciones y Aportaciones	0	0	0	0	0	0
Participaciones	0	0	0	0	0	0
Aportaciones	0	0	0	0	0	0
Convenios	0	0	0	0	0	0
Deuda Pública	0	0	0	0	0	0
Amortización de la Deuda Pública	0	0	0	0	0	0
Intereses de la Deuda Pública	0	0	0	0	0	0
Comisiones de la Deuda Pública	0	0	0	0	0	0
Gastos de la Deuda Pública	0	0	0	0	0	0
Costos por Coberturas	0	0	0	0	0	0

Cuenta Pública 2021 Estado Analítico del Ejercicio del Presupuesto de Egresos Clasificación por Objeto del Gasto (Capítulo y Concepto) Del 1 de enero al 31 de diciembre de 2021						
Concepto	Egresos					Subejercicio 6 = 3 - 4
	Aprobado	Ampliaciones / (Reducciones)	Modificado	Devengado	Pagado	
	1	2	3 = 1 + 2	4	5	
Apoyos Financieros	0	0	0	0	0	0
Adeudos de Ejercicios Fiscales Anteriores (ADEFAS)	0	0	0	0	0	0
Total del Gasto	68,608,086	5,855,461	74,463,547	70,654,302	69,360,114	3,809,245




Cuenta Pública 2021
Estado Analítico del Ejercicio del Presupuesto de Egresos
Clasificación Administrativa
Del 1 de enero al 31 de diciembre de 2021

Concepto	Egresos					Subejercicio 6 = 3 - 4
	Aprobado	Ampliaciones / Reducciones	Modificado	Devengado	Pagado	
	1	2	3 = 1 + 2	4	5	
Departamento de Centro de Información	1,184,981	57,567	1,242,548	1,242,548	1,219,507	0
Departamento de Ciencias Básicas	3,983,773	111,602	4,095,375	4,095,375	4,015,862	0
Departamento de Comunicación y difusión	567,174	52,914	620,088	562,881	553,684	57,207
Departamento de Desarrollo Académico	992,675	19,732	1,012,407	953,656	935,360	58,751
Departamento de Planeación y Presupuesto	1,084,250	283,280	1,367,530	1,364,530	1,344,631	3,000
Departamento de Recursos Humanos	1,752,782	1,105,642	2,858,424	2,807,106	2,787,418	51,318
Departamento de Recursos Materiales y Servicios Generales	10,137,289	508,756	10,646,045	10,119,492	9,858,501	526,553
Departamento de Residencias y Servicios	448,532	45,672	494,204	494,204	485,007	0
Departamento de Servicios Escolares	1,302,151	95,075	1,397,226	1,344,060	1,323,816	53,166
Departamento de Soporte Técnico	844,574	-30,944	813,630	694,877	680,522	118,753
Departamento de Tesorería y Contabilidad	1,112,130	3,018,166	4,130,296	1,518,433	1,497,049	2,611,863
Departamento de Vinculación, Gestión y Extensión	1,082,593	-9,754	1,072,839	977,069	961,820	95,770
Dirección Académica	1,171,798	-48,395	1,123,403	1,123,403	1,103,211	0
Dirección de General	1,260,155	1,510,495	2,770,650	2,770,650	2,739,566	0
Dirección de Vinculación	1,715,697	35,362	1,751,059	1,751,059	1,720,294	0
División de Ingeniería Alimentarias	2,194,917	165,658	2,360,575	2,360,575	2,302,872	0
División de Ingeniería Civil	2,638,081	29,770	2,667,851	2,667,851	2,621,305	0
División de Ingeniería Electromecánica	2,577,543	52,832	2,630,375	2,630,375	2,578,363	0
División de Ingeniería en Gestión Empresarial	3,369,384	136,467	3,505,851	3,505,851	3,423,707	0
División de Ingeniería en Sistemas Computacionales	5,271,282	398,280	5,669,562	5,669,562	5,567,176	0
División de Ingeniería Industrial	4,843,552	162,477	5,006,029	5,003,752	4,911,318	2,277
División de Ingeniería Mecatrónica	3,352,023	344,391	3,696,414	3,696,411	3,640,097	3
División de Ingeniería Petrolera	1,385,293	85,744	1,471,037	1,471,037	1,459,937	0
Subdirección de Académica	5,389,405	3,948	5,393,353	5,393,353	5,299,793	0
Subdirección de Administración y Finanzas	6,049,097	-3,848,412	2,200,685	2,166,014	2,110,663	34,671
Subdirección de Investigación y Posgrado	1,006,436	1,041,540	2,047,976	1,853,063	1,838,549	194,913
Subdirección de Planeación y Evaluación	733,837	267,178	1,001,015	1,001,015	986,473	0
Subdirección de Vinculación y Extensión	931,726	199,958	1,131,684	1,131,684	1,113,407	0
Unidad de Acceso a la Información	224,956	60,460	285,416	284,416	280,206	1,000

PRESUPUESTARIA

Cuenta Pública 2021 Estado Analítico del Ejercicio del Presupuesto de Egresos Clasificación Administrativa Del 1 de enero al 31 de diciembre de 2021						
Concepto	Egresos					Subejercicio
	Aprobado	Ampliaciones / Reducciones	Modificado	Devengado	Pagado	
	1	2	3 = 1 + 2	4	5	
Total del Gasto	68,608,086	5,855,461	74,463,547	70,654,302	69,360,114	3,809,245

[Handwritten signature]

[Handwritten mark]

Cuenta Pública 2021
 Estado Analítico del Ejercicio del Presupuesto de Egresos
 Clasificación Administrativa
 Del 1 de enero al 31 de diciembre de 2021

Concepto	Egresos					Subejercicio 6 = 3 - 4
	Aprobado	Ampliaciones y Reducciones	Modificado	Devengado	Pagado	
	1	2	3 = 1 + 2	4	5	
Poder Ejecutivo	0	0	0	0	0	0
Poder Legislativo	0	0	0	0	0	0
Poder Judicial	0	0	0	0	0	0
Órganos Autónomos	0	0	0	0	0	0
Total del Gasto	0	0	0	0	0	0




Cuenta Pública 2021
 Estado Analítico del Ejercicio del Presupuesto de Egresos
 Clasificación Administrativa
 Del 1 de enero al 31 de diciembre de 2021

Concepto	Egresos					Subejercicio 6 = 3 - 4
	Aprobado	Ampliaciones / Reducciones	Modificado	Devengado	Pagado	
	1	2	3 = 1 + 2	4	5	
Entidades Paraestatales y Fideicomisos No Empresariales y No Financieros	0	0	0	0	0	0
Instituciones Públicas de la Seguridad Social	0	0	0	0	0	0
Entidades Paraestatales Empresariales No Financieras con Participación Estatal Mayoritaria	68,608,086	5,855,461	74,463,547	70,654,302	69,360,114	3,809,245
Fideicomisos Empresariales No Financieros con Participación Estatal Mayoritaria	0	0	0	0	0	0
Entidades Paraestatales Empresariales Financieras Monetarias con Participación Estatal Mayoritaria	0	0	0	0	0	0
Entidades Paraestatales Empresariales Financieras No Monetarias con Participación Estatal Mayoritaria	0	0	0	0	0	0
Fideicomisos Financieros Públicos con Participación Estatal Mayoritaria	0	0	0	0	0	0
Total del Gasto	68,608,086	5,855,461	74,463,547	70,654,302	69,360,114	3,809,245






Cuenta Pública 2021
 Estado Analítico del Ejercicio del Presupuesto de Egresos
 Clasificación Funcional (Finalidad y Función)
 Del 1 de enero al 31 de diciembre de 2021

Concepto	Egresos					Subejercicio 6 = 3 - 4
	Aprobado	Ampliaciones / Reducciones	Modificado	Devengado	Pagado	
	1	2	3 = 1 + 2	4	5	
Gobierno	0	0	0	0	0	0
Legislación	0	0	0	0	0	0
Justicia	0	0	0	0	0	0
Coordinación de la Política de Gobierno	0	0	0	0	0	0
Relaciones Exteriores	0	0	0	0	0	0
Asuntos Financieros y Hacendarios	0	0	0	0	0	0
Seguridad Nacional	0	0	0	0	0	0
Asuntos de Orden Público y de Seguridad Interior	0	0	0	0	0	0
Otros Servicios Generales	0	0	0	0	0	0
Desarrollo Social	68,608,086	5,855,461	74,463,547	70,654,302	69,360,114	3,809,245
Protección Ambiental	0	0	0	0	0	0
Vivienda y Servicios a la Comunidad	0	0	0	0	0	0
Salud	0	0	0	0	0	0
Recreación, Cultura y Otras Manifestaciones Sociales	0	0	0	0	0	0
Educación	68,608,086	5,855,461	74,463,547	70,654,302	69,360,114	3,809,245
Protección Social	0	0	0	0	0	0
Otros Asuntos Sociales	0	0	0	0	0	0
Desarrollo Económico	0	0	0	0	0	0
Asuntos Económicos, Comerciales y laborales en General	0	0	0	0	0	0
Agropecuaria, Silvicultura, Pesca y Caza	0	0	0	0	0	0
Combustibles y Energía	0	0	0	0	0	0
Minería, Manufacturas y Construcción	0	0	0	0	0	0
Transporte	0	0	0	0	0	0
Comunicaciones	0	0	0	0	0	0
Turismo	0	0	0	0	0	0
Ciencia, Tecnología e Innovación	0	0	0	0	0	0
Otras Industrias y Otros Asuntos Económicos	0	0	0	0	0	0
Otras no Clasificadas en Funciones Anteriores	0	0	0	0	0	0
Transacciones de la Deuda Pública / Costo Financiero de la Deuda	0	0	0	0	0	0
Transferencias, Participaciones y Aportaciones entre Diferentes Niveles y Ordenes de Gobierno	0	0	0	0	0	0
Saneario del Sistema Financiero	0	0	0	0	0	0
Adeudos de Ejercicios Fiscales Anteriores	0	0	0	0	0	0

Cuenta Pública 2021 Estado Analítico del Ejercicio del Presupuesto de Egresos Clasificación Económica (por tipo de Gasto) Del 1 de enero al 31 de diciembre de 2021						
Concepto	Egresos					Subejercicio 6 = 3 - 4
	Aprobado	Ampliaciones / Reducciones	Modificado	Devengado	Pagado	
	1	2	3 = 1 + 2	4	5	
Gasto Corriente	68,358,086	5,846,532	74,204,618	70,430,042	69,135,854	3,774,576
Gasto de Capital	250,000	8,929	258,929	224,260	224,260	34,669
Amortización de la Deuda y Disminución de Pasivos	0	0	0	0	0	0
Pensiones y Jubilaciones	0	0	0	0	0	0
Participaciones	0	0	0	0	0	0
Total del Gasto	68,608,086	5,855,461	74,463,547	70,654,302	69,360,114	3,809,245




Cuenta Pública 2021 Endeudamiento Neto Del 1 de enero al 31 de diciembre de 2021			
Identificación de Crédito o Instrumento	Contratación/Colocación	Amortización	Endeudamiento Neto
	A	B	C = A - B
Créditos Bancarios			
El Instituto Tecnológico Superior de Macuspana al 31 de diciembre de 2021, no tiene Créditos Bancarios	0	0	0
Total Créditos Bancarios	0	0	0
Otros instrumentos de Deuda			
El Instituto Tecnológico Superior de Macuspana al 31 de diciembre de 2021, no tiene Otros Instrumentos de Deuda	0	0	0
Total Otros Instrumentos de Deuda	0	0	0
TOTAL	0	0	0




INSTITUTO TECNOLÓGICO SUPERIOR DE MACUSPANA

Cuenta Pública 2021 Intereses de la Deuda Del 1 de enero al 31 de diciembre de 2021		
Identificación de Crédito o Instrumento	Devengado	Pagado
Créditos Bancarios		
El Instituto Tecnológico Superior de Macuspana al 31 de diciembre de 2021, no tiene Intereses de Créditos Bancarios	0	0
Total de Intereses de Créditos Bancarios	0	0
Otros Instrumentos de Deuda		
El Instituto Tecnológico Superior de Macuspana al 31 de diciembre de 2021, no tiene Intereses de Otros Instrumentos de Deuda	0	0
Total de Intereses de Otros Instrumentos de Deuda	0	0
TOTAL	0	0






Cuenta Pública 2021
Indicadores de Postura Fiscal
Del 1 de enero al 31 de diciembre de 2021

Concepto	Estimado	Devengado	Pagado ³
I. Ingresos Presupuestarios (I = 1 + 2)	68,608,086	70,827,588	70,717,751
1. Ingresos del Gobierno de la Entidad Federativa ¹	0	0	0
2. Ingresos del Sector Paraestatal ¹	68,608,086	70,827,588	70,717,751
II. Egresos Presupuestarios (II = 3 + 4)	68,608,086	70,654,302	69,360,114
3. Egresos del Gobierno de la Entidad Federativa ²	0	0	0
4. Egresos del Sector Paraestatal ²	68,608,086	70,654,302	69,360,114
III. Balance Presupuestario (Superávit o Déficit) (III = I - II)	0	173,286	1,357,637

Concepto	Estimado	Devengado	Pagado ³
III. Balance Presupuestario (Superávit o Déficit)	0	173,286	1,357,637
IV. Intereses, Comisiones y Gastos de la Deuda	0	0	0
V. Balance Primario (Superávit o Déficit) (V = III - IV)	0	173,286	1,357,637

Concepto	Estimado	Devengado	Pagado ³
A. Financiamiento	0	0	0
B. Amortización de la Deuda	0	0	0
C. Endeudamiento ó Desendeudamiento (C = A - B)	0	0	0

¹ Los Ingresos que se presentan son los ingresos presupuestario totales sin incluir los ingresos por financiamientos. Los Ingresos del Gobierno de la Entidad Federativa corresponden a los del Poder Ejecutivo, Legislativo Judicial y Autónomos

² Los egresos que se presentan son los egresos presupuestarios totales sin incluir los egresos por amortización. Los egresos del Gobierno de la Entidad Federativa corresponden a los del Poder Ejecutivo, Legislativo, Judicial y Órganos Autónomos

³ Para Ingresos se reportan los ingresos recaudados; para egresos se reportan los egresos pagados



Cuenta Pública 2021						
Gasto por Categoría Programática						
Del 1 de enero al 31 de diciembre de 2021						
Concepto	Egresos					Subejercicio
	Aprobado	Ampliaciones / Reducciones	Modificado	Devengado	Pagado	
	1	2	3 = 1 + 2	4	5	
Programas	68,608,086	5,855,461	74,463,547	70,654,302	69,360,114	3,809,245
Subsidios: Sectores Social y Privado o Entidades Federativas y Municipios	0	0	0	0	0	0
Sujetos a Reglas de Operación	0	0	0	0	0	0
Otros Subsidios	0	0	0	0	0	0
Desempeño de las Funciones	2,159,863	770,495	2,930,358	2,348,809	2,348,809	581,549
Prestación de Servicios Públicos	1,397,077	241,754	1,638,831	1,232,190	1,232,190	406,641
Provisión de Bienes Públicos	0	0	0	0	0	0
Planeación, Seguimiento y Evaluación de Políticas Públicas	555,657	448,845	1,004,502	882,760	882,760	121,742
Promoción y Fomento	207,129	79,896	287,025	233,859	233,859	53,166
Regulación y Supervisión	0	0	0	0	0	0
Funciones de las Fuerzas Armadas (Únicamente Gobierno Federal)	0	0	0	0	0	0
Específicos	0	0	0	0	0	0
Proyectos de Inversión	0	0	0	0	0	0
Administrativos y de Apoyo	66,448,223	5,084,966	71,533,189	68,305,493	67,011,305	3,227,696
Apoyo al Proceso Presupuestario y para Mejorar la Eficiencia Institucional	66,448,223	5,084,966	71,533,189	68,305,493	67,011,305	3,227,696
Apoyo a la Función Pública y al Mejoramiento de la Gestión	0	0	0	0	0	0
Operaciones Ajenas	0	0	0	0	0	0
Compromisos	0	0	0	0	0	0
Obligaciones de Cumplimiento de Resolución Jurisdiccional	0	0	0	0	0	0
Desastres Naturales	0	0	0	0	0	0
Obligaciones	0	0	0	0	0	0
Pensiones y Jubilaciones	0	0	0	0	0	0
Aportaciones a la Seguridad Social	0	0	0	0	0	0
Aportaciones a Fondos de Estabilización	0	0	0	0	0	0
Aportaciones a Fondos de Inversión y Reestructura de Pensiones	0	0	0	0	0	0
Programas de Gastos Federalizado (Gobierno Federal)	0	0	0	0	0	0
Gasto Federalizado	0	0	0	0	0	0
Participaciones a Entidades Federativas y Municipios	0	0	0	0	0	0
Costo Financiero, Deuda o Apoyos a Deudores y Ahorradores de la Banca	0	0	0	0	0	0
Adeudos de Ejercicios Fiscales Anteriores	0	0	0	0	0	0
Total del Gasto	68,608,086	5,855,461	74,463,547	70,654,302	69,360,114	3,809,245

PROGRAMAS Y PROYECTOS DE INVERSIÓN

El Instituto Tecnológico Superior de Macuspana al 31 de diciembre del 2021, no tiene ningún Programa de Inversión.



INDICADORES DE RESULTADOS

UNIDAD RESPONSABLE	1113 - Instituto Tecnológico Superior de Macuspana
PROGRAMA PRESUPUESTARIO	EO66 - Educación Superior Tecnológica
EJERCICIO	2021

NIVEL	RESUMEN NARRATIVO	INDICADOR	MÉTODO DE CÁLCULO	FÓRMULA	FRECUENCIA	TIPO DIMENSIÓN TRYECTORIA	META PROGRAMADA	SEGUIMIENTO DEL PERIODO	SEGUIMIENTO ANUAL
FIN	Contribuir a refrendar a la población el derecho pleno a una educación de calidad, en condiciones de inclusión, equidad e igualdad sustantiva, que permita expandir sus conocimientos, habilidades y actitudes, favoreciendo el desarrollo sostenible de la entidad, mediante el aumento de egresados anuales del ITSM. Incorporados en el sector productivo según el tiempo estipulado en su programa de estudio.	Porcentaje de Egresados Incorporados en el Sector Laborar	PORCENTUAL	ESL/TE*100	BIENAL	ESTRATÉGICO - EFICACIA - ASCEDENTE	10	0	15.048

CAUSAS DE VARIACIONES: Seguimiento mas oportuno al egresado.

Programas sociales eficientes.

EFFECTOS DE VARIACIONES: Egresados ubicados en el sector laboral permitiendo mejorar su calidad de vida.

Egresados contribuyendo a la sociedad de manera positiva.

OBSERVACIONES:

PROGRAMÁTICA

PROPOSITO	Los alumnos que egresan del ITSM, finalizan su formación en educación superior conforme al tiempo estipulado.	Porcentaje de Eficiencia Terminal	PORCENTUAL	EG/AIG*100	ANUAL	ESTRATÉGICO - EFICACIA - ASCENDENTE		34.931	34.931
-----------	---	-----------------------------------	------------	------------	-------	-------------------------------------	--	--------	--------

CAUSAS DE VARIACIONES:

EFFECTOS DE VARIACIONES:

OBSERVACIONES:

ACTIVIDAD CO101	Implementación del programa de tutorías para los estudiantes inscritos del Instituto.	Porcentaje de estudiantes atendidos en el programa de tutorías.	PORCENTUAL	EAPT/MEI*100	SEMESTRAL	GESTIÓN - EFICIENCIA - ASCENDENTE	85	86.576	86.576
--------------------	---	---	------------	--------------	-----------	-----------------------------------	----	--------	--------

CAUSAS DE VARIACIONES: Matrícula baja.

EFFECTOS DE VARIACIONES: Se logra atender a la mayor parte de la población estudiantil solo quedan fuera del programa los estudiantes residentes.

OBSERVACIONES:

ACTIVIDAD CO102	Población estudiantil asesorada académicamente	Estudiantes atendidos en asesorías académicas.	PORCENTUAL	EAA/MEI*100	TRIMESTRAL	GESTIÓN - EFICACIA - ASCENDENTE	70.858	96.045	96.045
--------------------	--	--	------------	-------------	------------	---------------------------------	--------	--------	--------

CAUSAS DE VARIACIONES: Las asesorías académicas se realizan en línea, por lo que se atiende a un mayor número de estudiantes al aperturar grupos amplios.

EFFECTOS DE VARIACIONES: El estudiante logro pasar sus materias de manera satisfactoria.

OBSERVACIONES:

ACTIVIDAD C0103	Asignación de Becas o Apoyo Institucional a estudiantes	Porcentaje de Estudiantes Beneficiados con alguna Beca o Apoyo	PORCENTUAL	EBA/MEI*100	SEMESTRAL	GESTIÓN - EFICIENCIA - ASCENDENTE	80.98	77.939	77.929
--------------------	---	--	------------	-------------	-----------	-----------------------------------	-------	--------	--------

CAUSAS DE VARIACIONES:

EFFECTOS DE VARIACIONES:

OBSERVACIONES:

ACTIVIDAD C0104	Atención psicológica a estudiantes con rezago educativo.	Porcentaje de Estudiantes atendidos por asesorías psicológicas.	PORCENTUAL	ESPS/EII*100	TRIMESTRAL	GESTIÓN - EFICIENCIA - ASCENDENTE	20	21.895	21.895
--------------------	--	---	------------	--------------	------------	-----------------------------------	----	--------	--------

CAUSAS DE VARIACIONES:

EFFECTOS DE VARIACIONES:

OBSERVACIONES:

COMPONENTE C01	Población estudiantil en licenciatura atendida.	Porcentaje de estudiantes en Licenciatura.	PORCENTUAL	MEI/ELE*100	SEMESTRAL	GESTIÓN - EFICACIA - ASCENDENTE	0	1.138	1.138
-------------------	---	--	------------	-------------	-----------	---------------------------------	---	-------	-------

CAUSAS DE VARIACIONES:

EFFECTOS DE VARIACIONES:

OBSERVACIONES:

INSTITUTO TECNOLÓGICO SUPERIOR DE MACUSPANA

ACTIVIDAD C0105	Servicios administrativos y de docencia.	Porcentaje de atención administrativa y de docencia prestados.	PORCENTUAL	MEI/TPV	TRIMESTRAL	GESTIÓN - EFICACIA - ASCENDENTE	7.132	6.815	6.815
CAUSAS DE VARIACIONES:									
EFECTOS DE VARIACIONES:									
OBSERVACIONES:									
ACTIVIDAD C0106	Mantenimiento a Infraestructura del Instituto.	Mantenimiento a Infraestructura proporcionado.	PORCENTAJE	MPYCR/MP*100	TRIMESTRAL	GESTIÓN - EFICIENCIA - ASCENDENTE	95	87.52	229.166
CAUSAS DE VARIACIONES:									
EFECTOS DE VARIACIONES:									
OBSERVACIONES:									
COMPONENTE C02	Población estudiantil, formación extracurricular atendida.	Porcentaje de estudiantes en formación extracurricular.	PORCENTUAL	EAFI/MEI*100	SEMESTRAL	GESTIÓN - EFICIENCIA - ASCENDENTE	75	74.921	74.921
CAUSAS DE VARIACIONES:									
EFECTOS DE VARIACIONES: Mayor población estudiantil atendida, logrando finalizar sus créditos curriculares finalizados en tiempo y forma.									
OBSERVACIONES:									

ACTIVIDAD CO201	Participación de estudiantes en actividades culturales y deportivas.	Porcentaje de estudiantes inscritos en alguna actividad Cultural y Deportiva	PORCENTUAL	EIAE/MEI*100	TRIMESTRAL	GESTIÓN - EFICIENCIA - ASCENDENTE	19.607	26.742	26.742
--------------------	--	--	------------	--------------	------------	-----------------------------------	--------	--------	--------

CAUSAS DE VARIACIONES:

EFFECTOS DE VARIACIONES:

OBSERVACIONES:

ACTIVIDAD CO202	Estudiantes inscritos en servicio social.	Estudiantes inscritos en servicios social por semestre.	PORCENTUAL	ESS/EQDSS*100	TRIMESTRAL	GESTIÓN - EFICIENCIA - ASCENDENTE	95.897	92.857	92.857
--------------------	---	---	------------	---------------	------------	-----------------------------------	--------	--------	--------

CAUSAS DE VARIACIONES: El estudiante inscrito en servicio social.

EFFECTOS DE VARIACIONES: El estudiante se atrasa en la liberación del Servicio Social.

OBSERVACIONES:

ACTIVIDAD CO203	Participación de estudiantes en actividades complementarias.	Porcentaje de estudiantes en actividades complementarias por semestre.	PORCENTUAL	EAC/MEI*100	SEMESTRAL	GESTIÓN - EFICACIA - ASCENDENTE	68.921	71.071	71.071
--------------------	--	--	------------	-------------	-----------	---------------------------------	--------	--------	--------

CAUSAS DE VARIACIONES:

EFFECTOS DE VARIACIONES:

OBSERVACIONES:

COMPONENTE C03	Plantilla del Personal Docente y No Docente en Competencias Profesionales capacitados.	Porcentaje de Plantilla Docente y No Docente Capacitada del ITSM.	PORCENTUAL	DyNDC/TO*100	SEMESTRAL	GESTIÓN - EFICACIA - ASCENDENTE	0	40.425	96.899
-------------------	--	---	------------	--------------	-----------	---------------------------------	---	--------	--------

CAUSAS DE VARIACIONES:

EFFECTOS DE VARIACIONES:

OBSERVACIONES:

ACTIVIDAD C0301	Capacitación en Formación para el Personal Docente.	Capacitación de Formación Docente	PORCENTUAL	DCF/TD*100	SEMESTRAL	GESTIÓN - EFICIENCIA - ASCENDENTE	75.409	70	70
--------------------	---	-----------------------------------	------------	------------	-----------	-----------------------------------	--------	----	----

CAUSAS DE VARIACIONES:

EFFECTOS DE VARIACIONES:

OBSERVACIONES:

ACTIVIDAD C0302	Capacitación en Actualización para el personal Docente.	Porcentaje de Capacitación de Actualización Docente.	PORCENTUAL	DCA/TC*100	SEMESTRAL	GESTIÓN - EFICIENCIA - ASCENDENTE	63.934	91.66	91.66
--------------------	---	--	------------	------------	-----------	-----------------------------------	--------	-------	-------

CAUSAS DE VARIACIONES:

EFFECTOS DE VARIACIONES:

OBSERVACIONES:

ACTIVIDAD C0303	Capacitación en actualización al personal No Docente.	Porcentaje de Capacitación en actualización al personal No Docente.	PORCENTUAL	PNDC/TPND*100	SEMESTRAL	GESTIÓN - EFICACIA - ASCENDENTE	13.043	28.395	28.395
--------------------	---	---	------------	---------------	-----------	---------------------------------	--------	--------	--------

CAUSAS DE VARIACIONES: La SAIG ofreció cursos de capacitación en línea, para todo el personal No Docente.

EFFECTOS DE VARIACIONES: El personal no docente está capacitado de manera eficiente logrando dar un servicio al estudiante de calidad.

OBSERVACIONES:

COMPONENTE C04	Programas Educativos Acreditados	Porcentaje de Programas Educativos Acreditados	PORCENTUAL	PEA/TPEO*100	SEMESTRAL	ESTRATÉGICO - CALIDAD - ASCENDENTE	0	0	37.5
-------------------	----------------------------------	--	------------	--------------	-----------	------------------------------------	---	---	------

CAUSAS DE VARIACIONES:

EFFECTOS DE VARIACIONES:

OBSERVACIONES: No se presenta avance e este Semestre, ya que aun no da el fallo la casa acreditadora, por lo que el personal docente sigue en procesos de evaluación para el logro del Perfil deseable y titularse con algún posgrado.

ACTIVIDAD C0401	Docentes con Perfil Deseable.	Porcentaje de Docentes con Perfil Deseable.	PORCENTUAL	DCPD/TD*100	SEMESTRAL	GESTIÓN - EFICACIA - ASCENDENTE	0	3.33	4.99
--------------------	-------------------------------	---	------------	-------------	-----------	---------------------------------	---	------	------

CAUSAS DE VARIACIONES:

EFFECTOS DE VARIACIONES:

OBSERVACIONES:

ACTIVIDAD C0402	Personal Docente titulado en Posgrado.	Porcentaje de Docentes con estudios de Posgrado	PORCENTUAL	DCP/TD*100	SEMESTRAL	GESTIÓN - EFICACIA - ASCENDENTE	45.762	56.66	56.66
CAUSAS DE VARIACIONES: El docente se interesa en su actualización en formación académica.									
EFECTOS DE VARIACIONES: El docente es competente en la impartición de sus clases.									
OBSERVACIONES:									




INSTITUTO TECNOLÓGICO SUPERIOR DE MACUSPANA

Cuenta Pública 2021
Estado de Situación Financiera Detallado - LDF
Al 31 de diciembre de 2020 y al 31 de diciembre de 2021
(PESOS)

Concepto	31 de diciembre 2021	31 de diciembre 2020	Concepto	31 de diciembre 2021	31 de diciembre 2020
ACTIVO			PASIVO		
Activo Circulante			Activo Circulante		
a. Efectivo y Equivalentes (a=a1+a2+a3+a4+a5+a6+a7)	4,187,056	4,063,630	a. Cuentas por Pagar a Corto Plazo (a=a1+a2+a3+a4+a5+a6+a7+a8+a9)	3,099,801	3,653,202
a1) Efectivo	0	0	a1) Servicios Personales por Pagar a Corto Plazo	1,566,526	1,363,734
a2) Bancos/Tesorería	4,187,056	4,063,630	a2) Proveedores por Pagar a Corto Plazo	200,536	126,066
a3) Bancos/Dependencias y Otros	0	0	a3) Contratistas por Obras Públicas por Pagar a Corto Plazo	0	0
a4) Inversiones Temporales (Hasta 3 meses)	0	0	a4) Participaciones y Aportaciones por Pagar a Corto Plazo	0	0
a5) Fondos con Afectación Específica	0	0	a5) Transferencias Otorgadas por Pagar a Corto Plazo	0	0
a6) Depósitos de Fondos de Terceros en Garantía y/o Administración	0	0	a6) Intereses, Comisiones y Otros Gastos de la Deuda Pública por Pagar a Corto Plazo	0	0
a7) Otros Efectivos y Equivalentes	0	0	a7) Retenciones y Contribuciones por Pagar a Corto Plazo	1,203,084	1,381,071
b. Derechos a Recibir Efectivo o Equivalentes (b=b1+b2+b3+b4+b5+b6+b7)	2,721,990	3,243,756	a8) Devoluciones de la Ley de Ingresos por Pagar a Corto Plazo	0	386,824
b1) Inversiones Financieras de Corto Plazo	0	0	a9) Otras Cuentas por Pagar a Corto Plazo	129,555	395,507
b2) Cuentas por Cobrar a Corto Plazo	2,717,898	2,618,596	b. Documentos por Pagar a Corto Plazo (b=b1+b2+b3)	0	0
b3) Deudores Diversos por Cobrar a Corto Plazo	4,092	532,560	b1) Documentos Comerciales por Pagar a Corto Plazo	0	0
b4) Ingresos por Recuperar a Corto Plazo	0	0	b2) Documentos con Contratistas por Obras Públicas por Pagar a Corto Plazo	0	0
b5) Deudores por Anticipos de la Tesorería a Corto Plazo	0	0	b3) Otros Documentos por Pagar a Corto Plazo	0	0
b6) Préstamos Otorgados a Corto Plazo	0	0	c. Porción a Corto Plazo de la Deuda Pública a Largo Plazo (c=c1+c2)	0	0
b7) Otros Derechos a Recibir Efectivo o Equivalentes a Corto Plazo	0	92,600	c1) Porción a Corto Plazo de la Deuda Pública	0	0
c. Derechos a Recibir Bienes o Servicios (c=c1+c2+c3+c4+c5)	0	0	c2) Porción a Corto Plazo de Arrendamiento Financiero	0	0
c1) Anticipo a Proveedores por Adquisición de Bienes y Prestación de Servicios a Corto Plazo	0	0	d. Títulos y Valores a Corto Plazo	0	0
c2) Anticipo a Proveedores por Adquisición de Bienes Inmuebles y Muebles a Corto Plazo	0	0	e. Pasivos Diferidos a Corto Plazo (e=e1+e2+e3)	0	0
c3) Anticipo a Proveedores por Adquisición de Bienes Intangibles a Corto Plazo	0	0	e1) Ingresos Cobrados por Adelantado a Corto Plazo	0	0
c4) Anticipo a Contratistas por Obras Públicas a Corto Plazo	0	0	e2) Intereses Cobrados por Adelantado a Corto Plazo	0	0
c5) Otros Derechos a Recibir Bienes o Servicios a Corto Plazo	0	0	e3) Otros Pasivos Diferidos a Corto Plazo	0	0
d. Inventarios (d=d1+d2+d3+d4+d5)	0	0	f. Fondos y Bienes de Terceros en Garantía y/o Administración a Corto Plazo (f=f1+f2+f3+f4+f5+f6)	0	0
d1) Inventario de Mercancías para Venta	0	0	f1) Fondos en Garantía a Corto Plazo	0	0
d2) Inventario de Mercancías Terminadas	0	0	f2) Fondos en Administración a Corto Plazo	0	0
d3) Inventario de Mercancías en Proceso de Elaboración	0	0	f3) Fondos Contingentes a Corto Plazo	0	0
d4) Inventario de Materias Primas, Materiales y Suministros para Producción	0	0	f4) Fondos de Fideicomisos, Mandatos y Contratos Análogos a Corto Plazo	0	0
d5) Bienes en Transito	0	0	f5) Otros Fondos de Terceros en Garantía y/o Administración a Corto Plazo	0	0
e. Almacenes	0	0	f6) Valores y Bienes en Garantía a Corto Plazo	0	0
f. Estimación por Pérdida o Deterioro de Activos Circulantes (f=f1+f2)	0	0	g. Provisiones a Corto Plazo (g=g1+g2+g3)	0	0
f1) Estimación para Cuentas Incobrables por Derechos a Recibir Efectivo o Equivalentes	0	0	g1) Provisión para Demandas y Juicios a Corto Plazo	0	0
f2) Estimación por Deterioro de Inventarios	0	0	g2) Provisión para Contingencias a Corto Plazo	0	0
g. Otros Activos Circulantes (g=g1+g2+g3+g4)	0	0	g3) Otras Provisiones a Corto Plazo	0	0
g1) Valores en Garantía	0	0	h. Otros Pasivos a Corto Plazo (h=h1+h2+h3)	0	9,337
g2) Bienes en Garantía(excluye depósitos de fondos)	0	0	h1) Ingresos por Clasificar	0	9,337
g3) Bienes Derivados de Embargos, Decomisos, Aseguramientos y Dación en pago	0	0	h2) Recaudación por Participar	0	0
g4) Adquisición con Fondos de Terceros	0	0	h3) Otros Pasivos Circulantes	0	0
IA. Total de Activos Circulantes (IA=a+b+c+d+e+f+g)	6,909,046	7,307,386	IIA. Total de Pasivos Circulantes (IIA=a+b+c+d+e+f+g+h)	3,099,801	3,662,539
Activo No Circulante			Pasivo No Circulantes		
a. Inversiones Financieras a Largo Plazo	0	0	a. Cuentas por Pagar a Largo Plazo	0	0
b. Derechos a Recibir Efectivo o Equivalentes a Largo Plazo	0	0	b. Documentos por Pagar a Largo Plazo	0	0
c. Bienes Inmuebles, Infraestructura y Construcciones en Proceso	50,273,215	50,273,215	c. Deuda Pública a Largo Plazo	0	0
d. Bienes Muebles	30,820,416	30,646,156	d. Pasivos Diferidos a Largo Plazo	0	0
e. Activos Intangibles	3,355,283	3,305,283	e. Fondos y Bienes de Terceros en Garantía y/o en Administración a Largo Plazo	0	0
f. Depreciación, Deterioro y Amortización Acumulada de Bienes	-61,093,729	-59,107,219	f. Provisiones a Largo Plazo	0	0
g. Activos Diferidos	0	0	IIIB. Total de Pasivos No Circulantes (IIIB=a+b+c+d+e+f)	0	0
h. Estimación por Pérdida o Deterioro de Activos No Circulantes	0	0	II. Total del Pasivo (II=IIA+IIIB)	3,099,801	3,662,539
i. Otros Activos No Circulantes	0	0	HACIENDA PÚBLICA/PATRIMONIO		
			IIIA. Hacienda Pública/Patrimonio Contribuido (IIIA=a+b+c)	5,675,000	5,675,000

Cuenta Pública 2021					
Estado de Situación Financiera Detallado - LDF					
Al 31 de diciembre de 2020 y al 31 de diciembre de 2021					
(PESOS)					
Concepto	31 de diciembre		Concepto	31 de diciembre	
	2021	2020		2021	2020
IB. Total de Activos No Circulantes (B=a+b+c+d+e+f+g+h+i)	23,355,185	25,117,435	a. Aportaciones	0	0
I. Total del Activo (I=IA+IB)	30,264,231	32,424,821	b. Donaciones de Capital	5,675,000	5,675,000
			c. Actualización de la Hacienda Pública/ Patrimonio	0	0
			II B. Hacienda Pública/Patrimonio Generado (II B=a+b+c+d+e)	21,489,430	23,087,282
			a. Resultados del Ejercicio (Ahorro / Desahorro)	-1,588,965	-1,291,283
			b. Resultados de Ejercicios Anteriores	23,078,395	24,378,565
			c. Revalúos	0	0
			d. Reservas	0	0
			e. Rectificaciones de Resultados de Ejercicios Anteriores	0	0
			III C. Exceso o Insuficiencia en la Actualización de la Hacienda Pública/Patrimonio (III C=a+b)	0	0
			a. Resultado por Posición Monetaria	0	0
			b. Resultado por Tenencia de Activos no Monetarios	0	0
			III. Total Hacienda Pública/ Patrimonio (III=III A+III B+III C)	27,164,430	28,762,282
			IV. Total del Pasivo y Hacienda Pública / Patrimonio (IV=II+III)	30,264,231	32,424,821

Cuenta Pública 2021 Informe Analítico de la Deuda Pública y Otros Pasivos - LDF Del 1 de enero al 31 de diciembre de 2021 (PESOS)							
Denominación de la Deuda Pública y Otros Pasivos (c)	Saldo al 31 de diciembre de 2020 (d)	Disposiciones de Periodo (e)	Amortizaciones del Periodo (f)	Revaluaciones, Reclasificaciones y Otros Ajustes (g)	Saldo Final del Periodo (h) h=d+e+f+g	Pago de Intereses del Periodo (i)	Pago de Comisiones y demás costos asociados durante el Periodo (j)
1. Deuda Pública (1=A+B)	0	0	0	0	0	0	0
A. Corto Plazo (A=a1+a2+a3)	0	0	0	0	0	0	0
a1) Instituciones de Crédito	0	0	0	0	0	0	0
a2) Títulos y Valores	0	0	0	0	0	0	0
a3) Arrendamientos Financieros	0	0	0	0	0	0	0
B. Largo Plazo (B=b1+b2+b3)	0	0	0	0	0	0	0
b1) Instituciones de Crédito	0	0	0	0	0	0	0
b2) Títulos y Valores	0	0	0	0	0	0	0
b3) Arrendamientos Financieros	0	0	0	0	0	0	0
2. Otros Pasivos	3,662,539				3,099,801		
3. Total de la Deuda Pública y Otros Pasivos (3=1+2)	3,662,539	0	0	0	3,099,801	0	0
4. Deuda Contingente 1 (Informativo)	0	0	0	0	0	0	0
A. Deuda Contingente 1	0	0	0	0	0	0	0
B. Deuda Contingente 2	0	0	0	0	0	0	0
C. Deuda Contingente XX	0	0	0	0	0	0	0
5. Valor de Instrumentos Bono Cupón Cero 2 (Informativo)	0	0	0	0	0	0	0
A. Instrumento Bono Cupón Cero 1	0	0	0	0	0	0	0
B. Instrumento Bono Cupón Cero 2	0	0	0	0	0	0	0
C. Instrumento Bono Cupón Cero XX	0	0	0	0	0	0	0

1 Se refiere a cualquier Financiamiento sin fuente o garantía de pago definida, que sea asumida de manera solidaria o subsidiaria por las Entidades Federativas con sus Municipios, organismos descentralizados y empresas de participación estatal mayoritaria y fideicomisos, locales o municipales, y por los Municipios con sus respectivos organismos descentralizados y empresas de participación municipal mayoritaria.

2 Se refiere al valor del Bono Cupón Cero que respalda el pago de los créditos asociados al mismo (Activo).

Obligaciones a Corto Plazo	Monto Contratado (l)	Plazo Pactado (m)	Tasa de Interés (n)	Comisiones y Costos Relacionados (o)	Tasa Efectiva (p)
6. Obligaciones a Corto Plazo (Informativo)	0	0		0	
A. Crédito 1	0	0		0	
A. Crédito 2	0	0		0	
A. Crédito XX	0	0		0	

Cuenta Pública 2021 Informe Analítico de Obligaciones Diferentes de Financiamientos - LDF Del 1 de enero al 31 de diciembre de 2021 (PESOS)										
Denominación de las Obligaciones Diferentes de Financiamiento (c)	Fecha del Contrato (d)	Fecha de inicio de operación del proyecto (e)	Fecha de vencimiento (f)	Monto de la inversión pactado (g)	Plazo pactado (h)	Monto promedio mensual del pago de la contraprestación (i)	Monto promedio mensual del pago de la contraprestación correspondiente al pago de inversión (j)	Monto pagado de la inversión al 31 de diciembre de 2021 (k)	Monto pagado de la inversión actualizado al 31 de diciembre de 2021 (l)	Saldo pendiente por pagar de la inversión al 31 de diciembre de 2021 (m=g-l)
A. Asociaciones Público Privadas (APP's)				0		0	0	0	0	0
No tiene				0	0	0	0	0	0	0
B. Otros Instrumentos				0		0	0	0	0	0
C. Total de Obligaciones Diferentes de Financiamiento				0		0	0	0	0	0

INSTITUTO TECNOLÓGICO SUPERIOR DE MACUSPANA

Cuenta Pública 2021
 Balance Presupuestario - LDF
 Del 1 de enero al 31 de diciembre de 2021
 (PESOS)

Concepto	Estimado/ Aprobado	Devengado	Recaudado/ Pagado
A. Ingresos Totales (A=A1+A2+A3)	68,608,086	70,827,588	70,717,751
A1. Ingresos de Libre Disposición	3,934,862	3,956,090	3,921,253
A2. Transferencias Federales Etiquetadas	64,673,224	66,871,498	66,796,498
A3. Financiamiento Neto	0	0	0
B. Egresos Presupuestarios (B=B1+B2)	68,608,086	70,654,302	69,360,114
B1. Gasto No Etiquetado (sin incluir Amortización de la Deuda Pública)	3,934,862	4,128,091	4,053,091
B2. Gasto Etiquetado (sin incluir Amortización de la Deuda Pública)	64,673,224	66,526,211	65,307,023
C. Remanentes del Ejercicio Anterior (C=C1+C2)	0	998,503	998,503
C1. Remanentes de Ingresos de Libre Disposición aplicados en el periodo	0	998,503	998,503
C2. Remanentes de Transferencias Federales Etiquetadas aplicados en el periodo	0	0	0
I. Balance Presupuestario (I=A-B+C)	0	1,171,789	2,356,140
II. Balance Presupuestario sin Financiamiento Neto (II=I-A3)	0	1,171,789	2,356,140
III. Balance Presupuestario sin Financiamiento Neto Y sin Remanentes del Ejercicio Anterior (III=II-C)	0	173,286	1,357,637

Concepto	Estimado / Aprobado	Devengado	Recaudado / Pagado
E. Intereses, Comisiones y Gastos de la Deuda (E=E1+E2)	0	0	0
E1. Intereses, Comisiones y Gastos de la Deuda con Gasto No Etiquetado	0	0	0
E2. Intereses, Comisiones y Gastos de la Deuda con Gasto Etiquetado	0	0	0
IV. Balance Primario (IV=III+E)	0	173,286	1,357,637

Concepto	Estimado/ Aprobado	Devengado	Recaudado/ Pagado
F. Financiamiento (F=F1+F2)	0	0	0
F1. Financiamiento con Fuente de Pago de Ingresos de Libre Disposición	0	0	0
F2. Financiamiento con Fuente de Pago de Transferencias Federales Etiquetadas	0	0	0
G. Amortización de la Deuda (G=G1+G2)	0	0	0
G1. Amortización de la Deuda Pública con Gasto No Etiquetado	0	0	0
G2. Amortización de la Deuda Pública con Gasto Etiquetado	0	0	0
A3. Financiamiento Neto (A3=F-G)	0	0	0

ADICIONAL LDF

INSTITUTO TECNOLÓGICO SUPERIOR DE MACUSPANA

Cuenta Pública 2021
 Balance Presupuestario - LDF
 Del 1 de enero al 31 de diciembre de 2021
 (PESOS)

Concepto	Estimado/ Aprobado	Devengado	Recaudado/ Pagado
A1. Ingresos de Libre Disposición	3,934,862	3,956,090	3,921,253
A3.1 Financiamiento Neto con Fuente de Pago de Ingresos de Libre Disposición (A3.1=F1-G1)	0	0	0
F1. Financiamiento con Fuente de Pago de Ingresos de Libre Disposición	0	0	0
G1. Amortización de la Deuda Pública con Gasto No Etiquetado	0	0	0
B1. Gasto No Etiquetado(sin incluir Amortización de la Deuda Pública)	3,934,862	4,128,091	4,053,091
C1. Remanentes de Ingresos de Libre Disposición aplicados en el periodo	0	998,503	998,503
V. Balance Presupuestario de Recursos Disponibles (V=A1+A3.1-B1+C1)	0	826,502	866,665
VI. Balance Presupuestario de Recursos Disponibles sin Financiamiento Neto (VI=V-A3.1)	0	826,502	866,665


Concepto	Estimado/ Aprobado	Devengado	Recaudado/ Pagado
A2. Transferencias Federales Etiquetadas	66,673,224	66,871,498	66,796,498
A3.2. Financiamiento Neto con Fuente de Pago de Transferencias Federales Etiquetadas (A3.2=F2-G2)	0	0	0
F2. Financiamiento con Fuente de Pago de Transferencias Federales Etiquetadas	0	0	0
G2. Amortización de la Deuda Pública con Gasto Etiquetado	0	0	0
B2. Gasto Etiquetado(sin incluir Amortización de la Deuda Pública)	66,673,224	66,526,211	65,307,023
C2. Remanentes de Transferencias Federales Etiquetadas aplicados en el periodo	0	0	0
VII. Balance Presupuestario de Recursos Etiquetados (VII=A2+A3.2-B2+C2)	0	345,287	1,489,475
VIII. Balance Presupuestario de Recursos Etiquetados sin Financiamiento Neto (VIII=VII-A3.2)	0	345,287	1,489,475

INSTITUTO TECNOLÓGICO SUPERIOR DE MACUSPANA

Cuenta Pública 2021 Estado Analítico de Ingresos Detallado - LDF Del 1 de enero al 31 de diciembre de 2021 (PESOS)						
Concepto	Ingreso					Diferencia
	Estimado	Ampliaciones / (Reducciones)	Modificado	Devengado	Recaudado	
Ingresos de Libre Disposición						
A. Impuestos	0	0	0	0	0	0
B. Cuotas y Aportaciones de Seguridad Social	0	0	0	0	0	0
C. Contribuciones de Mejoras	0	0	0	0	0	0
D. Derechos	0	0	0	0	0	0
E. Productos	0	0	0	0	0	0
F. Aprovechamientos	0	0	0	0	0	0
G. Ingresos por Ventas de Bienes y Prestación de Servicios	3,934,862	-919,601	3,015,261	3,015,261	2,980,424	-954,438
H. Participaciones (H=h1+h2+h3+h4+h5+h6+h7+h8+h9+h10+h11)	0	0	0	0	0	0
h1) Fondo General de Participaciones	0	0	0	0	0	0
h2) Fondo de Fomento Municipal	0	0	0	0	0	0
h3) Fondo de Fiscalización y Recaudación	0	0	0	0	0	0
h4) Fondo de Compensación	0	0	0	0	0	0
h5) Fondo de Extracción de Hidrocarburos	0	0	0	0	0	0
h6) Impuesto Especial Sobre Producción y Servicios	0	0	0	0	0	0
h7) 0.136% de la Recaudación Federal Participable	0	0	0	0	0	0
h8) 3.17% Sobre Extracción de Petróleo	0	0	0	0	0	0
h9) Gasolinas y Diésel	0	0	0	0	0	0
h10) Fondo del Impuesto Sobre la Renta	0	0	0	0	0	0
h11) Fondo de Estabilización de los Ingresos de las Entidades Federativas	0	0	0	0	0	0
I. Incentivos Derivados de la Colaboración Fiscal (I=i1+i2+i3+i4+i5)	0	0	0	0	0	0
i1) Tenencia o Uso de Vehículos	0	0	0	0	0	0
i2) Fondo de Compensación ISAN	0	0	0	0	0	0
i3) Impuesto Sobre Automóviles Nuevos	0	0	0	0	0	0
i4) Fondo de Compensación de Repecos-Intermedios	0	0	0	0	0	0
i5) Otros Incentivos Económicos	0	0	0	0	0	0
J. Transferencias y Asignaciones	0	0	0	0	0	0
K. Convenios	0	940,829	940,829	940,829	940,829	940,829
k1) Otros Convenios y Subsidios	0	940,829	940,829	940,829	940,829	940,829
L. Otros Ingresos de Libre Disposición (L=l1+l2)	0	0	0	0	0	0
l1) Participaciones en Ingresos Locales	0	0	0	0	0	0
l2) Otros Ingresos de Libre Disposición	0	0	0	0	0	0
I. Total de Ingresos de Libre Disposición (I=A+B+C+D+E+F+G+H+I+J+K+L)	3,934,862	21,228	3,956,090	3,956,090	3,921,253	-13,609
Ingresos Excedentes de Ingresos de Libre Disposición						
Transferencias Federales Etiquetadas						
A. Aportaciones (A=a1+a2+a3+a4+a5+a6+a7+a8)	66,673,224	2,198,274	66,871,498	66,871,498	66,796,498	2,123,274
a1) Fondo de Aportaciones para la Nómina Educativa y Gasto Operativo	66,673,224	2,198,274	66,871,498	66,871,498	66,796,498	2,123,274
a2) Fondo de Aportaciones para los Servicios de Salud	0	0	0	0	0	0
a3) Fondo de Aportaciones para la Infraestructura Social	0	0	0	0	0	0
a4) Fondo de Aportaciones para el Fortalecimiento de los Municipios y de las Demarcaciones Territoriales del Distrito Federal	0	0	0	0	0	0
a5) Fondo de Aportaciones Múltiples	0	0	0	0	0	0

ADICIONAL LDF

Cuenta Pública 2021 Estado Analítico de Ingresos Detallado - LDF Del 1 de enero al 31 de diciembre de 2021 (PESOS)						
Concepto	Ingreso					Diferencia
	Estimado	Ampliaciones / (Reducciones)	Modificado	Devengado	Recaudado	
a6) Fondo de Aportaciones para la Educación Tecnológica y de Adultos	0	0	0	0	0	0
a7) Fondo de Aportaciones para la Seguridad Pública de los Estados y del Distrito Federal	0	0	0	0	0	0
a8) Fondo de Aportaciones para el Fortalecimiento de las Entidades Federativas	0	0	0	0	0	0
B. Convenios (B=b1+b2+b3+b4)	0	0	0	0	0	0
b1) Convenios de Protección Social en Salud	0	0	0	0	0	0
b2) Convenios de Descentralización	0	0	0	0	0	0
b3) Convenios de Reasignación	0	0	0	0	0	0
b4) Otros Convenios y Subsidios	0	0	0	0	0	0
C. Fondos Distintos de Aportaciones (C=c1+c2)	0	0	0	0	0	0
c1) Fondo para Entidades Federativas y Municipios Productores de Hidrocarburos	0	0	0	0	0	0
c2) Fondo Minero	0	0	0	0	0	0
D. Transferencias, Asignaciones, Subsidios y Subvenciones, y Pensiones y Jubilaciones	0	0	0	0	0	0
E. Otras Transferencias Federales Etiquetadas	0	0	0	0	0	0
II. Total de Transferencias Federales Etiquetadas (II=A+B+C+D+E)	66,673,224	2,198,274	66,871,498	66,871,498	66,796,498	2,123,274
III. Ingresos Derivados de Financiamientos (III=A)	0	0	0	0	0	0
A. Ingresos Derivados de Financiamientos	0	0	0	0	0	0
IV. Total de Ingresos (IV=I+II+III)	68,608,086	2,219,502	70,827,588	70,827,588	70,717,751	2,109,665
Datos Informativos						
1. Ingresos Derivados de Financiamientos con Fuente de Pago de Ingresos de Libre Disposición	0	0	0	0	0	0
2. Ingresos Derivados de Financiamientos con Fuente de Pago de Transferencias Federales Etiquetadas	0	0	0	0	0	0
3. Ingresos Derivados de Financiamientos (3=1+2)	0	0	0	0	0	0




Cuenta Pública 2021						
Estado Analítico del Ejercicio del Presupuesto de Egresos Detallado - LDF						
Clasificación por Objeto del Gasto (Capítulo y Concepto)						
Del 1 de enero al 31 de diciembre de 2021						
(PESOS)						
Concepto	Egresos					Subejercicio
	Aprobado	Ampliaciones / (Reducciones)	Modificado	Devengado	Pagado	
I. Gasto No Etiquetado (I=A+B+C+D+E+F+G+H+I)	3,934,862	2,878,825	6,813,687	4,128,091	4,053,091	2,685,596
A. Servicios Personales (A=a1+a2+a3+a4+a5+a6+a7)	0	313,450	313,450	286,439	286,439	27,011
a1) Remuneraciones al Personal de Carácter Permanente	0	27,011	27,011	0	0	27,011
a2) Remuneraciones al Personal de Carácter Transitorio	0	5,197	5,197	5,197	5,197	0
a3) Remuneraciones Adicionales y Especiales	0	260,238	260,238	260,238	260,238	0
a4) Seguridad Social	0	0	0	0	0	0
a5) Otras Prestaciones Sociales y Económicas	0	21,004	21,004	21,004	21,004	0
a6) Previsiones	0	0	0	0	0	0
a7) Pago de Estímulos a Servidores Públicos	0	0	0	0	0	0
B. Materiales y Suministros (B=b1+b2+b3+b4+b5+b6+b7+b8+b9)	1,088,075	137,112	1,225,187	629,656	629,656	595,531
b1) Materiales de Administración, Emisión de Documentos y Artículos Oficiales	690,409	-103,795	586,614	170,883	170,883	415,731
b2) Alimentos y Utensilios	104,783	74,136	178,919	161,334	161,334	17,585
b3) Materias Primas y Materiales de Producción y Comercialización	0	0	0	0	0	0
b4) Materiales y Artículos de Construcción y de Reparación	101,387	76,222	177,609	140,551	140,551	37,058
b5) Productos Químicos, Farmacéuticos y de Laboratorio	26,961	39,207	66,168	52,676	52,676	13,492
b6) Combustibles, Lubricantes y Aditivos	0	21,384	21,384	21,384	21,384	0
b7) Vestuario, Blancos, Prendas de Protección y Artículos Deportivos	83,819	527	84,346	3,859	3,859	80,487
b8) Materiales y Suministros para Seguridad	0	0	0	0	0	0
b9) Herramientas, Refacciones y Accesorios Menores	80,716	29,431	110,147	78,969	78,969	31,178
C. Servicios Generales (C=c1+c2+c3+c4+c5+c6+c7+c8+c9)	2,296,787	2,440,475	4,737,262	2,763,338	2,688,338	1,973,924
c1) Servicios Básicos	8,800	-206	8,594	5,982	5,982	2,612
c2) Servicios de Arrendamiento	196,821	-159,986	36,835	24,614	24,614	12,221
c3) Servicios Profesionales, Científicos, Técnicos y Otros Servicios	1,125,560	703,581	1,829,141	1,275,763	1,275,763	553,378
c4) Servicios Financieros, Bancarios y Comerciales	51,734	2,500	54,234	7,785	7,785	46,449
c5) Servicios de Instalación, Reparación, Mantenimiento y Conservación	197,454	1,881,594	2,079,048	958,631	883,631	1,120,417
c6) Servicios de Comunicación Social y Publicidad	50,000	11,944	61,944	61,944	61,944	0
c7) Servicios de Traslado y Viáticos	487,170	-185,048	302,122	120,450	120,450	181,672
c8) Servicios Oficiales	19,248	94,332	113,580	111,405	111,405	2,175
c9) Otros Servicios Generales	160,000	91,764	251,764	196,764	196,764	55,000
D. Transferencias, Asignaciones, Subsidios y Otras Ayudas (D=d1+d2+d3+d4+d5+d6+d7+d8+d9)	300,000	-21,141	278,859	224,398	224,398	54,461
d1) Transferencias Internas y Asignaciones al Sector Público	0	0	0	0	0	0
d2) Transferencias al Resto del Sector Público	0	0	0	0	0	0
d3) Subsidios y Subvenciones	0	0	0	0	0	0

INSTITUTO TECNOLÓGICO SUPERIOR DE MACUSPANA

Cuenta Pública 2021							
Estado Analítico del Ejercicio del Presupuesto de Egresos Detallado - LDF							
Clasificación por Objeto del Gasto (Capítulo y Concepto)							
Del 1 de enero al 31 de diciembre de 2021							
(PESOS)							
Concepto	Egresos					Subejercicio	
	Aprobado	Ampliaciones / (Reducciones)	Modificado	Devengado	Pagado		
d4) Ayudas Sociales	300,000	-21,141	278,859	224,398	224,398	54,461	
d5) Pensiones y Jubilaciones	0	0	0	0	0	0	
d6) Transferencias a Fideicomisos, Mandatos y Otros Análogos	0	0	0	0	0	0	
d7) Transferencias a la Seguridad Social	0	0	0	0	0	0	
d8) Donativos	0	0	0	0	0	0	
d9) Transferencias al Exterior	0	0	0	0	0	0	
E. Bienes Muebles, Inmuebles e Intangibles (E=e1+e2+e3+e4+e5+e6+e7+e8+e9)	250,000	8,929	258,929	224,260	224,260	34,669	
e1) Mobiliario y Equipo de Administración	170,000	38,929	208,929	174,260	174,260	34,669	
e2) Mobiliario y Equipo Educativo y Recreativo	80,000	-80,000	0	0	0	0	
e3) Equipo e Instrumental Médico y de Laboratorio	0	0	0	0	0	0	
e4) Vehículos y Equipo de Transporte	0	0	0	0	0	0	
e5) Equipo de Defensa y Seguridad	0	0	0	0	0	0	
e6) Maquinaria, Otros Equipos y Herramientas	0	0	0	0	0	0	
e7) Activos Biológicos	0	0	0	0	0	0	
e8) Bienes Inmuebles	0	0	0	0	0	0	
e9) Activos Intangibles	0	50,000	50,000	50,000	50,000	0	
F. Inversión Pública (F=f1+f2+f3)	0	0	0	0	0	0	
f1) Obra Pública en Bienes de Dominio Público	0	0	0	0	0	0	
f2) Obra Pública en Bienes Propios	0	0	0	0	0	0	
f3) Proyectos Productivos y Acciones de Fomento	0	0	0	0	0	0	
G. Inversiones Financieras y Otras Provisiones (G=g1+g2+g3+g4+g5+g6+g7)	0	0	0	0	0	0	
g1) Inversiones para el Fomento de Actividades Productivas	0	0	0	0	0	0	
g2) Acciones y Participaciones de Capital	0	0	0	0	0	0	
g3) Compra de Títulos y Valores	0	0	0	0	0	0	
g4) Concesión de Préstamos	0	0	0	0	0	0	
g5) Inversiones en Fideicomisos, Mandatos y Otros Análogos	0	0	0	0	0	0	
Fideicomiso de Desastres Naturales (Informativo)	0	0	0	0	0	0	
g6) Otras Inversiones Financieras	0	0	0	0	0	0	
g7) Provisiones para Contingencias y Otras Erogaciones Especiales	0	0	0	0	0	0	
H. Participaciones y Aportaciones (H=h1+h2+h3)	0	0	0	0	0	0	
h1) Participaciones	0	0	0	0	0	0	
h2) Aportaciones	0	0	0	0	0	0	
h3) Convenios	0	0	0	0	0	0	
I. Deuda Pública (I=i1+i2+i3+i4+i5+i6+i7)	0	0	0	0	0	0	

INSTITUTO TECNOLÓGICO SUPERIOR DE MACUSPANA

Cuenta Pública 2021						
Estado Analítico del Ejercicio del Presupuesto de Egresos Detallado - LDF						
Clasificación por Objeto del Gasto (Capítulo y Concepto)						
Del 1 de enero al 31 de diciembre de 2021						
(PESOS)						
Concepto	Egresos					Subejercicio
	Aprobado	Ampliaciones / (Reducciones)	Modificado	Devengado	Pagado	
i1) Amortización de la Deuda Pública	0	0	0	0	0	0
i2) Intereses de la Deuda Pública	0	0	0	0	0	0
i3) Comisiones de la Deuda Pública	0	0	0	0	0	0
i4) Gastos de la Deuda Pública	0	0	0	0	0	0
i5) Costos por Coberturas	0	0	0	0	0	0
i6) Apoyos Financieros	0	0	0	0	0	0
i7) Adeudos de Ejercicios Fiscales Anteriores (ADEFAS)	0	0	0	0	0	0
II. Gasto Etiquetado (II=A+B+C+D+E+F+G+H+I)	64,673,224	2,976,636	67,649,860	66,526,211	65,307,023	1,123,649
A. Servicios Personales (A=a1+a2+a3+a4+a5+a6+a7)	57,211,828	3,007,695	60,219,523	60,217,231	59,113,643	2,292
a1) Remuneraciones al Personal de Carácter Permanente	28,487,379	1,369,471	29,856,850	29,856,850	29,856,850	0
a2) Remuneraciones al Personal de Carácter Transitorio	0	0	0	0	0	0
a3) Remuneraciones Adicionales y Especiales	14,743,935	1,349,160	16,093,095	16,093,095	16,093,095	0
a4) Seguridad Social	7,870,051	645,912	8,515,963	8,513,683	7,410,095	2,280
a5) Otras Prestaciones Sociales y Económicas	5,099,613	-121,416	4,978,197	4,978,185	4,978,185	12
a6) Previsiones	0	0	0	0	0	0
a7) Pago de Estímulos a Servidores Públicos	1,010,850	-235,432	775,418	775,418	775,418	0
B. Materiales y Suministros (B=b1+b2+b3+b4+b5+b6+b7+b8+b9)	2,102,291	-745,893	1,356,398	957,032	936,787	399,366
b1) Materiales de Administración, Emisión de Documentos y Artículos Oficiales	714,776	-404,072	310,704	310,703	299,593	1
b2) Alimentos y Utensilios	91,994	-91,994	0	0	0	0
b3) Materias Primas y Materiales de Producción y Comercialización	1,165	-1,165	0	0	0	0
b4) Materiales y Artículos de Construcción y de Reparación	375,686	79,362	455,048	55,683	55,683	399,365
b5) Productos Químicos, Farmacéuticos y de Laboratorio	21,063	-15,113	5,950	5,950	5,950	0
b6) Combustibles, Lubricantes y Aditivos	580,000	-92,264	487,736	487,736	487,736	0
b7) Vestuario, Blancos, Prendas de Protección y Artículos Deportivos	153,481	-153,481	0	0	0	0
b8) Materiales y Suministros para Seguridad	0	0	0	0	0	0
b9) Herramientas, Refacciones y Accesorios Menores	164,126	-67,166	96,960	96,960	87,825	0
C. Servicios Generales (C=c1+c2+c3+c4+c5+c6+c7+c8+c9)	5,359,105	714,834	6,073,939	5,351,948	5,256,593	721,991
c1) Servicios Básicos	1,340,000	-502,414	837,586	835,549	746,205	2,037
c2) Servicios de Arrendamiento	132,000	-52,772	79,228	79,228	79,228	0
c3) Servicios Profesionales, Científicos, Técnicos y Otros Servicios	1,750,052	-148,646	1,601,406	1,601,406	1,601,406	0
c4) Servicios Financieros, Bancarios y Comerciales	120,000	-22,527	97,473	97,473	97,473	0
c5) Servicios de Instalación, Reparación, Mantenimiento y Conservación	1,303,053	1,161,335	2,464,388	1,744,434	1,738,423	719,954
c6) Servicios de Comunicación Social y Publicidad	0	25,520	25,520	25,520	25,520	0
c7) Servicios de Traslado y Viáticos	0	0	0	0	0	0

Cuenta Pública 2021						
Estado Analítico del Ejercicio del Presupuesto de Egresos Detallado - LDF						
Clasificación por Objeto del Gasto (Capítulo y Concepto)						
Del 1 de enero al 31 de diciembre de 2021						
(PESOS)						
Concepto	Egresos					Subejercicio
	Aprobado	Ampliaciones / (Reducciones)	Modificado	Devengado	Pagado	
c8) Servicios Oficiales	0	0	0	0	0	0
c9) Otros Servicios Generales	714,000	254,338	968,338	968,338	968,338	0
D. Transferencias, Asignaciones, Subsidios y Otras Ayudas (D=d1+d2+d3+d4+d5+d6+d7+d8+d9)	0	0	0	0	0	0
d1) Transferencias Internas y Asignaciones al Sector Público	0	0	0	0	0	0
d2) Transferencias al Resto del Sector Público	0	0	0	0	0	0
d3) Subsidios y Subvenciones	0	0	0	0	0	0
d4) Ayudas Sociales	0	0	0	0	0	0
d5) Pensiones y Jubilaciones	0	0	0	0	0	0
d6) Transferencias a Fideicomisos, Mandatos y Otros Análogos	0	0	0	0	0	0
d7) Transferencias a la Seguridad Social	0	0	0	0	0	0
d8) Donativos	0	0	0	0	0	0
d9) Transferencias al Exterior	0	0	0	0	0	0
E. Bienes Muebles, Inmuebles e Intangibles (E=e1+e2+e3+e4+e5+e6+e7+e8+e9)	0	0	0	0	0	0
e1) Mobiliario y Equipo de Administración	0	0	0	0	0	0
e2) Mobiliario y Equipo Educativo y Recreativo	0	0	0	0	0	0
e3) Equipo e Instrumental Médico y de Laboratorio	0	0	0	0	0	0
e4) Vehículos y Equipo de Transporte	0	0	0	0	0	0
e5) Equipo de Defensa y Seguridad	0	0	0	0	0	0
e6) Maquinaria, Otros Equipos y Herramientas	0	0	0	0	0	0
e7) Activos Biológicos	0	0	0	0	0	0
e8) Bienes Inmuebles	0	0	0	0	0	0
e9) Activos Intangibles	0	0	0	0	0	0
F. Inversión Pública (F=f1+f2+f3)	0	0	0	0	0	0
f1) Obra Pública en Bienes de Dominio Público	0	0	0	0	0	0
f2) Obra Pública en Bienes Propios	0	0	0	0	0	0
f3) Proyectos Productivos y Acciones de Fomento	0	0	0	0	0	0
G. Inversiones Financieras y Otras Provisiones (G=g1+g2+g3+g4+g5+g6+g7)	0	0	0	0	0	0
g1) Inversiones para el Fomento de Actividades Productivas	0	0	0	0	0	0
g2) Acciones y Participaciones de Capital	0	0	0	0	0	0
g3) Compra de Títulos y Valores	0	0	0	0	0	0
g4) Concesión de Préstamos	0	0	0	0	0	0
g5) Inversiones en Fideicomisos, Mandatos y Otros Análogos	0	0	0	0	0	0
Fideicomiso de Desastres Naturales (Informativo)	0	0	0	0	0	0

Cuenta Pública 2021						
Estado Analítico del Ejercicio del Presupuesto de Egresos Detallado - LDF						
Clasificación por Objeto del Gasto (Capítulo y Concepto)						
Del 1 de enero al 31 de diciembre de 2021						
(PESOS)						
Concepto	Egresos					Subejercicio
	Aprobado	Ampliaciones / (Reducciones)	Modificado	Devengado	Pagado	
g6) Otras Inversiones Financieras	0	0	0	0	0	0
g7) Provisiones para Contingencias y Otras Erogaciones Especiales	0	0	0	0	0	0
H. Participaciones y Aportaciones (H=h1+h2+h3)	0	0	0	0	0	0
h1) Participaciones	0	0	0	0	0	0
h2) Aportaciones	0	0	0	0	0	0
h3) Convenios	0	0	0	0	0	0
I. Deuda Pública (I=i1+i2+i3+i4+i5+i6+i7)	0	0	0	0	0	0
i1) Amortización de la Deuda Pública	0	0	0	0	0	0
i2) Intereses de la Deuda Pública	0	0	0	0	0	0
i3) Comisiones de la Deuda Pública	0	0	0	0	0	0
i4) Gastos de la Deuda Pública	0	0	0	0	0	0
i5) Costos por Coberturas	0	0	0	0	0	0
i6) Apoyos Financieros	0	0	0	0	0	0
i7) Adeudos de Ejercicios Fiscales Anteriores (ADEFAS)	0	0	0	0	0	0
III. Total de Egresos (III=I+II)	68,608,086	5,855,461	74,463,547	70,654,302	69,360,114	3,809,245



021

Cuenta Pública 2021
Estado Analítico del Ejercicio del Presupuesto de Egresos Detallado - LDF
Clasificación Administrativa
Del 1 de enero al 31 de diciembre de 2021
(PESOS)

Concepto	Egresos					Subejercicio
	Aprobado	Ampliaciones / (Reducciones)	Modificado	Devengado	Pagado	
I. Gasto No Etiquetado	3,934,862	2,878,825	6,013,687	4,128,091	4,053,091	2,685,596
Departamento de Centro de Información	0	0	0	0	0	0
Departamento de Ciencias Básicas	0	0	0	0	0	0
Departamento de Comunicación y difusión	122,658	-21,000	101,658	44,451	44,451	57,207
Departamento de Desarrollo Académico	58,751	0	58,751	0	0	58,751
Departamento de Planeación y Presupuesto	67,728	-30,939	36,789	33,789	33,789	3,000
Departamento de Recursos Humanos	0	138,635	138,635	87,317	87,317	51,318
Departamento de Recursos Materiales y Servicios Generales	820,354	885,332	1,705,686	1,186,891	1,111,891	518,795
Departamento de Residencias y Servicios	0	0	0	0	0	0
Departamento de Servicios Escolares	174,074	28,415	202,489	149,323	149,323	53,166
Departamento de Soporte Técnico	126,523	14,500	141,023	22,281	22,281	118,742
Departamento de Tesorería y Contabilidad	0	1,584,832	1,584,832	86,569	86,569	1,498,263
Departamento de Vinculación, Gestión y Extensión	303,734	-55,997	247,737	151,967	151,967	95,770
Dirección Académica	172,375	-139,918	32,457	32,457	32,457	0
Dirección de General	361,406	473,490	834,896	834,896	834,896	0
Dirección de Vinculación	140,049	-140,049	0	0	0	0
División de Ingeniería Alimentarias	0	1,121	1,121	1,121	1,121	0
División de Ingeniería Civil	0	7,542	7,542	7,542	7,542	0
División de Ingeniería Electromecánica	0	2,549	2,549	2,549	2,549	0
División de Ingeniería en Gestión Empresarial	0	2,039	2,039	2,039	2,039	0
División de Ingeniería en Sistemas Computacionales	0	19,357	19,357	19,357	19,357	0
División de Ingeniería Industrial	0	3,569	3,569	3,569	3,569	0
División de Ingeniería Mecatrónica	0	143,725	143,725	143,725	143,725	0
División de Ingeniería Petrolera	0	3,875	3,875	3,875	3,875	0
Subdirección de Académica	281,700	-281,700	0	0	0	0
Subdirección de Administración y Finanzas	954,645	-645,638	309,007	274,336	274,336	34,671
Subdirección de Investigación y Posgrado	304,900	867,808	1,172,708	977,795	977,795	194,913
Subdirección de Planeación y Evaluación	33,055	20,187	53,242	53,242	53,242	0
Subdirección de Vinculación y Extensión	12,910	-12,910	0	0	0	0
Unidad de Acceso a la Información	0	10,000	10,000	9,000	9,000	1,000
II. Gasto Etiquetado	64,673,224	2,976,636	67,649,860	66,526,211	65,307,023	1,123,649
Departamento de Centro de Información	1,184,981	57,567	1,242,548	1,242,548	1,219,507	0
Departamento de Ciencias Básicas	3,983,773	111,602	4,095,375	4,095,375	4,015,862	0
Departamento de Comunicación y difusión	444,516	73,914	518,430	518,430	509,233	0
Departamento de Desarrollo Académico	933,924	19,732	953,656	953,656	935,360	0
Departamento de Planeación y Presupuesto	1,016,522	314,219	1,330,741	1,330,741	1,310,842	0
Departamento de Recursos Humanos	1,752,782	967,007	2,719,789	2,719,789	2,700,101	0
Departamento de Recursos Materiales y Servicios Generales	9,316,935	-376,576	8,940,359	8,932,601	8,746,610	7,758
Departamento de Residencias y Servicios	448,532	45,672	494,204	494,204	485,007	0

Cuenta Pública 2021						
Estado Analítico del Ejercicio del Presupuesto de Egresos Detallado - LDF						
Clasificación Administrativa						
Del 1 de enero al 31 de diciembre de 2021						
(PESOS)						
Concepto	Egresos					Subejercicio
	Aprobado	Ampliaciones / (Reducciones)	Modificado	Devengado	Pagado	
Departamento de Servicios Escolares	1,128,077	66,660	1,194,737	1,194,737	1,174,493	0
Departamento de Soporte Técnico	718,051	-45,444	672,607	672,596	658,241	11
Departamento de Tesorería y Contabilidad	1,112,130	1,433,334	2,545,464	1,431,864	1,410,480	1,113,600
Departamento de Vinculación, Gestión y Extensión	778,859	46,243	825,102	825,102	809,853	0
Dirección Académica	999,423	91,523	1,090,946	1,090,946	1,070,754	0
Dirección de General	898,749	1,037,005	1,935,754	1,935,754	1,904,670	0
Dirección de Vinculación	1,575,648	175,411	1,751,059	1,751,059	1,720,294	0
División de Ingeniería Alimentarias	2,194,917	164,537	2,359,454	2,359,454	2,301,751	0
División de Ingeniería Civil	2,638,081	22,228	2,660,309	2,660,309	2,613,763	0
División de Ingeniería Electromecánica	2,577,543	50,283	2,627,826	2,627,826	2,575,814	0
División de Ingeniería en Gestión Empresarial	3,369,384	134,428	3,503,812	3,503,812	3,421,668	0
División de Ingeniería en Sistemas Computacionales	5,271,282	378,923	5,650,205	5,650,205	5,547,819	0
División de Ingeniería Industrial	4,843,552	158,908	5,002,460	5,000,183	4,907,749	2,277
División de Ingeniería Mecatrónica	3,352,023	200,666	3,552,689	3,552,686	3,496,372	3
División de Ingeniería Petrolera	1,385,293	81,869	1,467,162	1,467,162	1,456,062	0
Subdirección de Académica	5,107,705	285,648	5,393,353	5,393,353	5,299,793	0
Subdirección de Administración y Finanzas	5,094,452	-3,202,774	1,891,678	1,891,678	1,836,327	0
Subdirección de Investigación y Posgrado	701,536	173,732	875,268	875,268	860,754	0
Subdirección de Planeación y Evaluación	700,782	246,991	947,773	947,773	933,231	0
Subdirección de Vinculación y Extensión	918,816	212,868	1,131,684	1,131,684	1,113,407	0
Unidad de Acceso a la Información	224,956	50,460	275,416	275,416	271,206	0
III. Total de Egresos (III-I+II)	68,608,086	5,855,461	74,463,547	70,654,302	69,368,114	3,809,245




Cuenta Pública 2021						
Estado Analítico del Ejercicio del Presupuesto de Egresos Detallado - LDF						
Clasificación Funcional (Finalidad y Función)						
Del 1 de enero al 31 de diciembre de 2021						
(PESOS)						
Concepto	Egresos					Subejercicio
	Aprobado	Ampliaciones / (Reducciones)	Modificado	Devengado	Pagado	
I. Gasto No Etiquetado (I=A+B+C+D)	3,934,862	2,878,825	6,813,687	4,128,091	4,053,091	2,685,596
A. Gobierno (A=a1+a2+a3+a4+a5+a6+a7+a8)	0	0	0	0	0	0
a1) Legislación	0	0	0	0	0	0
a2) Justicia	0	0	0	0	0	0
a3) Coordinación de la Política de Gobierno	0	0	0	0	0	0
a4) Relaciones Exteriores	0	0	0	0	0	0
a5) Asuntos Financieros y Hacendarios	0	0	0	0	0	0
a6) Seguridad Nacional	0	0	0	0	0	0
a7) Asuntos de Orden Público y de Seguridad Interior	0	0	0	0	0	0
a8) Otros Servicios Generales	0	0	0	0	0	0
B. Desarrollo Social (B=b1+b2+b3+b4+b5+b6+b7)	3,934,862	2,878,825	6,813,687	4,128,091	4,053,091	2,685,596
b1) Protección Ambiental	0	0	0	0	0	0
b2) Vivienda y Servicios a la Comunidad	0	0	0	0	0	0
b3) Salud	0	0	0	0	0	0
b4) Recreación, Cultura y Otras Manifestaciones Sociales	3,934,862	2,878,825	6,813,687	4,128,091	4,053,091	2,685,596
b5) Educación	0	0	0	0	0	0
b6) Protección Social	0	0	0	0	0	0
b7) Otros Asuntos Sociales	0	0	0	0	0	0
C. Desarrollo Económico (C=c1+c2+c3+c4+c5+c6+c7+c8+c9)	0	0	0	0	0	0
c1) Asuntos Económicos, Comerciales y Laborales en General	0	0	0	0	0	0
c2) Agropecuaria, Silvicultura, Pesca y Caza	0	0	0	0	0	0
c3) Combustibles y Energía	0	0	0	0	0	0
c4) Minería, Manufacturas y Construcción	0	0	0	0	0	0
c5) Transporte	0	0	0	0	0	0
c6) Comunicaciones	0	0	0	0	0	0
c7) Turismo	0	0	0	0	0	0
c8) Ciencia, Tecnología e Innovación	0	0	0	0	0	0
c9) Otras Industrias y Otros Asuntos Económicos	0	0	0	0	0	0
D. Otras No Clasificadas en Funciones Anteriores (D=d1+d2+d3+d4)	0	0	0	0	0	0
d1) Transacciones de la Deuda Pública / Costo Financiero de la Deuda	0	0	0	0	0	0
d2) Transferencias, Participaciones y Aportaciones entre Diferentes Niveles y Ordenes de Gobierno	0	0	0	0	0	0
d3) Saneamiento del Sistema Financiero	0	0	0	0	0	0
d4) Adeudos de Ejercicios Fiscales Anteriores	0	0	0	0	0	0

Cuenta Pública 2021						
Estado Analítico del Ejercicio del Presupuesto de Egresos Detallado - LDF						
Clasificación Funcional (Finalidad y Función)						
Del 1 de enero al 31 de diciembre de 2021						
(PESOS)						
Concepto	Egresos					Subejercicio
	Aprobado	Ampliaciones / (Reducciones)	Modificado	Devengado	Pagado	
II. Gasto Etiquetado (II=A+B+C+D)	64,673,224	2,976,636	67,649,860	66,526,211	65,307,023	1,123,649
A. Gobierno (A=a1+a2+a3+a4+a5+a6+a7+a8)	0	0	0	0	0	0
a1) Legislación	0	0	0	0	0	0
a2) Justicia	0	0	0	0	0	0
a3) Coordinación de la Política de Gobierno	0	0	0	0	0	0
a4) Relaciones Exteriores	0	0	0	0	0	0
a5) Asuntos Financieros y Hacendarios	0	0	0	0	0	0
a6) Seguridad Nacional	0	0	0	0	0	0
a7) Asuntos de Orden Público y de Seguridad Interior	0	0	0	0	0	0
a8) Otros Servicios Generales	0	0	0	0	0	0
B. Desarrollo Social (B=b1+b2+b3+b4+b5+b6+b7)	64,673,224	2,976,636	67,649,860	66,526,211	65,307,023	1,123,649
b1) Protección Ambiental	0	0	0	0	0	0
b2) Vivienda y Servicios a la Comunidad	0	0	0	0	0	0
b3) Salud	0	0	0	0	0	0
b4) Recreación, Cultura y Otras Manifestaciones Sociales	0	0	0	0	0	0
b5) Educación	64,673,224	2,976,636	67,649,860	66,526,211	65,307,023	1,123,649
b6) Protección Social	0	0	0	0	0	0
b7) Otros Asuntos Sociales	0	0	0	0	0	0
C. Desarrollo Económico (C=c1+c2+c3+c4+c5+c6+c7+c8+c9)	0	0	0	0	0	0
c1) Asuntos Económicos, Comerciales y Laborales en General	0	0	0	0	0	0
c2) Agropecuaria, Silvicultura, Pesca y Caza	0	0	0	0	0	0
c3) Combustibles y Energía	0	0	0	0	0	0
c4) Minería, Manufacturas y Construcción	0	0	0	0	0	0
c5) Transporte	0	0	0	0	0	0
c6) Comunicaciones	0	0	0	0	0	0
c7) Turismo	0	0	0	0	0	0
c8) Ciencia, Tecnología e Innovación	0	0	0	0	0	0
c9) Otras Industrias y Otros Asuntos Económicos	0	0	0	0	0	0
D. Otras No Clasificadas en Funciones Anteriores (D=d1+d2+d3+d4)	0	0	0	0	0	0
d1) Transacciones de la Deuda Pública / Costo Financiero de la Deuda	0	0	0	0	0	0
d2) Transferencias, Participaciones y Aportaciones entre Diferentes Niveles y Ordenes de Gobierno	0	0	0	0	0	0
d3) Saneamiento del Sistema Financiero	0	0	0	0	0	0
d4) Adeudos de Ejercicios Fiscales Anteriores	0	0	0	0	0	0

Cuenta Pública 2021 Estado Analítico del Ejercicio del Presupuesto de Egresos Detallado - LDF Clasificación Funcional (Finalidad y Función) Del 1 de enero al 31 de diciembre de 2021 (PESOS)						
Concepto	Egresos					Subejercicio
	Aprobado	Ampliaciones / (Reducciones)	Modificado	Devengado	Pagado	
III. Total de Egresos (III=I+II)	68,608,086	5,855,461	74,463,547	70,654,302	69,360,114	3,809,245



02/

Cuenta Pública 2021						
Estado Analítico del Ejercicio del Presupuesto de Egresos Detallado - LDF						
Clasificación de Servicios Personales por Categoría						
Del 1 de enero al 31 de diciembre de 2021						
(PESOS)						
Concepto	Egresos					Subejercicio
	Aprobado	Ampliaciones/ (Reducciones)	Modificado	Devengado	Pagado	
I. Gasto No Etiquetado (I=A+B+C+D+E+F)	0	313,450	313,450	286,439	286,439	27,011
A. Personal Administrativo y de Servicio Público	0	313,450	313,450	286,439	286,439	27,011
B. Magisterio	0	0	0	0	0	0
C. Servicios de Salud (C=c1+c2)	0	0	0	0	0	0
c1) Personal Administrativo	0	0	0	0	0	0
c2) Personal Médico, Paramédico y afin	0	0	0	0	0	0
D. Seguridad Pública	0	0	0	0	0	0
E Gastos Asociados a la implementación de nuevas leyes federales o reformas a las mismas (E= e1+e2)	0	0	0	0	0	0
F. Sentencias laborales definitivas	0	0	0	0	0	0
II. Gasto Etiquetado (II=A+B+C+D+E+F)	57,925,828	3,254,033	61,179,861	61,177,570	60,073,981	2,291
A. Personal Administrativo y de Servicio Público	57,925,828	3,254,033	61,179,861	61,177,570	60,073,981	2,291
B. Magisterio	0	0	0	0	0	0
C. Servicios de Salud (C=c1+c2)	0	0	0	0	0	0
c1) Personal Administrativo	0	0	0	0	0	0
c2) Personal Médico, Paramédico y afin	0	0	0	0	0	0
D. Seguridad Pública	0	0	0	0	0	0
E Gastos Asociados a la implementación de nuevas leyes federales o reformas a las mismas (E= e1+e2)	0	0	0	0	0	0
F. Sentencias laborales definitivas	0	0	0	0	0	0
III. Total del Gasto en Servicios Personales (III=I+II)	57,925,828	3,567,483	61,493,311	61,464,009	60,360,420	29,302

Handwritten signatures and initials in blue ink.

Cuenta Pública 2021
Guía de Cumplimiento de la Ley de Disciplina Financiera de las Entidades Federativas y los Municipios
Del 1 de enero al 31 de diciembre de 2021
(PESOS)

Indicadores de Observancia	Implementación		Resultado		Fundamento (h)	Comentarios (i)
	SI	NO	Monto o Valor (f)	Unidad (pesos/porcentaje) (g)		
	Mecanismo de Verificación (d)	Fecha Estimada de cumplimiento (e)				
INDICADORES PRESUPUESTARIOS						
A. INDICADORES CUANTITATIVOS						
1 Balance Presupuestario Sostenible (j) (j)						
a. Propuesto	X	Iniciativa de Ley de Ingresos y Proyecto de Presupuesto de Egresos	0	pesos	Art. 6 y 19 de la LDF	Congresotabasco.gob.mx:s pf.tabasco.gob.mx
b. Estimada/Aprobado	X	Ley de Ingresos y Presupuesto de Egresos	0	pesos	Art. 6 y 19 de la LDF	Congresotabasco.gob.mx:s pf.tabasco.gob.mx
c. Devengado	X	Cuenta Pública / Formato 4 LDF	1,171,789	pesos	Art. 6 y 19 de la LDF	CONAC Criterios LDF
2 Balance Presupuestario de Recursos Disponibles Sostenible (k) (k)						
a. Propuesto	X	Iniciativa de Ley de Ingresos y Proyecto de Presupuesto de Egresos	0	pesos	Art. 6 y 19 de la LDF	CONAC Criterios LDF
b. Estimada/Aprobado	X	Ley de Ingresos y Presupuesto de Egresos	0	pesos	Art. 6 y 19 de la LDF	CONAC Criterios LDF
c. Devengado	X	Cuenta Pública / Formato 4 LDF	826,502	pesos	Art. 6 y 19 de la LDF	CONAC Criterios LDF
3 Financiamiento Neto dentro del Techo de Financiamiento Neto (l) (l)						
a. Propuesto		Iniciativa de Ley de Ingresos y Proyecto de Presupuesto de Egresos	0	pesos	Art. 6, 19 Y 46 de la LDF	No se tiene financiamiento
b. Estimada		Ley de Ingresos y Presupuesto de Egresos	0	pesos	Art. 6, 19 Y 46 de la LDF	No se tiene financiamiento
c. Devengado		Cuenta Pública / Formato 4 LDF	0	pesos	Art. 6, 19 Y 46 de la LDF	No se tiene financiamiento
4 Recursos destinados a la atención de desastres naturales						
a. Asignación al fideicomiso para desastres naturales (m) (m)						




Cuenta Pública 2021
Guía de Cumplimiento de la Ley de Disciplina Financiera de las Entidades Federativas y los Municipios
Del 1 de enero al 31 de diciembre de 2021
(PESOS)

Indicadores de Observancia	Implementación		Resultado		Fundamento (h)	Comentarios (i)
	SI	NO	Monto o Valor (f)	Unidad (pesos/porcentaje) (g)		
	Mecanismo de Verificación (d)	Fecha Estimada de cumplimiento (e)				
a.1 Aprobado			0	pesos	Art. 9 de la LDF	No tiene asignación al fideicomiso Des Nat
a.2 Pagado			0	pesos	Art. 9 de la LDF	No tiene asignación al fideicomiso Des Nat
b. Aportación promedio realizada por la Entidad Federativa durante los 5 ejercicios previos, para infraestructura dañada por desastres naturales (n) (n)			0	pesos	Art. 9 de la LDF	No tiene asignación al fideicomiso Des Nat
c. Saldo del fideicomiso para desastres naturales (o) (o)			0	pesos	Art. 9 de la LDF	No tiene asignación al fideicomiso Des Nat
d. Costo promedio de los últimos 5 ejercicios de la reconstrucción de infraestructura dañada por desastres naturales (p) (p)			0	pesos	Art. 9 de la LDF	No tiene asignación al fideicomiso Des Nat
5 Techo para servicios personales (q) (q)						
a. Asignación en el Presupuesto de Egresos	X		61,493,311	pesos	Art. 10 y 21 de la LDF	CONAC Criterios LDF
b. Devengado			61,464,009	pesos	Art. 13 fracc. V y 21 de la LDF	CONAC Criterios LDF
6 Previsiones de gasto para compromisos de pago derivados de APPs (r) (r)						
a. Asignación en el Presupuesto de Egresos			0	pesos	Art. 11 y 21 de la LDF	No se tiene asignación
7 Techo de ADEFAS para el ejercicio fiscal (s) (s)						
a. Propuesto			0	pesos	Art. 12 y 20 de la LDF	No se tiene ADEFAS
b. Aprobado			0	pesos	Art. 12 y 20 de la LDF	No se tiene ADEFAS
c. Devengado			0	pesos	Art. 12 y 20 de la LDF	No se tiene ADEFAS
B. INDICADORES CUALITATIVOS						
1 Iniciativa de Ley de Ingresos y Proyecto de Presupuesto de Egresos						
a. Objetivos anuales, estrategias y metas para el ejercicio fiscal (t) (t)	X		0		Art. 5 y 18 de la LDF	No aplica

Cuenta Pública 2021
Guía de Cumplimiento de la Ley de Disciplina Financiera de las Entidades Federativas y los Municipios
Del 1 de enero al 31 de diciembre de 2021
(PESOS)

Indicadores de Observancia	Implementación		Resultado		Fundamento (h)	Comentarios (i)
	SI	NO	Monto o Valor (f)	Unidad (pesos/porcentaje) (g)		
	Mecanismo de Verificación (d)	Fecha Estimada de cumplimiento (e)				
b. Proyecciones de ejercicios posteriores (u) (u)	Iniciativa de Ley de Ingresos y Proyecto de Presupuesto de Egresos / Formatos 7 a) y b)		0		Art. 5 y 18 de la LDF	No aplica
c. Descripción de riesgos relevantes y propuestas de acción para enfrentarlos (v) (v)	Iniciativa de Ley de Ingresos y Proyecto de Presupuesto de Egresos		0		Art. 5 y 18 de la LDF	No aplica
d. Resultados de ejercicios fiscales anteriores y el ejercicio fiscal en cuestión (w) (w)	Iniciativa de Ley de Ingresos y Proyecto de Presupuesto de Egresos / Formatos 7 c) y d)		0		Art. 5 y 18 de la LDF	No aplica
e. Estudio actuarial de las pensiones de sus trabajadores (x) (x)	Proyecto de Presupuesto de Egresos / Formato 8		0		Art. 5 y 18 de la LDF	No aplica
2 Balance Presupuestario de Recursos Disponibles, en caso de ser negativo						
a. Razones excepcionales que justifican el Balance Presupuestario de Recursos Disponibles negativo (y) (y)	Iniciativa de Ley de Ingresos o Proyecto de Presupuesto de Egresos		0		Art. 6 y 19 de la LDF	
b. Fuente de recursos para cubrir el Balance Presupuestario de Recursos Disponibles negativo (z) (z)	Iniciativa de Ley de Ingresos o Proyecto de Presupuesto de Egresos		0		Art. 6 y 19 de la LDF	
c. Número de ejercicios fiscales y acciones necesarias para cubrir el Balance Presupuestario de Recursos Disponibles negativo (aa) (aa)	Iniciativa de Ley de Ingresos o Proyecto de Presupuesto de Egresos		0		Art. 6 y 19 de la LDF	
d. Informes Trimestrales sobre el avance de las acciones para recuperar el Balance Presupuestario de Recursos Disponibles (bb) (bb)	Reporte Trim. y Cuenta Pública		0		Art. 6 y 19 de la LDF	
3 Servicios Personales						
a. Remuneraciones de los servidores públicos (cc) (cc)	Proyecto de		0		Art. 10 y 21 de la LDF	





Cuenta Pública 2021
Guía de Cumplimiento de la Ley de Disciplina Financiera de las Entidades Federativas y los Municipios
Del 1 de enero al 31 de diciembre de 2021
(PESOS)

Indicadores de Observancia	Implementación		Resultado		Fundamento (h)	Comentarios (i)
	SI	NO	Monto o Valor (f)	Unidad (pesos/porcentaje) (g)		
	Mecanismo de Verificación (d)	Fecha Estimada de cumplimiento (e)				
b. Previsiones salariales y económicas para cubrir incrementos salariales, creación de plazas y otros (dd) (dd)			0		Art. 10 y 21 de la LDF	
INDICADORES DEL EJERCICIO PRESUPUESTARIO						
A. INDICADORES CUANTITATIVOS						
1 Ingresos Excedentes derivados de Ingresos de Libre Disposición						
a. Monto de Ingresos Excedentes derivados de ILD (ee) (ee)	X	X	954,438	pesos	Art. 14 y 21 de la LDF	CONAC Criterios LDF
b. Monto de Ingresos Excedentes derivados de ILD destinados al fin del A.14, fracción I de la LDF (ff) (ff)			0	pesos	Art. 14 y 21 de la LDF	CONAC Criterios LDF
c. Monto de Ingresos Excedentes derivados de ILD destinados al fin del A.14, fracción II, a) de la LDF (gg) (gg)			0	pesos	Art. 14 y 21 de la LDF	CONAC Criterios LDF
d. Monto de Ingresos Excedentes derivados de ILD destinados al fin del A.14, fracción II, b) de la LDF (hh) (hh)			0	pesos	Art. 14 y 21 de la LDF	CONAC Criterios LDF
e. Monto de Ingresos Excedentes derivados de ILD destinados al fin del artículo noveno transitorio de la LDF (ii) (ii)			0	pesos	Art. Noveno Transitorio de la LDF	CONAC Criterios LDF
f. Monto de Ingresos Excedentes derivados de ILD destinados al fin señalado por el Artículo 14, párrafo segundo y en el artículo 21 y Noveno Transitorio de la LDF (jj) (hh)					Art. 14 y 21 de la LDF	
g. Monto de Ingresos Excedentes derivados de ILD en un nivel de endeudamiento sostenible de acuerdo al Sistema de Alertas hasta por el 5% de los recursos para cubrir el Gasto Corriente (kk) (ii)					Art. 14 y 21 de la LDF	
B. INDICADORES CUALITATIVOS						
1 Análisis Costo-Beneficio para programas o proyectos de inversión mayores a 10 millones de UDIS (ll) (jj)			0		Art. 13 frac. III y 21 de la LDF	No aplica
2 Análisis de conveniencia y análisis de transferencia de riesgos de los proyectos APPs (mm) (kk)			0		Art. 13 frac. III y 21 de la LDF	No aplica
3 Identificación de población objetivo, destino y temporalidad de subsidios (nn) (ll)			0		Art. 13 frac. VII y 21 de la LDF	No aplica

Cuenta Pública 2021
Guía de Cumplimiento de la Ley de Disciplina Financiera de las Entidades Federativas y los Municipios
Del 1 de enero al 31 de diciembre de 2021
(PESOS)

Indicadores de Observancia	Implementación		Resultado		Fundamento (h)	Comentarios (i)
	SI	NO	Monto o Valor (f)	Unidad (pesos/porcentaje) (g)		
	Mecanismo de Verificación (d)	Fecha Estimada de cumplimiento (e)				
INDICADORES DE DEUDA PÚBLICA						
A. INDICADORES CUANTITATIVOS						
1 Obligaciones a Corto Plazo						
a. Límite de Obligaciones a Corto Plazo (oo) (mm)			0	pesos	Art. 30 frac. I de la LDF	No aplica
b. Obligaciones a Corto Plazo (pp) (nn)			0	pesos	Art. 30 frac. I de la LDF	No aplica

mi 


Cuenta Pública 2021
 Relación de Bienes Muebles que Componen el Patrimonio
 Del 1 de enero al 31 de diciembre de 2021

Código	Descripción del Bien Mueble	Valor en Libros
511	Muebles de Oficina y Estantería	22,215
512	Muebles, Excepto de Oficina y Estantería	12
513	Bienes Artísticos, Culturales y Científicos	1,795
515	Equipo de Cómputo y de Tecnologías de la Información	286,374
519	Otros Mobiliarios y Equipos de Administración	313,396
521	Equipos y Aparatos Audiovisuales	32,204
523	Cámaras Fotográficas y de Video	9
529	Otro Mobiliario y Equipo Educativo y Recreativo	298
541	Automóviles y Camiones	11
561	Maquinaria y Equipo Agropecuario	4,705
563	Maquinaria y Equipo de Construcción	578
564	Sistemas de Aire Acondicionado, Calefacción y de Refrigeración Industrial y Comercial	45,580
565	Equipo de Comunicación y Telecomunicación	1,419
566	Equipos de Generación Eléctrica, Aparatos y Accesorios Eléctricos	59,740
567	Herramientas y Maquinas-Herramienta	890
569	Otros Equipos	506,986
TOTAL		1,276,212

[Handwritten signatures and initials]

Cuenta Pública 2021
 Relación de Bienes Inmuebles que Componen el Patrimonio
 Del 1 de enero al 31 de diciembre de 2021

Código	Descripción del Bien Inmueble	Valor en Libro
0101	Terrenos urbanos	4,500,000
0102	Terrenos rurales	1,175,000
03020203	Escuelas	13,048,690
TOTAL		18,723,690

Handwritten notes and signature:
 A1


Cuenta Pública 2021 Relación de Cuentas Bancarias Productivas Específicas Del 1 de enero al 31 de diciembre de 2021		
Fondo, Programa o Convenio	Datos de la Cuenta Bancaria	
	Institución Bancaria	Número de Cuenta
Ramo 11	HSBC	0

Handwritten signatures and initials in blue ink.

Relación de esquemas bursátiles y de coberturas financieras

El Instituto Tecnológico Superior de Macuspana al 31 de diciembre del 2021, no tiene ningún Esquema Bursátil y Coberturas Financieras.

nc 

INSTITUTO TECNOLÓGICO SUPERIOR DE MACUSPANA
Información Adicional que dispongan otras leyes

El Instituto Tecnológico Superior de Macuspana al 31 de diciembre del 2021, no tiene ninguna Información Adicional que disponga Otras Leyes.





TABASCO